

**SERVIZIO SANITARIO REGIONALE
EMILIA-ROMAGNA**
Azienda Unità Sanitaria Locale della Romagna

***DELIBERAZIONE DEL DIRETTORE GENERALE
AUSL DELLA ROMAGNA***

Anno 2015

N. 379

Data 30/04/2015

OGGETTO: ADOZIONE DEL BILANCIO DI ESERCIZIO ANNO 2014 DELLA AZIENDA USL DELLA ROMAGNA

***DELIBERAZIONE DEL DIRETTORE GENERALE
AUSL DELLA ROMAGNA***

**Oggetto: ADOZIONE DEL BILANCIO DI ESERCIZIO ANNO 2014 DELLA AZIENDA
USL DELLA ROMAGNA**

VISTO il documento istruttorio, allegato quale parte integrante alla presente deliberazione, dal quale si rileva la necessità di provvedere a quanto in oggetto specificato;

RITENUTO, per i motivi riportati nel predetto documento istruttorio e che vengono condivisi, di adottare il presente atto;

VISTA l'attestazione del Responsabile della Unità Operativa proponente in relazione alla non sussistenza di oneri a carico del bilancio economico preventivo dell'anno in corso;

RICHIAMATA la deliberazione n. 5 del 17.01.2014 ad oggetto "Conferma assetti organizzativi e gestionali delle preesistenti Aziende Sanitarie di Ravenna, Forlì, Cesena e Rimini e Approvazione Regolamento avente ad oggetto "Prime indicazioni operative per la predisposizione, l'adozione e la formalizzazione delle deliberazioni e delle determinazioni dirigenziali"" e successive modificazioni e integrazioni con deliberazioni n. 781/2014 e n. 914/2014;

ACQUISITI i pareri favorevoli, come attestati in calce al presente atto, del Direttore Amministrativo, Dott. Franco Falcini, e del Direttore Sanitario, Dr. Giorgio Guerra;

DELIBERA

- di adottare il Bilancio di esercizio 2014 della Azienda USL della Romagna che si compone dei documenti di seguito elencati che costituiscono parte integrante e sostanziale del presente provvedimento:
 - **allegato A** Bilancio aziendale composto da Stato Patrimoniale e Conto Economico;
 - **allegato B** Bilancio sanitario composto da Stato Patrimoniale, Conto Economico, Rendiconto Finanziario e Nota Integrativa;
 - **allegato C** Bilancio sociale Ambito di Rimini composto da Stato Patrimoniale, Conto Economico, Nota Integrativa e Relazione sulla Gestione Sociale;
 - **allegato D** Relazione sulla Gestione sanitaria sottoscritta dal Direttore Generale;
- di dare atto che il bilancio di esercizio 2014 della Azienda USL della Romagna rispetta l'obiettivo economico-finanziario del pareggio di bilancio assegnato alle Aziende sanitarie della Regione Emilia-Romagna dalla deliberazione della Giunta Regionale n. 217 del 24/02/2014 "Linee di programmazione e finanziamento delle Aziende del

Servizio sanitario regionale per l'anno 2014" e dalla deliberazione della Giunta Regionale n. 1735 del 03/11/2014 "Misure per l'attuazione della delibera di Giunta Regionale del 24/02/2014, n. 217, concernente Linee di programmazione e finanziamento delle Aziende del Servizio sanitario regionale per l'anno 2014";

- di trasmettere copia della presente deliberazione al Collegio Sindacale ed alla Conferenza Territoriale Sociale e Sanitaria;
- di dare atto della non sussistenza di oneri a carico del bilancio economico preventivo dell'anno in corso;
- di dare atto che il presente atto è sottoposto a controllo ai sensi dell'art. 4, comma 8, della Legge 412/91 e dell'art. 37, comma 1, della L.R. 50/94 e s.m.i..

Parere favorevole
Il Direttore Amministrativo
(*Dott. Franco Falcini*)
F.to digitalmente

Firmato da FRANCO FALCINI
il: 30/04/2015 14:40:56

Parere favorevole
Il Direttore Sanitario
(*Dott. Giorgio Guerra*)
F.to digitalmente

Firmato da GIORGIO GUERRA
il: 30/04/2015 14:44:40

Il Direttore Generale
(*Dott. Marcello Tonini*)
F.to digitalmente
Firmato da MARCELLO TONINI
il: 30/04/2015 16:56:47

Atto di esecutività della deliberazione n. 379 del 30/04/2015 ad oggetto:

ADOZIONE DEL BILANCIO DI ESERCIZIO ANNO 2014 DELLA AZIENDA USL DELLA ROMAGNA

CERTIFICATO DI PUBBLICAZIONE

- Si attesta che il presente atto viene pubblicato, in forma integrale, all'Albo on line dell'Azienda USL della Romagna (art. 32 L. 69/09 e s.m.i.), in data 13/05/2015 ove rimarrà affisso per un periodo non inferiore a 15 giorni consecutivi.

ESECUTIVITA'

- Atto soggetto al controllo della Regione (art. 4, co. 8 L. 412/91 e art. 37, co. 1, L.R. 50/94)
SI

- La presente deliberazione pur pubblicata in forma integrale, non è esecutiva in quanto è sottoposta al controllo della Regione Emilia Romagna ai sensi dell'art. 4, comm 8, della Legge 412/91 e ai sensi dell'art. 37, comma 1, della L.R. 50/94 e s.m.i.

Il presente atto è stato inviato al Collegio Sindacale (art. 40, comma 3, della L.R. 50/94 e s.m.i.).

Si precisa che la trasmissione alle strutture interessate all'esecutività del presente atto si intende assolta, ad ogni conseguente effetto, con la pubblicazione all'Albo on line dell'Azienda USL della Romagna

Il Funzionario Incaricato
F.to Digitalmente
Firmato da IVANA ZACCHERINI
il: 13/05/2015 13:04:39

- DOCUMENTO ISTRUTTORIO -
(U.O.C. Bilanci e programmazione - Forlì)

OGGETTO: ADOZIONE DEL BILANCIO DI ESERCIZIO ANNO 2014 DELLA AZIENDA USL DELLA ROMAGNA

Visto il Decreto Legislativo 23.06.2011, n. 118 "Disposizioni in materia di armonizzazione dei sistemi contabili e degli schemi di bilancio delle Regioni, degli Enti locali e dei loro organismi, a norma degli articoli 1 e 2 della legge 5 maggio 2009, n. 42" e s.m.i., ed in particolare l'art. 26 *Bilancio di esercizio e schemi di bilancio degli enti del SSN*;

Richiamata la Legge Regionale 20.12.1994, n. 50 "Norme in materia di programmazione, contabilità, contratti e controllo delle Aziende Unità Sanitarie Locali e delle Aziende Ospedaliere" e s.m.i., ed in particolare il Titolo III *Il bilancio d'esercizio*;

Dato atto che con Legge Regionale 21.11.2013 n. 22 è stata disposta, con decorrenza dall'1 gennaio 2014, la costituzione della "Azienda Unità Sanitaria Locale della Romagna" e la contestuale cessazione da tale data delle AA.UU.SS.LL di Forlì, Cesena, Ravenna e Rimini;

Considerato che l'art. 31 del D.Lgs. n. 118/2011 *Adozione del bilancio d'esercizio* stabilisce che il bilancio di esercizio è adottato entro il 30 aprile dell'anno successivo a quello di riferimento dal Direttore Generale;

Preso atto di quanto stabilito all'art. 26 del D.Lgs. n. 118/2011 ove si precisa che il Bilancio di esercizio si compone:

- dello Stato Patrimoniale
- del Conto Economico
- del Rendiconto Finanziario
- della Nota Integrativa, che deve contenere anche i modelli CE ed SP per l'esercizio in chiusura e per l'esercizio precedente,

ed è corredato da una Relazione sulla Gestione sottoscritta dal Direttore Generale che deve contenere anche il modello di rilevazione LA, di cui al DM 18/06/2004 e ss.mm., nonché un'analisi dei costi sostenuti per l'erogazione dei servizi sanitari, distinti per ciascun livello essenziale di assistenza;

Vista la nota prot. n. PG/2013/91967 del 11/04/2013 a firma del Responsabile del Servizio Programmazione Economico - Finanziaria della Regione Emilia-Romagna avente ad oggetto "Risposte ai quesiti contabili" in cui si elencano le informazioni aggiuntive previste dalla normativa regionale che devono essere evidenziate nella Relazione sulla Gestione a cura del Direttore Generale;

Considerato che con il presente atto si provvede all'adozione del Bilancio d'esercizio al 31/12/2014 con riferimento sia alla Gestione Sanitaria sia alla Gestione Sociale a cui afferiscono i servizi socio assistenziali delegati dagli Enti locali;

Visti ed esaminati i documenti sotto elencati che costituiscono parte integrante e sostanziale del presente atto:

- **allegato A** Bilancio aziendale composto da Stato Patrimoniale e Conto Economico;
- **allegato B** Bilancio sanitario composto da Stato Patrimoniale, Conto Economico, Rendiconto Finanziario e Nota Integrativa;
- **allegato C** Bilancio sociale Ambito di Rimini composto da Stato Patrimoniale, Conto Economico, Nota Integrativa e Relazione sulla Gestione Sociale;
- **allegato D** Relazione sulla Gestione sanitaria sottoscritta dal Direttore Generale;

Dato atto che il bilancio di esercizio 2014 della Azienda USL della Romagna rispetta l'obiettivo economico-finanziario del pareggio di bilancio assegnato alle Aziende sanitarie della Regione Emilia-Romagna dalla deliberazione della Giunta Regionale n. 217 del 24/02/2014 "Linee di programmazione e finanziamento delle Aziende del Servizio sanitario regionale per l'anno 2014" e dalla deliberazione della Giunta Regionale n. 1735 del 03/11/2014 "Misure per l'attuazione della delibera di Giunta Regionale del 24/02/2014, n. 217, concernente Linee di programmazione e finanziamento delle Aziende del Servizio sanitario regionale per l'anno 2014";

Precisato che per l'analisi dettagliata dei risultati si rinvia alla documentazione allegata al presente provvedimento che ne costituisce parte integrante e sostanziale;

Richiamati i seguenti atti deliberativi:

- deliberazione n. 5 del 17.01.2014 ad oggetto "Conferma assetti organizzativi e gestionali delle preesistenti Aziende Sanitarie di Ravenna, Forlì, Cesena e Rimini e Approvazione Regolamento avente ad oggetto "Prime indicazioni operative per la predisposizione, l'adozione e la formalizzazione delle deliberazioni e delle determinazioni dirigenziali"" e successive modificazioni e integrazioni con deliberazioni n. 781/2014 e n. 914/2014


- deliberazione n. 335 del 22.04.2015 ad oggetto "Revisione organizzazione provvisoria della direzione strategica dell'Azienda USL della Romagna: ulteriori determinazioni in merito agli incarichi temporanei di coordinamento";

Attestata la regolarità tecnica e la legittimità del provvedimento di cui al presente atto istruttorio;

Per quanto ciò premesso

SI PROPONE

- di adottare il Bilancio di esercizio 2014 della Azienda USL della Romagna che si compone dei documenti di seguito elencati che costituiscono parte integrante e sostanziale del presente provvedimento:
 - **allegato A** Bilancio aziendale composto da Stato Patrimoniale e Conto Economico;
 - **allegato B** Bilancio sanitario composto da Stato Patrimoniale, Conto Economico, Rendiconto Finanziario e Nota Integrativa;
 - **allegato C** Bilancio sociale Ambito di Rimini composto da Stato Patrimoniale, Conto Economico, Nota Integrativa e Relazione sulla Gestione Sociale;



- **allegato D** Relazione sulla Gestione sanitaria sottoscritta dal Direttore Generale;
- di dare atto che il bilancio di esercizio 2014 della Azienda USL della Romagna rispetta l'obiettivo economico-finanziario del pareggio di bilancio assegnato alle Aziende sanitarie della Regione Emilia-Romagna dalla deliberazione della Giunta Regionale n. 217 del 24/02/2014 "Linee di programmazione e finanziamento delle Aziende del Servizio sanitario regionale per l'anno 2014" e dalla deliberazione della Giunta Regionale n. 1735 del 03/11/2014 "Misure per l'attuazione della delibera di Giunta Regionale del 24/02/2014, n. 217, concernente Linee di programmazione e finanziamento delle Aziende del Servizio sanitario regionale per l'anno 2014";
- di trasmettere copia della presente deliberazione al Collegio Sindacale ed alla Conferenza Territoriale Sociale e Sanitaria;
- di dare atto della non sussistenza di oneri a carico del bilancio economico preventivo dell'anno in corso;
- di dare atto che il presente atto è sottoposto a controllo ai sensi dell'art. 4, comma 8, della Legge 412/91 e dell'art. 37, comma 1, della L.R. 50/94 e s.m.i..

Il Responsabile U.O.
e Responsabile del procedimento
(Dr. Alessandro Scalorbi)

Alessandro
Scalorbi

Firmato digitalmente da Alessandro Scalorbi
ID: c=IT, o=AZIENDA UNITA' SANITARIA LOCALE DI
FORLÌ/9200190405, ou=BILANCIO E PROGRAMMAZIONE,
sn=SCALORBI givenName=ALESSANDRO,
serialNumber=t15CLLSM67522A944Z,
dnQualifier=20111303782, cn=Alessandro Scalorbi
Data: 2015.04.30 09:00:58 +02'00'

- ALLEGATI -

- **allegato A** Bilancio aziendale composto da Stato Patrimoniale e Conto Economico;
- **allegato B** Bilancio sanitario composto da Stato Patrimoniale, Conto Economico, Rendiconto Finanziario e Nota Integrativa;
- **allegato C** Bilancio sociale Ambito di Rimini composto da Stato Patrimoniale, Conto Economico, Nota Integrativa e Relazione sulla Gestione Sociale;
- **allegato D** Relazione sulla Gestione sanitaria sottoscritta dal Direttore Generale.

BILANCIO D'ESERCIZIO 2014

dell'Azienda USL della Romagna

Bilancio d'esercizio aziendale

Stato Patrimoniale e Conto Economico

Allegato A alla Deliberazione n. 379 del 30/04/2015

BILANCIO D'ESERCIZIO AZIENDALE

Anno 2014

STATO PATRIMONIALE

Stato Patrimoniale ex D.Lgs 118/2011	Sanitario 2014	Sociale 2014	AZIENDALE 2014
A) IMMOBILIZZAZIONI			
A.I) Immobilizzazioni immateriali	5.074.350	-	5.074.350
A.I.1) Costi d'impianto e di ampliamento	-	-	-
A.I.2) Costi di ricerca e sviluppo	-	-	-
A.I.3) Diritti di brevetto e di utilizzazione delle opere dell'ingegno	2.433.341	-	2.433.341
A.I.4) Immobilizzazioni immateriali in corso e acconti	-	-	-
A.I.5) Altre immobilizzazioni immateriali	2.641.009	-	2.641.009
A.II) Immobilizzazioni materiali	808.687.791	-	808.687.791
A.II.1) Terreni	25.531.268	-	25.531.268
A.II.1.a) Terreni disponibili	21.921.570	-	21.921.570
A.II.1.b) Terreni indisponibili	3.609.698	-	3.609.698
A.II.2) Fabbricati	691.846.989	-	691.846.989
A.II.2.a) Fabbricati non strumentali (disponibili)	15.416.326	-	15.416.326
A.II.2.b) Fabbricati strumentali (indisponibili)	676.430.663	-	676.430.663
A.II.3) Impianti e macchinari	2.724.025	-	2.724.025
A.II.4) Attrezzature sanitarie e scientifiche	28.703.058	-	28.703.058
A.II.5) Mobili e arredi	4.262.549	-	4.262.549
A.II.6) Automezzi	863.230	-	863.230
A.II.7) Oggetti d'arte	5.967.099	-	5.967.099
A.II.8) Altre immobilizzazioni materiali	1.650.006	-	1.650.006
A.II.9) Immobilizzazioni materiali in corso e acconti	47.139.566	-	47.139.566
A.III) Immobilizzazioni finanziarie (con separata indicazione, per ciascuna voce dei crediti, degli importi esigibili entro l'esercizio successivo)	6.713.984	-	6.713.984
A.III.1) Crediti finanziari	12.085	-	12.085
A.III.1.a) Crediti finanziari v/Stato	-	-	-
A.III.1.b) Crediti finanziari v/Regione	-	-	-
A.III.1.c) Crediti finanziari v/partecipate	-	-	-
A.III.1.d) Crediti finanziari v/altri	12.085	-	12.085
A.III.2) Titoli	6.701.900	-	6.701.900
A.III.2.a) Partecipazioni	6.701.800	-	6.701.800
A.III.2.b) Altri titoli	100	-	100
Totale A)	820.476.126	-	820.476.126
B) ATTIVO CIRCOLANTE			
B.I) Rimanenze	36.970.043	-	36.970.043
B.I.1) Rimanenze beni sanitari	35.595.890	-	35.595.890
B.I.2) Rimanenze beni non sanitari	1.373.699	-	1.373.699
B.I.3) Acconti per acquisti beni sanitari	454	-	454
B.I.4) Acconti per acquisti beni non sanitari	-	-	-
B.II) Crediti	422.909.864	4.349.287	427.259.151
B.II.1) Crediti v/Stato	25.320.633	-	25.320.633
B.II.1.a) Crediti v/Stato - parte corrente	20.649.147	-	20.649.147
B.II.1.a.1) Crediti v/Stato per spesa corrente e acconti	20.648.979	-	20.648.979
B.II.1.a.2) Crediti v/Stato - altro	167	-	167
B.II.1.b) Crediti v/Stato - investimenti	-	-	-
B.II.1.c) Crediti v/Stato - per ricerca	-	-	-
B.II.1.c.1) Crediti v/Ministero della Salute per ricerca corrente	-	-	-
B.II.1.c.2) Crediti v/Ministero della Salute per ricerca finalizzata	-	-	-
B.II.1.c.3) Crediti v/Stato per ricerca - altre Amministrazioni centrali	-	-	-
B.II.1.c.4) Crediti v/Stato - investimenti per ricerca	-	-	-
B.II.1.d) Crediti v/prefetture	4.671.486	-	4.671.486
B.II.2) Crediti v/Regione o Provincia Autonoma	292.189.825	16.300	292.206.125
B.II.2.a) Crediti v/Regione o Provincia Autonoma - parte corrente	207.913.029	16.300	207.929.329
B.II.2.a.1) Crediti v/Regione o Provincia Autonoma per spesa corrente	206.333.629	16.300	206.349.929
B.II.2.a.1.a) Crediti v/Regione o Provincia Autonoma per finanziamento sanitario ordinario corrente	153.662.341	16.300	153.678.641
B.II.2.a.1.b) Crediti v/Regione o Provincia Autonoma per finanziamento sanitario aggiuntivo corrente LEA	711.623	-	711.623

- STATO PATRIMONIALE AZIENDALE -

Stato Patrimoniale ex D.Lgs 118/2011	Sanitario 2014	Sociale 2014	AZIENDALE 2014
B.II.2.a.1.c) Crediti v/Regione o Provincia Autonoma per finanziamento sanitario aggiuntivo corrente extra LEA	370.259	-	370.259
B.II.2.a.1.d) Crediti v/Regione o Provincia Autonoma per spesa corrente - altro	51.589.406	-	51.589.406
B.II.2.a.2) Crediti v/Regione o Provincia Autonoma per ricerca	1.579.400	-	1.579.400
B.II.2.b) Crediti v/Regione o Provincia Autonoma - patrimonio netto	84.276.796	-	84.276.796
B.II.2.b.1) Crediti v/Regione o Provincia Autonoma per finanziamento per investimenti	73.973.698	-	73.973.698
B.II.2.b.2) Crediti v/Regione o Provincia Autonoma per incremento fondo di dotazione	-	-	-
B.II.2.b.3) Crediti v/Regione o Provincia Autonoma per ripiano perdite	10.303.098	-	10.303.098
B.II.2.b.4) Crediti v/Regione o Provincia Autonoma per ricostituzione risorse da investimenti esercizi precedenti			
B.II.3) Crediti v/Comuni	4.541.836	3.352.135	7.893.971
B.II.4) Crediti v/aziende sanitarie pubbliche e acconto quota FSR da distribuire	9.165.631	3.000	9.168.631
B.II.4.a) Crediti v/aziende sanitarie pubbliche della Regione	8.080.384	-	8.080.384
B.II.4.b) Crediti v/aziende sanitarie pubbliche fuori Regione	1.085.247	3.000	1.088.247
B.II.5) Crediti v/società partecipate e/o enti dipendenti della Regione	3.105.411	-	3.105.411
B.II.6) Crediti v/Erario	3.343.185	116	3.343.300
B.II.7) Crediti v/altri	85.243.345	977.736	86.221.081
B.III) Attività finanziarie che non costituiscono immobilizzazioni	33.500	-	33.500
B.III.1) Partecipazioni che non costituiscono immobilizzazioni	-	-	-
B.III.2) Altri titoli che non costituiscono immobilizzazioni	33.500	-	33.500
B.IV) Disponibilità liquide	1.154.072	1.142.428	2.296.500
B.IV.1) Cassa	349.455	-	349.455
B.IV.2) Istituto Tesoriere	69.079	1.119.635	1.188.714
B.IV.3) Tesoreria Unica	-	-	-
B.IV.4) Conto corrente postale	735.538	22.793	758.331
Totale B)	461.067.479	5.491.715	466.559.194
C) RATEI E RISCONTI ATTIVI			
C.I) Ratei attivi	3.593	-	3.593
C.II) Risconti attivi	2.607.861	-	2.607.861
Totale C)	2.611.454	-	2.611.454
TOTALE ATTIVO (A+B+C)	1.284.155.058	5.491.715	1.289.646.773
D) CONTI D'ORDINE			
D.1) Canoni di leasing ancora da pagare	-	-	-
D.2) Depositi cauzionali	12.501.013	-	12.501.013
D.3) Beni in comodato	29.217.269	-	29.217.269
D.4) Altri conti d'ordine	22.293.307	-	22.293.307
Totale D)	64.011.590	-	64.011.590
A) PATRIMONIO NETTO			
A.I) Fondo di dotazione	48.446.718	-	48.446.718
A.II) Finanziamenti per investimenti	451.767.150	-	451.767.150
A.II.1) Finanziamenti per beni di prima dotazione	90.772.839	-	90.772.839
A.II.2) Finanziamenti da Stato per investimenti	206.204.079	-	206.204.079
A.II.2.a) Finanziamenti da Stato ex art. 20 Legge 67/88	201.300.047	-	201.300.047
A.II.2.b) Finanziamenti da Stato per ricerca	-	-	-
A.II.2.c) Finanziamenti da Stato - altro	4.904.032	-	4.904.032
A.II.3) Finanziamenti da Regione per investimenti	120.612.292	-	120.612.292
A.II.4) Finanziamenti da altri soggetti pubblici per investimenti	815.651	-	815.651
A.II.5) Finanziamenti per investimenti da rettifica contributi in conto esercizio	33.362.290	-	33.362.290
A.III) Riserve da donazioni e lasciti vincolati ad investimenti	7.544.811	-	7.544.811
A.IV) Altre riserve	7.253.817	-	7.253.817
A.V) Contributi per ripiano perdite	10.303.098	-	10.303.098
A.VI) Utili (perdite) portati a nuovo	-132.141.427	-	-132.141.427

- STATO PATRIMONIALE AZIENDALE -

Stato Patrimoniale ex D.Lgs 118/2011	Sanitario 2014	Sociale 2014	AZIENDALE 2014
A.VII) Utile (perdita) dell'esercizio	146.455	-	146.455
Totale A)	393.320.621	-	393.320.621
B) FONDI PER RISCHI ED ONERI			
B.1) Fondi per imposte, anche differite	3.080.563	-	3.080.563
B.2) Fondi per rischi	74.278.931	-	74.278.931
B.3) Fondi da distribuire	-	-	-
B.4) Quota inutilizzata contributi di parte corrente vincolati	17.928.576	278.813	18.207.389
B.5) Altri fondi oneri	40.935.932	-	40.935.932
Totale B)	136.224.002	278.813	136.502.814
C) TRATTAMENTO FINE RAPPORTO			
C.1) Premi operosità	13.674.449	-	13.674.449
C.2) TFR personale dipendente	-	-	-
Totale C)	13.674.449	-	13.674.449
D) DEBITI (con separata indicazione, per ciascuna voce, degli importi esigibili oltre l'esercizio successivo)			
D.1) Mutui passivi	142.943.830	-	142.943.830
D.2) Debiti v/Stato	6.204.001	-	6.204.001
D.3) Debiti v/Regione o Provincia Autonoma	5.136.667	-	5.136.667
D.4) Debiti v/Comuni	17.230.322	11.919	17.242.241
D.5) Debiti v/aziende sanitarie pubbliche	7.965.005	21.146	7.986.151
D.5.a) Debiti v/aziende sanitarie pubbliche della Regione per spesa corrente e mobilità	4.644.328	-	4.644.328
D.5.b) Debiti v/aziende sanitarie pubbliche della Regione per finanziamento sanitario aggiuntivo corrente LEA	-	-	-
D.5.c) Debiti v/aziende sanitarie pubbliche della Regione per finanziamento sanitario aggiuntivo corrente extra LEA	-	-	-
D.5.d) Debiti v/aziende sanitarie pubbliche della Regione per altre prestazioni	2.340.764	-	2.340.764
D.5.e) Debiti v/aziende sanitarie pubbliche della Regione per versamenti a patrimonio netto	-	-	-
D.5.f) Debiti v/aziende sanitarie pubbliche fuori Regione	979.913	21.146	1.001.059
D.6) Debiti v/società partecipate e/o enti dipendenti della Regione	3.095.117	-	3.095.117
D.7) Debiti v/fornitori	331.181.759	4.027.101	335.208.860
D.8) Debiti v/Istituto Tesoriere	32.479.985	-	32.479.985
D.9) Debiti tributari	31.956.758	575	31.957.333
D.10) Debiti v/altri finanziatori	-	-	-
D.11) Debiti v/istituti previdenziali, assistenziali e sicurezza sociale	46.479.458	1.331	46.480.788
D.12) Debiti v/altri	116.077.160	1.150.832	117.227.992
Totale D)	740.750.061	5.212.903	745.962.964
E) RATEI E RISCOINTI PASSIVI			
E.1) Ratei passivi	1.899	-	1.899
E.2) Risconti passivi	184.027	-	184.027
Totale E)	185.926	-	185.926
TOTALE PASSIVO E PATRIMONIO NETTO (A+B+C+D+E)	1.284.155.058	5.491.715	1.289.646.773
F) CONTI D'ORDINE			
F.1) Canoni di leasing ancora da pagare	-	-	-
F.2) Depositi cauzionali	12.501.013	-	12.501.013
F.3) Beni in comodato	29.217.269	-	29.217.269
F.4) Altri conti d'ordine	22.293.307	-	22.293.307
Totale F)	64.011.590	-	64.011.590

BILANCIO D'ESERCIZIO AZIENDALE

Anno 2014

CONTO ECONOMICO

Conto Economico ex d.lgs. 118/2011 (importi in euro)	Sanitario 2014	Sociale 2014	AZIENDALE 2014
A.1) Contributi in c/esercizio	1.915.853.931	9.281.882	1.925.135.814
A.1.a) Contributi in c/esercizio - da Regione o Provincia Autonoma per quota F.S. regionale	1.867.272.023	-	1.867.272.023
A.1.b) Contributi in c/esercizio - extra fondo	46.512.362	9.281.882	55.794.244
A.1.b.1) Contributi da Regione o Prov. Aut. (extra fondo) - vincolati	33.314.423	-	33.314.423
A.1.b.2) Contributi da Regione o Prov. Aut. (extra fondo) - Risorse aggiuntive da bilancio a titolo di copertura LEA	-	-	-
A.1.b.3) Contributi da Regione o Prov. Aut. (extra fondo) - Risorse aggiuntive da bilancio a titolo di copertura extra LEA	459.250	-	459.250
A.1.b.4) Contributi da Regione o Prov. Aut. (extra fondo) - altro	-	-	-
A.1.b.5) Contributi da aziende sanitarie pubbliche (extra fondo)	734.833	-	734.833
A.1.b.6) Contributi da altri soggetti pubblici	12.003.856	9.281.882	21.285.738
A.1.c) Contributi in c/esercizio - per ricerca	1.371.746	-	1.371.746
A.1.c.1) da Ministero della Salute per ricerca corrente	-	-	-
A.1.c.2) da Ministero della Salute per ricerca finalizzata	-	-	-
A.1.c.3) da Regione e altri soggetti pubblici	1.371.746	-	1.371.746
A.1.c.4) da privati	-	-	-
A.1.d) Contributi in c/esercizio - da privati	697.801	-	697.801
A.2) Rettifica contributi c/esercizio per destinazione ad investimenti	-30.227.481	-	-30.227.481
A.3) Utilizzo fondi per quote inutilizzate contributi vincolati di esercizi precedenti	5.643.693	616.340	6.260.034
A.4) Ricavi per prestazioni sanitarie e sociosanitarie a rilevanza sanitaria	229.849.746	997.174	230.846.920
A.4.a) Ricavi per prestazioni sanitarie e sociosanitarie - ad aziende sanitarie pubbliche	180.048.602	-	180.048.602
A.4.b) Ricavi per prestazioni sanitarie e sociosanitarie - intramoenia	28.890.575	-	28.890.575
A.4.c) Ricavi per prestazioni sanitarie e sociosanitarie - altro	20.910.568	997.174	21.907.742
A.5) Concorsi, recuperi e rimborsi	105.292.409	301.309	105.593.718
A.6) Compartecipazione alla spesa per prestazioni sanitarie (Ticket)	39.837.453	-	39.837.453
A.7) Quota contributi in c/capitale imputata nell'esercizio	23.595.099	-	23.595.099
A.8) Incrementi delle immobilizzazioni per lavori interni	40.963	-	40.963
A.9) Altri ricavi e proventi	5.749.618	-	5.749.618
Totale A)	2.295.635.432	11.196.705	2.306.832.138
			-
B) COSTI DELLA PRODUZIONE			-
B.1) Acquisti di beni	358.656.941	3.579	358.660.521
B.1.a) Acquisti di beni sanitari	348.818.805	-	348.818.805
B.1.b) Acquisti di beni non sanitari	9.838.136	3.579	9.841.716
B.2) Acquisti di servizi sanitari	916.061.985	10.546.255	926.608.239
B.2.a) Acquisti di servizi sanitari - Medicina di base	125.920.583	-	125.920.583
B.2.b) Acquisti di servizi sanitari - Farmaceutica	130.744.582	-	130.744.582
B.2.c) Acquisti di servizi sanitari per assistenza specialistica ambulatoriale	74.976.753	-	74.976.753
B.2.d) Acquisti di servizi sanitari per assistenza riabilitativa	175.656	-	175.656

Conto Economico ex d.lgs. 118/2011 (importi in euro)	Sanitario 2014	Sociale 2014	AZIENDALE 2014
B.2.e) Acquisti di servizi sanitari per assistenza integrativa	7.484.093	-	7.484.093
B.2.f) Acquisti di servizi sanitari per assistenza protesica	17.045.424	-	17.045.424
B.2.g) Acquisti di servizi sanitari per assistenza ospedaliera	275.036.734	-	275.036.734
B.2.h) Acquisti prestazioni di psichiatrica residenziale e semiresidenziale	23.534.603	195.560	23.730.163
B.2.i) Acquisti prestazioni di distribuzione farmaci File F	19.344.391	-	19.344.391
B.2.j) Acquisti prestazioni termali in convenzione	12.133.111	-	12.133.111
B.2.k) Acquisti prestazioni di trasporto sanitario	12.470.946	895.265	13.366.211
B.2.l) Acquisti prestazioni socio-sanitarie a rilevanza sanitaria	147.119.686	8.644.218	155.763.904
B.2.m) Compartecipazione al personale per att. Libero-prof. (intramoenia)	21.334.714	-	21.334.714
B.2.n) Rimborsi Assegni e contributi sanitari	19.618.506	779.075	20.397.581
B.2.o) Consulenze, collaborazioni, interinale, altre prestazioni di lavoro sanitarie e sociosanitarie	10.859.058	32.135	10.891.193
B.2.p) Altri servizi sanitari e sociosanitari a rilevanza sanitaria	18.263.145	-	18.263.145
B.2.q) Costi per differenziale Tariffe TUC	-	-	-
B.3) Acquisti di servizi non sanitari	124.936.469	69.179	125.005.648
B.3.a) Servizi non sanitari	121.094.139	29.179	121.123.318
B.3.b) Consulenze, collaborazioni, interinale, altre prestazioni di lavoro non sanitarie	2.114.351	4.000	2.118.351
B.3.c) Formazione	1.727.979	36.000	1.763.979
B.4) Manutenzione e riparazione	37.314.743	-	37.314.743
B.5) Godimento di beni di terzi	24.652.001	1.572	24.653.574
B.6) Costi del personale	698.300.067	641.562	698.941.629
B.6.a) Personale dirigente medico	237.996.661	-	237.996.661
B.6.b) Personale dirigente ruolo sanitario non medico	24.520.663	-	24.520.663
B.6.c) Personale comparto ruolo sanitario	303.448.784	-	303.448.784
B.6.d) Personale dirigente altri ruoli	9.513.004	-	9.513.004
B.6.e) Personale comparto altri ruoli	122.820.955	641.562	123.462.518
B.7) Oneri diversi di gestione	3.520.516	345	3.520.861
B.8) Ammortamenti	47.883.933	-	47.883.933
B.8.a) Ammortamenti immobilizzazioni immateriali	2.401.905	-	2.401.905
B.8.b) Ammortamenti dei Fabbricati	28.759.579	-	28.759.579
B.8.c) Ammortamenti delle altre immobilizzazioni materiali	16.722.450	-	16.722.450
B.9) Svalutazione delle immobilizzazioni e dei crediti	3.944.282	153.619	4.097.901
B.10) Variazione delle rimanenze	3.900.637	-	3.900.637
B.10.a) Variazione delle rimanenze sanitarie	3.947.096	-	3.947.096
B.10.b) Variazione delle rimanenze non sanitarie	-46.459	-	-46.459
B.11) Accantonamenti	30.837.465	-	30.837.465
B.11.a) Accantonamenti per rischi	16.534.540	-	16.534.540
B.11.b) Accantonamenti per premio operosità	779.236	-	779.236

Conto Economico ex d.lgs. 118/2011 (importi in euro)	Sanitario 2014	Sociale 2014	AZIENDALE 2014
B.11.c) Accantonamenti per quote inutilizzate di contributi vincolati	2.721.550	-	2.721.550
B.11.d) Altri accantonamenti	10.802.139	-	10.802.139
Totale B)	2.250.009.040	11.416.112	2.261.425.151
			-
DIFF. TRA VALORE E COSTI DELLA PRODUZIONE (A-B)	45.626.393	-219.406	45.406.986
			-
C) PROVENTI E ONERI FINANZIARI			-
C.1) Interessi attivi ed altri proventi finanziari	95.066	105	95.171
C.2) Interessi passivi ed altri oneri finanziari	5.050.391	340	5.050.730
Totale C)	-4.955.325	-234	-4.955.559
			-
D) RETTIFICHE DI VALORE DI ATTIVITA' FINANZIARIE			-
D.1) Rivalutazioni	-	-	-
D.2) Svalutazioni	-	-	-
Totale D)	-	-	-
			-
E) PROVENTI E ONERI STRAORDINARI			-
E.1) Proventi straordinari	15.810.496	267.582	16.078.079
E.1.a) Plusvalenze	2.636	-	2.636
E.1.b) Altri proventi straordinari	15.807.860	267.582	16.075.443
E.2) Oneri straordinari	6.353.956	5.503	6.359.460
E.2.a) Minusvalenze	144.184	-	144.184
E.2.b) Altri oneri straordinari	6.209.773	5.503	6.215.276
Totale E)	9.456.540	262.079	9.718.619
			-
RISULTATO PRIMA DELLE IMPOSTE (A-B+C+D+E)	50.127.608	42.438	50.170.046
			-
Y) IMPOSTE SUL REDDITO DELL'ESERCIZIO			-
Y.1) IRAP	48.821.387	42.438	48.863.825
Y.1.a) IRAP relativa a personale dipendente	45.286.814	42.438	45.329.252
Y.1.b) IRAP relativa a collaboratori e personale assimilato a lavoro dipendente	1.867.011	-	1.867.011
Y.1.c) IRAP relativa ad attività di libera professione (intraoemia)	1.667.562	-	1.667.562
Y.1.d) IRAP relativa ad attività commerciali	-	-	-
Y.2) IRES	1.159.766	-	1.159.766
Y.3) Accantonamento a fondo imposte (accertamenti, condoni, ecc.)	-	-	-
Totale Y)	49.981.153	42.438	50.023.591
UTILE (PERDITA) DELL'ESERCIZIO	146.455	0	146.455

BILANCIO D'ESERCIZIO 2014

dell'Azienda USL della Romagna

Bilancio Sanitario

Stato Patrimoniale, Conto Economico, Rendiconto Finanziario e Nota Integrativa

Allegato B alla Deliberazione n. 379 del 30/04/2015

BILANCIO D'ESERCIZIO AL 31/12/2014

GESTIONE SANITARIA

STATO PATRIMONIALE

- STATO PATRIMONIALE -

Stato Patrimoniale ex D.Lgs 118/2011	D.M. 20 - 03 - 2013		Consuntivo 2014	Consuntivo 2013 *	Variazione	
					Importo	%
A) IMMOBILIZZAZIONI						
A.I) Immobilizzazioni immateriali			5.074.350	5.684.770	-610.420	-10,74
A.I.1) Costi d'impianto e di ampliamento			-	-	-	0,0
A.I.2) Costi di ricerca e sviluppo			-	-	-	0,0
A.I.3) Diritti di brevetto e di utilizzazione delle opere dell'ingegno			2.433.341	3.108.937	-675.596	-21,73
A.I.4) Immobilizzazioni immateriali in corso e acconti			-	-	-	0,0
A.I.5) Altre immobilizzazioni immateriali			2.641.009	2.575.833	65.177	2,53
A.II) Immobilizzazioni materiali			808.687.791	821.095.142	-12.407.352	-1,51
A.II.1) Terreni			25.531.268	26.516.436	-985.169	-3,72
A.II.1.a) Terreni disponibili			21.921.570	22.906.739	-985.169	-4,30
A.II.1.b) Terreni indisponibili			3.609.698	3.609.698	-	0,0
A.II.2) Fabbricati			691.846.989	710.614.131	-18.767.142	-2,64
A.II.2.a) Fabbricati non strumentali (disponibili)			15.416.326	17.146.059	-1.729.733	-10,09
A.II.2.b) Fabbricati strumentali (indisponibili)			676.430.663	693.468.072	-17.037.409	-2,46
A.II.3) Impianti e macchinari			2.724.025	2.101.437	622.589	29,63
A.II.4) Attrezzature sanitarie e scientifiche			28.703.058	33.780.931	-5.077.873	-15,03
A.II.5) Mobili e arredi			4.262.549	5.174.801	-912.252	-17,63
A.II.6) Automezzi			863.230	1.305.311	-442.081	-33,87
A.II.7) Oggetti d'arte			5.967.099	5.967.099	-	0,0
A.II.8) Altre immobilizzazioni materiali			1.650.006	2.215.303	-565.296	-25,52
A.II.9) Immobilizzazioni materiali in corso e acconti			47.139.566	33.419.694	13.719.872	41,05
A.III) Immobilizzazioni finanziarie (con separata indicazione, per ciascuna voce dei crediti, degli importi esigibili entro l'esercizio successivo)	Entro 12 mesi	Oltre 12 mesi	6.713.984	6.717.155	-3.170	-0,05
A.III.1) Crediti finanziari		12.085	12.085	12.195	-110	-0,9
A.III.1.a) Crediti finanziari v/Stato			-	-	-	0,0
A.III.1.b) Crediti finanziari v/Regione			-	-	-	0,0
A.III.1.c) Crediti finanziari v/partecipate			-	-	-	0,0
A.III.1.d) Crediti finanziari v/altri		12.085	12.085	12.195	-110	-0,9
A.III.2) Titoli			6.701.900	6.704.960	-3.060	-0,05
A.III.2.a) Partecipazioni			6.701.800	6.704.860	-3.060	-0,05
A.III.2.b) Altri titoli			100	100	-	0,00
Totale A)			820.476.126	833.497.067	-13.020.942	-1,6
B) ATTIVO CIRCOLANTE						
B.I) Rimanenze			36.970.043	45.970.292	-9.000.249	-19,58
B.I.1) Rimanenze beni sanitari			35.595.890	39.542.985	-3.947.095	-9,98
B.I.2) Rimanenze beni non sanitari			1.373.699	1.327.241	46.458	3,50
B.I.3) Acconti per acquisti beni sanitari			454	5.100.066	-5.099.613	-99,99
B.I.4) Acconti per acquisti beni non sanitari			-	-	-	0,00
B.II) Crediti	Entro 12 mesi	Oltre 12 mesi	422.909.864	413.462.208	9.447.656	2,29
B.II.1) Crediti v/Stato	25.320.633		25.320.633	31.166.098	-5.845.466	-18,76
B.II.1.a) Crediti v/Stato - parte corrente	20.649.147		20.649.147	26.768.558	-6.119.411	-22,86
B.II.1.a.1) Crediti v/Stato per spesa corrente e acconti	20.648.979		20.648.979	26.768.391	-6.119.411	-22,86
B.II.1.a.2) Crediti v/Stato - altro	167		167	167	-	0,00
B.II.1.b) Crediti v/Stato - investimenti			-	-	-	0,00
B.II.1.c) Crediti v/Stato - per ricerca			-	-	-	0,00
B.II.1.c.1) Crediti v/Ministero della Salute per ricerca corrente			-	-	-	0,00
B.II.1.c.2) Crediti v/Ministero della Salute per ricerca finalizzata			-	-	-	0,00
B.II.1.c.3) Crediti v/Stato per ricerca - altre Amministrazioni centrali			-	-	-	0,00
B.II.1.c.4) Crediti v/Stato - investimenti per ricerca			-	-	-	0,00
B.II.1.d) Crediti v/prefetture	4.671.486		4.671.486	4.397.540	273.946	6,23
B.II.2) Crediti v/Regione o Provincia Autonoma	292.189.825		292.189.825	297.576.007	-5.386.182	-1,81
B.II.2.a) Crediti v/Regione o Provincia Autonoma - parte corrente	207.913.029		207.913.029	226.578.092	-18.665.062	-8,24
B.II.2.a.1) Crediti v/Regione o Provincia Autonoma per spesa corrente	206.333.629		206.333.629	223.502.785	-17.169.155	-7,68
B.II.2.a.1.a) Crediti v/Regione o Provincia Autonoma per finanziamento sanitario ordinario corrente	153.662.341		153.662.341	174.911.959	-21.249.618	-12,15
B.II.2.a.1.b) Crediti v/Regione o Provincia Autonoma per finanziamento sanitario aggiuntivo corrente LEA	711.623		711.623	518.271	193.353	37,31
B.II.2.a.1.c) Crediti v/Regione o Provincia Autonoma per finanziamento sanitario aggiuntivo corrente extra LEA	370.259		370.259	881.207	-510.948	-57,98
B.II.2.a.1.d) Crediti v/Regione o Provincia Autonoma per spesa corrente - altro	51.589.406		51.589.406	47.191.349	4.398.057	9,32
B.II.2.a.2) Crediti v/Regione o Provincia Autonoma per ricerca	1.579.400		1.579.400	3.075.307	-1.495.907	-48,64
B.II.2.b) Crediti v/Regione o Provincia Autonoma - patrimonio netto	84.276.796		84.276.796	70.997.916	13.278.880	18,70

- STATO PATRIMONIALE -

Stato Patrimoniale ex D.Lgs 118/2011	D.M. 20 - 03 - 2013		Consuntivo 2014	Consuntivo 2013 *	Variazione	
					Importo	%
B.II.2.b.1) Crediti v/Regione o Provincia Autonoma per finanziamento per investimenti	63.866.934	10.106.764	73.973.698	60.685.736	13.287.962	21,90
B.II.2.b.2) Crediti v/Regione o Provincia Autonoma per incremento fondo di dotazione	-	-	-	-	-	0,00
B.II.2.b.3) Crediti v/Regione o Provincia Autonoma per ripiano perdite	10.303.098	-	10.303.098	10.312.180	-9.082	-0,09
B.II.2.b.4) Crediti v/Regione o Provincia Autonoma per ricostituzione risorse da investimenti esercizi precedenti	-	-	-	-	-	0,00
B.II.3) Crediti v/Comuni	4.541.836	-	4.541.836	5.201.811	-659.975	-12,69
B.II.4) Crediti v/aziende sanitarie pubbliche e acconto quota FSR da distribuire	9.165.631	-	9.165.631	17.745.523	-8.579.893	-48,35
B.II.4.a) Crediti v/aziende sanitarie pubbliche della Regione	8.080.384	-	8.080.384	16.224.332	-8.143.949	-50,20
B.II.4.b) Crediti v/aziende sanitarie pubbliche fuori Regione	1.085.247	-	1.085.247	1.521.191	-435.944	-28,66
B.II.5) Crediti v/società partecipate e/o enti dipendenti della Regione	3.105.411	-	3.105.411	682.983	2.422.428	354,68
B.II.6) Crediti v/Erario	3.343.185	-	3.343.185	5.737.217	-2.394.032	-41,73
B.II.7) Crediti v/altri	85.243.345	-	85.243.345	55.352.569	29.890.776	54,00
B.III) Attività finanziarie che non costituiscono immobilizzazioni			33.500	613.400	-579.900	-94,54
B.III.1) Partecipazioni che non costituiscono immobilizzazioni			-	-	-	0,00
B.III.2) Altri titoli che non costituiscono immobilizzazioni			33.500	613.400	-579.900	-94,54
B.IV) Disponibilità liquide			1.154.072	1.173.955	-19.883	-1,69
B.IV.1) Cassa			349.455	709.624	-360.169	-50,75
B.IV.2) Istituto Tesoriere			69.079	78.373	-9.294	-11,86
B.IV.3) Tesoreria Unica			-	-	-	0,00
B.IV.4) Conto corrente postale			735.538	385.958	349.580	90,57
Totale B)			461.067.479	461.219.855	-152.376	-0,03
C) RATEI E RISCONTI ATTIVI						
C.I) Ratei attivi			3.593	14.888	-11.295	-75,87
C.II) Risconti attivi			2.607.861	2.412.449	195.412	8,10
Totale C)			2.611.454	2.427.337	184.117	7,59
TOTALE ATTIVO (A+B+C)			1.284.155.058	1.297.144.259	-12.989.201	-1,00
D) CONTI D'ORDINE						
D.1) Canoni di leasing ancora da pagare			-	-	-	0,0
D.2) Depositi cauzionali			12.501.013	22.947.549	-10.446.535	-45,52
D.3) Beni in comodato			29.217.269	32.042.864	-2.825.595	-8,8
D.4) Altri conti d'ordine			22.293.307	18.296.452	3.996.855	21,84
Totale D)			64.011.590	73.286.865	-9.275.275	-12,66
A) PATRIMONIO NETTO						
A.I) Fondo di dotazione			48.446.718	48.446.163	555	0,0
A.II) Finanziamenti per investimenti			451.767.150	413.496.045	38.271.105	9,26
A.II.1) Finanziamenti per beni di prima dotazione			90.772.839	96.325.917	-5.553.078	-5,76
A.II.2) Finanziamenti da Stato per investimenti			206.204.079	185.346.011	20.858.068	11,25
A.II.2.a) Finanziamenti da Stato ex art. 20 Legge 67/88			201.300.047	180.213.174	21.086.873	11,70
A.II.2.b) Finanziamenti da Stato per ricerca			-	-	-	0,00
A.II.2.c) Finanziamenti da Stato - altro			4.904.032	5.132.837	-228.805	-4,46
A.II.3) Finanziamenti da Regione per investimenti			120.612.292	125.520.837	-4.908.545	-3,91
A.II.4) Finanziamenti da altri soggetti pubblici per investimenti			815.651	846.429	-30.778	-3,64
A.II.5) Finanziamenti per investimenti da rettifica contributi in conto esercizio			33.362.290	5.456.852	27.905.438	511,4
A.III) Riserve da donazioni e lasciti vincolati ad investimenti			7.544.811	7.944.149	-399.338	-5,03
A.IV) Altre riserve			7.253.817	6.564.372	689.445	10,50
A.V) Contributi per ripiano perdite			10.303.098	10.312.180	-9.082	-0,1
A.VI) Utili (perdite) portati a nuovo			-132.141.427	-180.700.500	48.559.073	-26,87
A.VII) Utile (perdita) dell'esercizio			146.455	-	146.455	0,0
Totale A)			393.320.621	306.062.408	87.258.213	28,5
B) FONDI PER RISCHI ED ONERI						
B.1) Fondi per imposte, anche differite			3.080.563	3.080.563	-	0,0
B.2) Fondi per rischi			74.278.931	64.424.342	9.854.589	15,30
B.3) Fondi da distribuire			-	-	-	0,0
B.4) Quota inutilizzata contributi di parte corrente vincolati			17.928.576	21.665.634	-3.737.058	-17,25
B.5) Altri fondi oneri			40.935.932	38.871.451	2.064.481	5,31
Totale B)			136.224.002	128.041.989	8.182.012	6,39
C) TRATTAMENTO FINE RAPPORTO						
C.1) Premi operosità			13.674.449	13.439.745	234.704	1,75
C.2) TFR personale dipendente			-	-	-	0,0

- STATO PATRIMONIALE -

Stato Patrimoniale ex D.Lgs 118/2011		D.M. 20 - 03 - 2013		Consuntivo 2014	Consuntivo 2013 *	Variazione	
						Importo	%
Totale C)				13.674.449	13.439.745	234.704	1,75
D) DEBITI							
	Entro 12 mesi	Oltre 12 mesi					
D.1) Mutui passivi	9.111.400	133.832.430	142.943.830	151.771.421	-8.827.591	-5,82	
D.2) Debiti v/Stato	6.204.001		6.204.001	14.183.226	-7.979.225	-56,26	
D.3) Debiti v/Regione o Provincia Autonoma	5.136.667		5.136.667	11.166.341	-6.029.674	-54,00	
D.4) Debiti v/Comuni	17.230.322		17.230.322	18.573.381	-1.343.059	-7,23	
D.5) Debiti v/aziende sanitarie pubbliche	7.965.005		7.965.005	6.123.230	1.841.775	30,08	
D.5.a) Debiti v/aziende sanitarie pubbliche della Regione per spesa corrente e mobilità	4.644.328		4.644.328	1.166.361	3.477.967	298,19	
D.5.b) Debiti v/aziende sanitarie pubbliche della Regione per finanziamento sanitario aggiuntivo corrente LEA	-		-	-	-	0,0	
D.5.c) Debiti v/aziende sanitarie pubbliche della Regione per finanziamento sanitario aggiuntivo corrente extra LEA	-		-	-	-	0,0	
D.5.d) Debiti v/aziende sanitarie pubbliche della Regione per altre prestazioni	2.340.764		2.340.764	4.039.615	-1.698.850	-42,05	
D.5.e) Debiti v/aziende sanitarie pubbliche della Regione per versamenti a patrimonio netto	-		-	-	-	0,0	
D.5.f) Debiti v/aziende sanitarie pubbliche fuori Regione	979.913		979.913	917.254	62.659	6,83	
D.6) Debiti v/società partecipate e/o enti dipendenti della Regione	3.095.117		3.095.117	2.309.898	785.219	33,99	
D.7) Debiti v/fornitori	331.181.759		331.181.759	421.561.012	-90.379.253	-21,44	
D.8) Debiti v/Istituto Tesoriere	32.479.985		32.479.985	52.005.690	-19.525.705	-37,55	
D.9) Debiti tributari	31.956.758		31.956.758	32.511.652	-554.894	-1,71	
D.10) Debiti v/altri finanziatori	-		-	-	-	0,0	
D.11) Debiti v/istituti previdenziali, assistenziali e sicurezza sociale	46.479.458		46.479.458	42.969.905	3.509.553	8,17	
D.12) Debiti v/altri	116.077.160		116.077.160	96.210.535	19.866.625	20,65	
Totale D)				740.750.061	849.386.291	-108.636.229	-12,79
E) RATEI E RISCOINTI PASSIVI							
E.1) Ratei passivi			1.899	7.494	-5.595	-74,7%	
E.2) Risconti passivi			184.027	206.332	-22.306	-10,8%	
Totale E)				185.926	213.826	-27.900	-13,0%
						-	0,0%
TOTALE PASSIVO E PATRIMONIO NETTO (A+B+C+D+E)				1.284.155.058	1.297.144.259	-12.989.201	-1,0%
F) CONTI D'ORDINE							
F.1) Canoni di leasing ancora da pagare			-	-	-	0,0%	
F.2) Depositi cauzionali			12.501.013	22.947.549	-10.446.535	-45,5%	
F.3) Beni in comodato			29.217.269	32.042.864	-2.825.595	-8,8%	
F.4) Altri conti d'ordine			22.293.307	18.296.452	3.996.855	21,8%	
Totale F)				64.011.590	73.286.865	-9.275.275	-12,7%

* Stato Patrimoniale iniziale della AUSL della Romagna adottato con Delibera n. 1356 del 29/12/2014

BILANCIO D'ESERCIZIO AL 31/12/2014

GESTIONE SANITARIA

CONTO ECONOMICO

Conto Economico ex d.lgs. 118/2011	Consuntivo 2014	Consuntivo 2013	Variazione	Variaz. %
A) VALORE DELLA PRODUZIONE				
A.1) Contributi in c/esercizio	1.915.853.931	1.893.849.020	22.004.911	1,16%
A.1.a) Contributi in c/esercizio - da Regione o Provincia Autonoma per quota F.S. regionale	1.867.272.023	1.854.216.702	13.055.321	0,70%
A.1.b) Contributi in c/esercizio - extra fondo	46.512.362	34.944.883	11.567.479	33,10%
A.1.b.1) Contributi da Regione o Prov. Aut. (extra fondo) - vincolati	33.314.423	19.651.971	13.662.452	69,52%
A.1.b.2) Contributi da Regione o Prov. Aut. (extra fondo) - Risorse aggiuntive da bilancio a titolo di copertura LEA	-	-	-	-
A.1.b.3) Contributi da Regione o Prov. Aut. (extra fondo) - Risorse aggiuntive da bilancio a titolo di copertura extra LEA	459.250	2.970.692	-2.511.442	-84,54%
A.1.b.4) Contributi da Regione o Prov. Aut. (extra fondo) - altro	-	-	-	-
A.1.b.5) Contributi da aziende sanitarie pubbliche (extra fondo)	734.833	919.036	-184.203	-20,04%
A.1.b.6) Contributi da altri soggetti pubblici	12.003.856	11.403.184	600.672	5,27%
A.1.c) Contributi in c/esercizio - per ricerca	1.371.746	3.767.978	-2.396.232	-63,59%
A.1.c.1) da Ministero della Salute per ricerca corrente	-	-	-	-
A.1.c.2) da Ministero della Salute per ricerca finalizzata	-	-	-	-
A.1.c.3) da Regione e altri soggetti pubblici	1.371.746	3.353.800	-1.982.055	-59,10%
A.1.c.4) da privati	-	414.178	-414.178	-100,00%
A.1.d) Contributi in c/esercizio - da privati	697.801	919.457	-221.656	-24,11%
A.2) Rettifica contributi c/esercizio per destinazione ad investimenti	-30.227.481	-5.415.140	-24.812.341	458,20%
A.3) Utilizzo fondi per quote inutilizzate contributi vincolati di esercizi precedenti	5.643.693	7.610.860	-1.967.167	-25,85%
A.4) Ricavi per prestazioni sanitarie e sociosanitarie a rilevanza sanitaria	229.849.746	225.379.347	4.470.399	1,98%
A.4.a) Ricavi per prestazioni sanitarie e sociosanitarie - ad aziende sanitarie pubbliche	180.048.602	176.220.024	3.828.579	2,17%
A.4.b) Ricavi per prestazioni sanitarie e sociosanitarie - intramoenia	28.890.575	27.986.933	903.643	3,23%
A.4.c) Ricavi per prestazioni sanitarie e sociosanitarie - altro	20.910.568	21.172.391	-261.823	-1,24%
A.5) Concorsi, recuperi e rimborsi	29.892.079	28.043.833	1.848.246	6,59%
A.6) Compartecipazione alla spesa per prestazioni sanitarie (Ticket)	39.837.453	39.612.116	225.337	0,57%
A.7) Quota contributi in c/capitale imputata nell'esercizio	23.595.099	22.068.270	1.526.830	6,92%
A.8) Incrementi delle immobilizzazioni per lavori interni	40.963	45.223	-4.260	-9,42%
A.9) Altri ricavi e proventi	5.749.618	5.389.713	359.905	6,68%
Totale A)	2.220.235.103	2.216.583.242	3.651.861	0,16%
B) COSTI DELLA PRODUZIONE				
B.1) Acquisti di beni	283.256.612	281.961.222	1.295.390	0,46%
B.1.a) Acquisti di beni sanitari	273.418.475	271.263.512	2.154.964	0,79%
B.1.b) Acquisti di beni non sanitari	9.838.136	10.697.710	-859.573	-8,04%
B.2) Acquisti di servizi sanitari	916.061.985	903.758.935	12.303.050	1,36%
B.2.a) Acquisti di servizi sanitari - Medicina di base	125.920.583	125.229.535	691.049	0,55%
B.2.b) Acquisti di servizi sanitari - Farmaceutica	130.744.582	135.794.539	-5.049.957	-3,72%
B.2.c) Acquisti di servizi sanitari per assistenza specialistica ambulatoriale	74.976.753	67.561.714	7.415.038	10,98%
B.2.d) Acquisti di servizi sanitari per assistenza riabilitativa	175.656	294.229	-118.573	-40,30%
B.2.e) Acquisti di servizi sanitari per assistenza integrativa	7.484.093	9.360.769	-1.876.676	-20,05%
B.2.f) Acquisti di servizi sanitari per assistenza protesica	17.045.424	18.177.258	-1.131.833	-6,23%
B.2.g) Acquisti di servizi sanitari per assistenza ospedaliera	275.036.734	269.883.235	5.153.499	1,91%
B.2.h) Acquisti prestazioni di psichiatria residenziale e semiresidenziale	23.534.603	23.454.561	80.042	0,34%

Conto Economico ex d.lgs. 118/2011	Consuntivo 2014	Consuntivo 2013	Variazione	Variaz. %
B.2.i) Acquisti prestazioni di distribuzione farmaci File F	19.344.391	18.237.714	1.106.677	6,07%
B.2.j) Acquisti prestazioni termali in convenzione	12.133.111	12.288.825	-155.714	-1,27%
B.2.k) Acquisti prestazioni di trasporto sanitario	12.470.946	12.307.795	163.151	1,33%
B.2.l) Acquisti prestazioni socio-sanitarie a rilevanza sanitaria	147.119.686	143.942.035	3.177.651	2,21%
B.2.m) Compartecipazione al personale per att. Libero-prof. (intramoenia)	21.334.714	20.666.375	668.339	3,23%
B.2.n) Rimborsi Assegni e contributi sanitari	19.618.506	20.449.129	-830.623	-4,06%
B.2.o) Consulenze, collaborazioni, interinale, altre prestazioni di lavoro sanitarie e sociosanitarie	10.859.058	12.173.660	-1.314.603	-10,80%
B.2.p) Altri servizi sanitari e sociosanitari a rilevanza sanitaria	18.263.145	13.937.563	4.325.582	31,04%
B.2.q) Costi per differenziale Tariffe TUC	-	-	-	-
B.3) Acquisti di servizi non sanitari	124.936.469	126.437.733	-1.501.264	-1,19%
B.3.a) Servizi non sanitari	121.094.139	122.171.011	-1.076.871	-0,88%
B.3.b) Consulenze, collaborazioni, interinale, altre prestazioni di lavoro non sanitarie	2.114.351	2.338.204	-223.853	-9,57%
B.3.c) Formazione	1.727.979	1.928.518	-200.539	-10,40%
B.4) Manutenzione e riparazione	37.314.743	36.045.510	1.269.233	3,52%
B.5) Godimento di beni di terzi	24.652.001	25.529.481	-877.479	-3,44%
B.6) Costi del personale	698.300.067	704.024.913	-5.724.846	-0,81%
B.6.a) Personale dirigente medico	237.996.661	239.213.525	-1.216.864	-0,51%
B.6.b) Personale dirigente ruolo sanitario non medico	24.520.663	24.843.542	-322.879	-1,30%
B.6.c) Personale comparto ruolo sanitario	303.448.784	305.864.281	-2.415.497	-0,79%
B.6.d) Personale dirigente altri ruoli	9.513.004	9.470.024	42.980	0,45%
B.6.e) Personale comparto altri ruoli	122.820.955	124.633.541	-1.812.586	-1,45%
B.7) Oneri diversi di gestione	3.520.516	4.782.954	-1.262.438	-26,39%
B.8) Ammortamenti	47.883.933	49.701.508	-1.817.575	-3,66%
B.8.a) Ammortamenti immobilizzazioni immateriali	2.401.905	2.983.031	-581.126	-19,48%
B.8.b) Ammortamenti dei Fabbricati	28.759.579	28.114.452	645.127	2,29%
B.8.c) Ammortamenti delle altre immobilizzazioni materiali	16.722.450	18.604.025	-1.881.575	-10,11%
B.9) Svalutazione delle immobilizzazioni e dei crediti	3.944.282	7.399.457	-3.455.175	-46,69%
B.10) Variazione delle rimanenze	3.900.637	-3.296.405	7.197.042	-218,33%
B.10.a) Variazione delle rimanenze sanitarie	3.947.096	-3.393.429	7.340.525	-216,32%
B.10.b) Variazione delle rimanenze non sanitarie	-46.459	97.023	-143.483	-147,88%
B.11) Accantonamenti	30.837.465	40.568.751	-9.731.286	-23,99%
B.11.a) Accantonamenti per rischi	16.534.540	15.165.642	1.368.898	9,03%
B.11.b) Accantonamenti per premio operosità	779.236	756.156	23.080	3,05%
B.11.c) Accantonamenti per quote inutilizzate di contributi vincolati	2.721.550	5.773.240	-3.051.690	-52,86%
B.11.d) Altri accantonamenti	10.802.139	18.873.713	-8.071.574	-42,77%
Totale B)	2.174.608.710	2.176.914.057	-2.305.346	-0,11%
DIFF. TRA VALORE E COSTI DELLA PRODUZIONE (A-B)	45.626.393	39.669.185	5.957.207	15,02%
C) PROVENTI E ONERI FINANZIARI				
C.1) Interessi attivi ed altri proventi finanziari	95.066	58.392	36.674	62,81%
C.2) Interessi passivi ed altri oneri finanziari	5.050.391	8.282.055	-3.231.664	-39,02%
Totale C)	-4.955.325	-8.223.663	3.268.338	-39,74%

Conto Economico ex d.lgs. 118/2011	Consuntivo 2014	Consuntivo 2013	Variazione	Variaz. %
D) RETTIFICHE DI VALORE DI ATTIVITA' FINANZIARIE				
D.1) Rivalutazioni	-	-	-	-
D.2) Svalutazioni	-	1.115.523	-1.115.523	-100,00%
Totale D)	-	-1.115.523	1.115.523	-100,00%
E) PROVENTI E ONERI STRAORDINARI				
E.1) Proventi straordinari	15.810.496	27.770.331	-11.959.835	-43,07%
E.1.a) Plusvalenze	2.636	17.198	-14.562	-84,67%
E.1.b) Altri proventi straordinari	15.807.860	27.753.133	-11.945.272	-43,04%
E.2) Oneri straordinari	6.353.956	7.264.166	-910.210	-12,53%
E.2.a) Minusvalenze	144.184	74.026	70.157	94,77%
E.2.b) Altri oneri straordinari	6.209.773	7.190.140	-980.367	-13,63%
Totale E)	9.456.540	20.506.165	-11.049.625	-53,88%
RISULTATO PRIMA DELLE IMPOSTE (A-B+C+D+E)	50.127.608	50.836.165	-708.557	-1,39%
Y) IMPOSTE SUL REDDITO DELL'ESERCIZIO				
Y.1) IRAP	48.821.387	49.537.383	-715.996	-1,45%
Y.1.a) IRAP relativa a personale dipendente	45.286.814	45.952.340	-665.526	-1,45%
Y.1.b) IRAP relativa a collaboratori e personale assimilato a lavoro dipendente	1.867.011	1.956.865	-89.853	-4,59%
Y.1.c) IRAP relativa ad attività di libera professione (intramoenia)	1.667.562	1.628.178	39.383	2,42%
Y.1.d) IRAP relativa ad attività commerciali	-	-	-	-
Y.2) IRES	1.159.766	1.226.849	-67.083	-5,47%
Y.3) Accantonamento a fondo imposte (accertamenti, condoni, ecc.)	-	-	-	-
Totale Y)	49.981.153	50.764.233	-783.079	-1,54%
UTILE (PERDITA) DELL'ESERCIZIO	146.455	71.933	74.522	103,60%

NB Per consentire un confronto omogeneo dei valori economici riportati nel prospetto, gli importi evidenziati nel Consuntivo 2014 alla voce *A.5) Concorsi, recuperi e rimborsi* del VALORE DELLA PRODUZIONE e alla voce *B.1a) Acquisti di beni sanitari* dei COSTI DELLA PRODUZIONE sono **al netto delle fatture per autoconsumo** emesse in regime di contabilità commerciale dal magazzino di Pievesestina per un importo pari a € 75.400.329,33.

BILANCIO D'ESERCIZIO AL 31/12/2014

GESTIONE SANITARIA

RENDICONTO FINANZIARIO

SCHEMA DI RENDICONTO FINANZIARIO		31/12/2014
		Valori in euro
OPERAZIONI DI GESTIONE REDDITUALE		
(+)	risultato di esercizio	146.455
	- Voci che non hanno effetto sulla liquidità: costi e ricavi non monetari	
(+)	ammortamenti fabbricati	28.759.577
(+)	ammortamenti altre immobilizzazioni materiali	16.722.451
(+)	ammortamenti immobilizzazioni immateriali	2.401.905
	Ammortamenti	47.883.933
(-)	Utilizzo finanziamenti per investimenti	-21.174.971
(-)	Utilizzo fondi riserva: investimenti, incentivi al personale, successioni e donaz., plusvalenze da reinvestire	-2.420.129
	utilizzo contributi in c/capitale e fondi riserva	-23.595.100
(+)	accantonamenti SUMAI	779.236
(-)	pagamenti SUMAI	-544.532
(+)	accantonamenti TFR	0
(-)	pagamenti TFR	0
	- Premio operosità medici SUMAI + TFR	234.704
(+/-)	Rivalutazioni/svalutazioni di attività finanziarie	0
(+)	accantonamenti a fondi svalutazioni	3.944.282
(-)	utilizzo fondi svalutazioni*	-1.500.886
	- Fondi svalutazione di attività	2.443.396
(+)	accantonamenti a fondi per rischi e oneri	30.058.229
(-)	utilizzo fondi per rischi e oneri	-21.876.216
	- Fondo per rischi ed oneri futuri	8.182.013
	TOTALE Flusso di CCN della gestione corrente	35.295.401
(+)/(-)	aumento/diminuzione debiti verso regione e provincia autonoma, esclusa la variazione relativa a debiti per acquisto di beni strum	-6.029.674
(+)/(-)	aumento/diminuzione debiti verso comune	-1.343.060
(+)/(-)	aumento/diminuzione debiti verso aziende sanitarie pubbliche	1.841.775
(+)/(-)	aumento/diminuzione debiti verso arpa	-22.639
(+)/(-)	aumento/diminuzione debiti verso fornitori	-90.379.253
(+)/(-)	aumento/diminuzione debiti tributari	-554.895
(+)/(-)	aumento/diminuzione debiti verso istituti di previdenza	3.509.554
(+)/(-)	aumento/diminuzione altri debiti	12.695.259
(+)/(-)	aumento/diminuzione debiti (escl forn di immob e C/C bancari e istituto tesoriere)	-80.282.933
(+)/(-)	aumento/diminuzione ratei e risconti passivi	-27.900
(+)/(-)	diminuzione/aumento crediti parte corrente v/stato quote indistinte	3.559.355
(+)/(-)	diminuzione/aumento crediti parte corrente v/stato quote vincolate	0
(+)/(-)	diminuzione/aumento crediti parte corrente v/Regione per gettito addizionali Irpef e Irap	0
(+)/(-)	diminuzione/aumento crediti parte corrente v/Regione per partecipazioni regioni a statuto speciale	0
(+)/(-)	diminuzione/aumento crediti parte corrente v/Regione - vincolate per partecipazioni regioni a statuto speciale	0
(+)/(-)	diminuzione/aumento crediti parte corrente v/Regione - gettito fiscalità regionale	0
(+)/(-)	diminuzione/aumento crediti parte corrente v/Regione - altri contributi extrafondo	0
(+)/(-)	diminuzione/aumento crediti parte corrente v/Regione	18.665.062
(+)/(-)	diminuzione/aumento crediti parte corrente v/Comune	659.974
(+)/(-)	diminuzione/aumento crediti parte corrente v/Asl-Ao	8.914.943
(+)/(-)	diminuzione/aumento crediti parte corrente v/ARPA	614
(+)/(-)	diminuzione/aumento crediti parte corrente v/Erario	2.394.032
(+)/(-)	diminuzione/aumento crediti parte corrente v/Altri	-27.126.640
(+)/(-)	diminuzione/aumento di crediti	7.067.340
(+)/(-)	diminuzione/aumento del magazzino	3.901.092
(+)/(-)	diminuzione/aumento di acconti a fornitori per magazzino	-454
(+)/(-)	diminuzione/aumento rimanenze	3.900.638
(+)/(-)	diminuzione/aumento ratei e risconti attivi	-184.117
	A - Totale operazioni di gestione reddituale	-34.231.571
ATTIVITÀ DI INVESTIMENTO		
(-)	Acquisto costi di impianto e di ampliamento	0
(-)	Acquisto costi di ricerca e sviluppo	0
(-)	Acquisto Diritti di brevetto e diritti di utilizzazione delle opere d'ingegno	-888.365

SCHEMA DI RENDICONTO FINANZIARIO		31/12/2014
(-)	Acquisto immobilizzazioni immateriali in corso	0
(-)	Acquisto altre immobilizzazioni immateriali	-905.504
(-)	Acquisto Immobilizzazioni Immateriali	-1.793.869
(+)	Valore netto contabile costi di impianto e di ampliamento dismessi	0
(+)	Valore netto contabile costi di ricerca e sviluppo dismessi	0
(+)	Valore netto contabile Diritti di brevetto e diritti di utilizzazione delle opere d'ingegno dismessi	0
(+)	Valore netto contabile immobilizzazioni immateriali in corso dismesse	0
(+)	Valore netto contabile altre immobilizzazioni immateriali dismesse	2.384
(+)	Valore netto contabile Immobilizzazioni Immateriali dismesse	2.384
(-)	Acquisto terreni	-3.923
(-)	Acquisto fabbricati	-25.023.760
(-)	Acquisto impianti e macchinari	-936.713
(-)	Acquisto attrezzature sanitarie e scientifiche	-7.522.633
(-)	Acquisto mobili e arredi	-805.617
(-)	Acquisto automezzi	-274.254
(-)	Acquisto altri beni materiali	-835.631
(-)	Acquisto Immobilizzazioni Materiali	-35.402.531
(+)	Valore netto contabile terreni dismessi	989.091
(+)	Valore netto contabile fabbricati dismessi	1.190.633
(+)	Valore netto contabile impianti e macchinari dismessi	0
(+)	Valore netto contabile attrezzature sanitarie e scientifiche dismesse	132.680
(+)	Valore netto contabile mobili e arredi dismessi	14.075
(+)	Valore netto contabile automezzi dismessi	0
(+)	Valore netto contabile altri beni materiali dismessi	1.374
(+)	Valore netto contabile Immobilizzazioni Materiali dismesse	2.327.853
(-)	Acquisto crediti finanziari	0
(-)	Acquisto titoli	0
(-)	Acquisto Immobilizzazioni Finanziarie	0
(+)	Valore netto contabile crediti finanziari dismessi	3.171
(+)	Valore netto contabile titoli dismessi	0
(+)	Valore netto contabile Immobilizzazioni Finanziarie dismesse	3.171
(+/-)	Aumento/Diminuzione debiti v/fornitori di immobilizzazioni	
B - Totale attività di investimento		-34.862.992
ATTIVITÀ DI FINANZIAMENTO		
(+)/(-)	diminuzione/aumento crediti vs Stato (finanziamenti per investimenti)	0
(+)/(-)	diminuzione/aumento crediti vs Regione (finanziamenti per investimenti)	-13.287.962
(+)/(-)	diminuzione/aumento crediti vs Regione (aumento fondo di dotazione)	0
(+)/(-)	diminuzione/aumento crediti vs Regione (ripiano perdite)	9.082
(+)/(-)	diminuzione/aumento crediti vs Regione (copertura debiti al 31.12.2005)	0
(+)	aumento fondo di dotazione	556
(+)	aumento contributi in c/capitale da regione e da altri	61.470.542
(+)/(-)	altri aumenti/diminuzioni al patrimonio netto*	49.235.757
(+)/(-)	aumenti/diminuzioni nette contabili al patrimonio netto	110.706.855
(+)/(-)	aumento/diminuzione debiti C/C bancari e istituto tesoriere*	-19.525.704
(+)	assunzione nuovi mutui*	0
(-)	mutui quota capitale rimborsata	-8.827.591
C - Totale attività di finanziamento		69.074.680
FLUSSO DI CASSA COMPLESSIVO (A+B+C)		-19.883
Delta liquidità tra inizio e fine esercizio (al netto dei conti bancari passivi)		-19.883
Squadatura tra il valore delle disponibilità liquide nello SP e il valore del flusso di cassa complessivo		0

BILANCIO D'ESERCIZIO AL 31/12/2014

GESTIONE SANITARIA

NOTA INTEGRATIVA

1. Criteri generali di formazione del bilancio di esercizio

Con Legge Regionale 21/11/2013 n. 22 è stata disposta, con decorrenza dal 1 gennaio 2014, la costituzione della “Azienda Unità Sanitaria Locale della Romagna” e la contestuale cessazione da tale data delle Aziende Unità Sanitarie Locali di Ravenna, Rimini, Forlì e Cesena.

L’Azienda U.S.L. della Romagna subentra a tutti gli effetti nei rapporti attivi e passivi, interni ed esterni delle quattro preesistenti aziende.

Nell’esercizio 2014 l’unitarietà della gestione contabile dell’A.U.S.L. della Romagna è stata garantita attraverso la tenuta di contabilità sezionali afferenti le quattro preesistenti Aziende ed unificate a livello di Azienda unica attraverso la tenuta del libro giornale generale riassuntivo alimentato sulla base del piano dei conti regionale.

Con Deliberazione del Direttore Generale dell’A.U.S.L. della Romagna n. 1356 del 29/12/2014 si è proceduto alla determinazione dello Stato Patrimoniale all’01/01/2014. I valori dello Stato Patrimoniale all’01/01/2014 sono stati consolidati senza operare alcuna rettifica in quanto tra le quattro ex Aziende non sono stati evidenziati difformità di criteri valutativi nelle poste patrimoniali.

Nella determinazione dello stato patrimoniale iniziale sono state elise le partite infra-gruppo risultanti dai bilanci d’esercizio 2013 delle quattro ex Aziende.

Il bilancio di esercizio è costituito dallo stato patrimoniale, dal conto economico, dal rendiconto finanziario e dalla presente nota integrativa, ed è corredato dalla relazione sulla gestione. Esso è stato predisposto secondo le disposizioni del D. Lgs. 118/2011, quindi facendo riferimento al Codice Civile e ai Principi Contabili Nazionali (OIC), fatto salvo quanto difformemente previsto dallo stesso D. Lgs. 118/2011 e s.m.i., nonché dai successivi decreti ministeriali di attuazione.

La presente nota integrativa, in particolare, contiene tutte le informazioni richieste dal D. Lgs. 118/2011 e s.m.i., nonché dai successivi decreti ministeriali di attuazione. Fornisce inoltre tutte le informazioni supplementari, anche se non specificamente richieste da disposizioni di legge, ritenute necessarie a dare una rappresentazione veritiera e corretta dei fatti aziendali e in ottemperanza al postulato della chiarezza del bilancio. La nota integrativa costituisce ai sensi e per gli effetti dell’articolo 2423 parte integrante del bilancio d’esercizio.

Lo stato patrimoniale, il conto economico, il rendiconto finanziario e la nota integrativa sono stati predisposti in unità di euro. L’arrotondamento è stato eseguito all’unità inferiore per decimali inferiori a 0,5 Euro e all’unità superiore per decimali pari o superiori a 0,5 Euro.

Eventuali deroghe all’applicazione di disposizioni di legge:

GEN01	–	Non si sono verificati casi eccezionali che impongano di derogare alle disposizioni di legge.
NO		

Eventuali deroghe all'applicazione di disposizioni di legge:

GEN02 -NO	I criteri utilizzati nella formazione del bilancio non si discostano dai medesimi utilizzati per la formazione del bilancio del precedente esercizio, in particolare nella valutazione e nella continuità dei medesimi principi.
----------------------	--

Eventuali casi di non comparabilità delle voci rispetto all'esercizio precedente:

GEN03 NO	- Tutte le voci relative allo stato patrimoniale, al conto economico e al rendiconto finanziario dell'esercizio precedente sono comparabili con quelle del presente esercizio, ad eccezione della voce ABA100 "Acconti per acquisto di beni e prodotti sanitari", che accoglieva gli acconti erogati ad I.R.S.T.Srl, che nel 2014 sono stati correttamente riallocati alla voce ABA710 "Altri crediti diversi".
---------------------	---

Altre informazioni di carattere generale, relative alla conversione dei valori

GEN04 NO	- Nel corso dell'esercizio non sono state effettuate conversioni di voci di bilancio espresse all'origine in moneta diversa dall'Euro.
---------------------	--

2. Criteri di valutazione adottati per la redazione del bilancio di esercizio

Il bilancio di esercizio è lo strumento di informazione patrimoniale, finanziaria ed economica dell'azienda sanitaria. Perché possa svolgere tale funzione, il bilancio è stato redatto con chiarezza, così da rappresentare in modo veritiero e corretto la situazione patrimoniale e finanziaria dell'azienda e il risultato economico dell'esercizio.

Le caratteristiche sopra menzionate sono state assicurate, laddove necessario, dall'inserimento di informazioni complementari. Se vi è stata deroga alle disposizioni di legge, essa è stata motivata e ne sono stati esplicitati gli effetti sulla situazione patrimoniale, finanziaria ed economica dell'azienda nella presente nota integrativa.

La valutazione delle voci di bilancio è stata fatta ispirandosi ai principi di prudenza e competenza, tenendo conto della funzione economica dell'elemento attivo e passivo considerato e nella prospettiva della continuazione dell'attività.

L'applicazione del principio di prudenza ha comportato la valutazione individuale degli elementi componenti le singole poste o voci delle attività o passività, per evitare compensi tra perdite che dovevano essere riconosciute e utili da non riconoscere in quanto non realizzati.

In ottemperanza al principio di competenza, l'effetto delle operazioni e degli altri eventi è stato rilevato contabilmente e attribuito all'esercizio al quale tali operazioni ed eventi si riferiscono, e non a quello in cui si concretizzano i relativi movimenti di numerario (incassi e pagamenti).

I criteri di valutazione adottati sono sintetizzati nella tabella che segue.

Posta di bilancio	Criterio di valutazione																
Immobilizzazioni immateriali	<p>Sono iscritte al costo di acquisto o di produzione, inclusi i costi accessori e l'IVA in quanto non detraibile. Sono esposte in bilancio al netto degli ammortamenti effettuati nel corso degli esercizi.</p> <p>Le aliquote di ammortamento imputate a conto economico sono quelle fissate dall'allegato 3 del D.Lgs. 118/2011 e s.m.i., nonché dai successivi decreti ministeriali di attuazione che di seguito si riporta:</p> <table border="1"> <thead> <tr> <th>IMMOBILIZZAZIONI IMMATERIALI</th> <th>% AMMORTAMENTO</th> </tr> </thead> <tbody> <tr> <td>COSTI DI IMPIANTO ED AMPLIAMENTO</td> <td>20%</td> </tr> <tr> <td>COSTI DI RICERCA E SVILUPPO</td> <td>20%</td> </tr> <tr> <td>DIRITTI DI BREVETTO E UTILIZZAZIONE OPERE INGEGNO</td> <td>durata legale del diritto o, in assenza, 20%</td> </tr> <tr> <td>DIRITTI DI CONCESSIONE, LICENZE MARCHI E DIRITTI SIMILI</td> <td>durata legale del diritto o, in assenza, 20%</td> </tr> <tr> <td>MIGLIORIE SU BENI DI TERZI</td> <td>Aliquota % maggiore tra bene e durata residua contratto</td> </tr> <tr> <td>IMMOBILIZZAZIONI IMMATERIALI IN CORSO ED ACCONTI</td> <td>0</td> </tr> <tr> <td>ALTRE IMMOBILIZZAZIONI IMMATERIALI</td> <td>20%</td> </tr> </tbody> </table> <p>L'iscrizione tra le immobilizzazioni dei costi di impianto e di ampliamento, di ricerca e sviluppo avviene con il consenso del collegio sindacale.</p>	IMMOBILIZZAZIONI IMMATERIALI	% AMMORTAMENTO	COSTI DI IMPIANTO ED AMPLIAMENTO	20%	COSTI DI RICERCA E SVILUPPO	20%	DIRITTI DI BREVETTO E UTILIZZAZIONE OPERE INGEGNO	durata legale del diritto o, in assenza, 20%	DIRITTI DI CONCESSIONE, LICENZE MARCHI E DIRITTI SIMILI	durata legale del diritto o, in assenza, 20%	MIGLIORIE SU BENI DI TERZI	Aliquota % maggiore tra bene e durata residua contratto	IMMOBILIZZAZIONI IMMATERIALI IN CORSO ED ACCONTI	0	ALTRE IMMOBILIZZAZIONI IMMATERIALI	20%
IMMOBILIZZAZIONI IMMATERIALI	% AMMORTAMENTO																
COSTI DI IMPIANTO ED AMPLIAMENTO	20%																
COSTI DI RICERCA E SVILUPPO	20%																
DIRITTI DI BREVETTO E UTILIZZAZIONE OPERE INGEGNO	durata legale del diritto o, in assenza, 20%																
DIRITTI DI CONCESSIONE, LICENZE MARCHI E DIRITTI SIMILI	durata legale del diritto o, in assenza, 20%																
MIGLIORIE SU BENI DI TERZI	Aliquota % maggiore tra bene e durata residua contratto																
IMMOBILIZZAZIONI IMMATERIALI IN CORSO ED ACCONTI	0																
ALTRE IMMOBILIZZAZIONI IMMATERIALI	20%																

Immobilizzazioni materiali

Sono iscritte al costo di acquisto o di produzione, inclusi i costi accessori e l'IVA in quanto non detraibile. Sono esposte in bilancio al netto dei relativi fondi di ammortamento.

Le aliquote di ammortamento sono quelle fissate dal D.Lgs. 118/2011 e s.m.i., nonché dai successivi decreti ministeriali di attuazione.

Le quote di ammortamento imputate in conto economico sono state calcolate con le aliquote indicate nella tabella dell'allegato 3 del D.Lgs 118 del 23/06/2011 che di seguito si riporta:

IMMOBILIZZAZIONI MATERIALI	% AMMORTAMENTO
TERRENI	0
FABBRICATI:	
Edifici adibiti alle attività istituzionali	3%
Edifici adibiti ad uso civile non istituzionale	3%
IMPIANTI E MACCHINARI:	
Impianti e macchinari adibiti alle attività istituzionali	12,5%
Impianti e macchinari adibiti ad uso civile non istituzionale	12,5%
IMPIANTI E MACCHINARI AUDIOVISIVI	20%
IMPIANTI INSERITI STABILMENTE NEL FABBRICATO	3%
ATTREZZATURE SANITARIE E SCIENTIFICHE	20%
MOBILI E ARREDI	12,5%
AUTOMEZZI	25%
ALTRI BENI MATERIALI	20%
IMMOBILIZZAZIONI MATERIALI IN CORSO E ACCONTI	0
OGGETTI D'ARTE	0

I fabbricati di primo conferimento sono stati iscritti ai sensi dell'allegato 4.4 del regolamento regionale numero 61/95; nell'impossibilità di rilevare il costo storico, si è provveduto a valutare gli stessi o al valore catastale, applicando i moltiplicatori automatici secondo il disposto dell'articolo 52 del DPR 181/86 o, nei casi in cui fosse disponibile il dato, al valore di mercato. Per quanto concerne i terreni (sia disponibili che indisponibili) di primo conferimento, il valore di iscrizione è avvenuto sulla base dei prezzi correnti per beni analoghi.

I costi di manutenzione e riparazione che non rivestono carattere incrementativo del valore e/o della funzionalità dei beni sono addebitati al conto economico dell'esercizio in cui sono sostenuti. Le spese di manutenzione e riparazione aventi natura incrementativa sono imputate all'attivo patrimoniale e, successivamente, ammortizzate.

Le immobilizzazioni materiali detenute in base a contratti di leasing/noleggio/service vengono contabilizzate secondo quanto previsto dalla vigente normativa, la quale prevede l'addebito a conto economico per competenza dei canoni, l'indicazione dell'impegno per canoni a scadere nei conti d'ordine (solo per gli eventuali contratti di leasing) e l'inserimento del cespite tra le immobilizzazioni solo all'atto dell'eventuale riscatto.

Partecipazioni	Le partecipazioni iscritte tra le immobilizzazioni finanziarie rappresentano un investimento durevole da parte dell'azienda. Le suddette sono iscritte al valore di sottoscrizione, fermo restando l'obbligo di operare una svalutazione se si evidenziano durevoli motivi di minor valore e di operare, in seguito, una rivalutazione se tali motivi vengono meno.
Rimanenze	Le rimanenze distinte in sanitarie e non sanitarie, sono state valutate applicando il metodo del costo medio ponderato continuo come previsto dal regolamento regionale numero 61/95. Per il Magazzino Unico di Pievesistina, trattandosi di magazzino commerciale, si è ritenuto opportuno riportare tale valore con quello desumibile dall'andamento del mercato (v. nota a Tab.15)
Crediti	Sono esposti al presumibile valore di realizzo. L'adeguamento del valore nominale dei crediti al valore presunto di realizzo è ottenuto mediante apposito fondo al fine di tener conto dei rischi di inesigibilità.
Disponibilità liquide	Sono iscritte in bilancio al loro valore nominale.
Ratei e risconti	Sono determinati in proporzione al periodo temporale di competenza del costo o del ricavo comune a due o più esercizi.
Patrimonio netto	È costituito dalle voci di seguito indicate: <ul style="list-style-type: none"> • Perdite esercizi precedenti, i cui contributi a ripiano sono rilevati con le modalità previste dal D. Lgs. 118/2011 e s.m.i., nonché dai successivi decreti ministeriali d'attuazione; • Contributi in conto capitale rilevati con le modalità previste dal D.Lgs. 118/2011 e s.m.i., nonché dai successivi decreti ministeriali di attuazione, si precisa che l'ammortamento dei beni acquistati in sostituzione di beni acquisiti con contributi in conto capitale o conferiti che siano stati alienati o destinati alla vendita viene anch'esso sterilizzato. Anche per i beni di primo conferimento, la sterilizzazione degli ammortamenti avviene mediante storno a conto economico di quote della voce di Patrimonio Netto "Finanziamenti per beni di prima dotazione"; • Fondo di dotazione e relative variazioni; • Risultato economico dell'esercizio.
Fondi per rischi e oneri	I fondi per quote inutilizzate di contributi sono costituiti da accantonamenti determinati con le modalità previste dall'art. 29 comma 1, lett. e) del D.Lgs. 118/2011 e s.m.i., nonché dai successivi decreti ministeriali di attuazione I fondi per rischi e oneri sono costituiti da accantonamenti effettuati allo scopo di coprire perdite o debiti di natura determinata e di esistenza certa o probabile, che alla data di chiusura dell'esercizio sono però indeterminati nell'ammontare e/o nella data di sopravvenienza, secondo quanto previsto dall'art. 29, comma 1, lett. g) del D.Lgs. 118/2011 e s.m.i., nonché dai successivi decreti ministeriali di attuazione.
Premio operosità Medici SUMAI	È determinato secondo le norme e disposizioni contenute nella Convenzione Unica Nazionale che regolano la determinazione del premio di operosità dei medici SUMAI – specialisti convenzionati.
Debiti	Sono rilevati al loro valore nominale, modificato in occasione di resi o di modifiche di fatturazione.
Ricavi e costi	Sono rilevati secondo i principi della prudenza e della competenza economica, anche mediante l'iscrizione dei relativi ratei e risconti.
Imposte sul reddito	Sono determinate secondo le norme e le aliquote vigenti
Conti d'ordine	Impegni e garanzie sono indicati nei conti d'ordine al loro valore contrattuale residuo. I beni di terzi sono indicati nei conti d'ordine in base al loro valore di mercato al momento dell'ingresso in azienda.

3. Dati relativi al personale

Dati sull'occupazione al 31.12.2014							
Tipologia di personale	Personale al 31/12/2013	di cui in part-time al 31/12/2013	Personale al 31/12/2014	di cui in part-time al 31/12/2014	Numero mensilità	Totale spese a carattere stipendiali	Totale Spese Accessorie
RUOLO SANITARIO	10.592	815	10.477	763	121.661	310.913.987	114.091.842
Dirigenza	2.631	25	2.605		30.295	118.204.576	76.000.220
- Medico - veterinaria	2.319	22	2.296	20	26.770	105.148.262	70.905.730
- Sanitaria	312	3	309	3	3.526	13.056.314	5.094.490
Comparto	7.961	790	7.872	763	91.366	192.709.411	38.091.622
- Categoria Ds	466	13	482	12	5.730	13.789.403	3.255.227
- Categoria D	7.429	774	7.335	748	85.062	177.750.563	34.652.764
- Categoria C	64	3	53	3	550	1.126.101	177.465
- Categoria Bs	2	0	2	0	24	43.344	6.166
RUOLO PROFESSIONALE	33	0	9	0	389	1.452.587	642.913
Dirigenza	33	0	9		389	1.452.587	642.913
Livello dirigenziale	33	0	32	0	389	1.452.587	642.913
Comparto	0	0	0		0	0	0
- Categoria D							
RUOLO TECNICO	2.599	94	2.547	98	29.745	52.168.779	8.826.399
Dirigenza	25	0	25		307	1.134.935	460.997
Livello dirigenziale	25	0	25	0	307	1.134.935	460.997
Comparto	2.574	94	2.522	98	29.438	51.033.844	8.365.401
- Categoria Ds	27	0	26	0	176	415.451	105.285
- Categoria D	195	20	189	20	2.104	4.431.133	653.466
- Categoria C	215	5	208	6	2.347,01	4.432.945	805.759
- Categoria Bs	1641,97	42	1623	44	19.056,91	32.242.151	5.648.783
- Categoria B	424	27	413	28	4.912,94	8.271.450	974.294
- Categoria A	71	0	63	0	841,56	1.240.713	177.815
RUOLO AMMINISTRATIVO	1.398	173	1.374	159	16.814	33.573.398	4.334.376
Dirigenza	48	1	49		591	2.208.283	1.241.606
Livello dirigenziale	48	1	49	0	591	2.208.283	1.241.606
Comparto	1.350	172	1.325	159	16.223	31.365.115	3.092.771
- Categoria Ds	81	9	78	8	936	2.239.620	399.791
- Categoria D	285	35	275	29	3.287	6.958.599	766.944
- Categoria C	658	96	634	90	7.483	14.582.590	1.287.334
- Categoria Bs	151	18	167	18	2.598	4.471.185	367.957
- Categoria B	173	13	169	13	1.899	3.081.533	268.842
- Categoria A	2	1	2	1	20	31.588	1.904
TOTALE	14.622	1.082	14.407	1.020	168.609	398.108.751	127.895.531

Dati sull'occupazione al 31.12.2014				
PERSONALE DIPENDENTE (Conto Annuale)				
	T1A	T1C	T1A	T1C
Tipologia di personale	Personale in comando al 31/12/2013 <i>ad</i> altri Enti	Personale in comando al 31/12/2013 <i>da</i> altri Enti	Personale in comando al 31/12/2014 <i>ad</i> altri Enti	Personale in comando al 31/12/2014 <i>da</i> altri Enti
RUOLO SANITARIO	101	4	133	2
Dirigenza	42	1	53	0
- Medico - veterinaria	33	1	40	0
- Sanitaria	9	0	13	0
Comparto	59	3	80	2
- Categoria Ds	5	1	7	0
- Categoria D	54	2	73	2
- Categoria C	0	0	0	0
- Categoria Bs	0	0	0	0
RUOLO PROFESSIONALE	0	0	0	0
Dirigenza	0	0	0	0
Livello dirigenziale				
Comparto	0	0	0	0
- Categoria D				
RUOLO TECNICO	30	3	39	1
Dirigenza	1	0	1	0
Livello dirigenziale	1	0	1	0
Comparto	29	3	38	1
- Categoria Ds	2	0	2	0
- Categoria D	13	0	13	0
- Categoria C	2	0	5	0
- Categoria Bs	12	3	17	1
- Categoria B	0	0	1	0
- Categoria A	0	0	0	0
RUOLO AMMINISTRATIVO	13	4	19	3
Dirigenza	2	0	1	0
Livello dirigenziale	2	0	1	0
Comparto	11	4	18	3
- Categoria Ds	1	0	3	0
- Categoria D	6	0	8	0
- Categoria C	4	2	5	1
- Categoria Bs	0	1	0	1
- Categoria B	0	1	2	1
- Categoria A	0	0	0	0

PERSONALE UNIVERSITARIO (Conto Annuale T1B)				
Tipologia di personale	Personale al 31/12/2013	di cui personale a tempo parziale al 31/12/2013	Personale al 31/12/2014	di cui personale a tempo parziale al 31/12/2014
RUOLO SANITARIO	2	1	2	1
Dirigenza	2	1	2	1
Comparto	0	0	0	0
RUOLO PROFESSIONALE	0	0	0	0
Dirigenza	0	0	0	0
Comparto	0	0	0	0
RUOLO TECNICO	0	0	0	0
Dirigenza	0	0	0	0
Comparto	0	0	0	0
RUOLO AMMINISTRATIVO	0	0	0	0
Dirigenza	0	0	0	0
Comparto	0	0	0	0

PERSONALE CON ALTRO CONTRATTO - FORMAZIONE LAVORO (Conto Annuale T2)		
Tipologia di personale	uomini anno - anno 2013	uomini anno - anno 2014
RUOLO SANITARIO	0,00	0,00
Dirigenza	0,00	0,00
- Medico - veterinaria		
- Sanitaria		
Comparto		
RUOLO PROFESSIONALE	0,00	0,00
Dirigenza		
Comparto		
RUOLO TECNICO	0,00	0,00
Dirigenza		
Comparto		
RUOLO AMMINISTRATIVO	0,00	0,00
Dirigenza		
Comparto		

PERSONALE CON ALTRO CONTRATTO - CONTRATTO DI SOMMINISTRAZIONE (Conto Annuale T2)		
Tipologia di personale	uomini anno - anno 2013	uomini anno - anno 2014
RUOLO SANITARIO	2,00	2,00
Dirigenza	0,00	
- Medico - veterinaria		
- Sanitaria		
Comparto	2,00	2,00
RUOLO PROFESSIONALE	0,00	0,00
Dirigenza		
Comparto		
RUOLO TECNICO	3,83	4,00
Dirigenza		
Comparto	3,83	4,00
RUOLO AMMINISTRATIVO	3,89	0,00
Dirigenza		
Comparto	3,89	

PERSONALE CON ALTRO CONTRATTO - LSU (Conto Annuale T2)		
Tipologia di personale	uomini anno - anno 2013	uomini anno - anno 2014
RUOLO SANITARIO	0,00	0,00
Dirigenza	0,00	0,00
- Medico - veterinaria		
- Sanitaria		
Comparto		0,00
RUOLO PROFESSIONALE	0,00	0,00
Dirigenza		
Comparto		0,00
RUOLO TECNICO	0,00	0,00
Dirigenza		
Comparto		0,00
RUOLO AMMINISTRATIVO	3,17	0,00
Dirigenza		
Comparto	3,17	0,00

PERSONALE IN CONVENZIONE (FLS 12 quadro E per MMG e PLS)		
Tipologia di personale	Personale al 31/12/2013	Personale al 31/12/2014
MEDICINA DI BASE	1.575	1.533
MMG	797	792
PLS	157	156
Continuità assistenziale	197	211
Altro	424	374

Si precisa che la voce "Altro" è un di cui dei MMG, come previsto dalle note esplicative al modello FLS21 (quadro I)

4. Immobilizzazioni materiali e immateriali

CODICE MOD. SP	IMMOBILIZZAZIONI IMMATERIALI	Costo storico	ESERCIZI PRECEDENTI				MOVIMENTI DELL'ESERCIZIO							Valore Netto Contabile		
			Rivalutazioni	Svalutazioni	Fondo ammortamento	Valore netto iniziale	Giroconti e Riclassificazioni	Rivalutazioni	Svalutazioni	Acquisizioni e costruzioni in economia	Manutenzioni incrementative	Interessi capitalizzati	Dismissioni (valore netto)		Ammortamenti	
AAA010	Costi d'impianto e di ampliamento	4.160.401			-4.160.401	0	0	0	0					0	0	0
	<i>di cui soggetti a sterilizzazione</i>	0			0	0								0	0	0
AAA040	Costi di ricerca e sviluppo	0			0	0	0	0	0					0	0	0
	<i>di cui soggetti a sterilizzazione</i>	0			0	0								0	0	0
AAA070	Diritti di brevetto e diritti di utilizzazione delle opere d'ingegno	39.585.881			-36.476.943	3.108.938	0	0	0	888.365				0	-1.563.962	2.433.341
	<i>di cui soggetti a sterilizzazione</i>	2.968.966			-2.255.205	713.761				240.928					-480.922	473.767
AAA120	Immobilizzazioni immateriali in corso e acconti	0			0	0										0
AAA130	Altre immobilizzazioni immateriali	18.904.041			-16.328.209	2.575.832	-160	0	0	905.664	0	0	-2.384	-837.943	2.641.009	
	<i>di cui soggette a sterilizzazione</i>	1.750.508			-757.872	992.636	0	0	0	0	0	0	0	-407.931	584.705	
AAA140	Concessioni, licenze, marchi e diritti simili	6.691.860			-5.905.252	786.608				187.439					-334.235	639.812
	<i>di cui soggette a sterilizzazione</i>	988.298			-557.834	430.464									-145.427	285.037
AAA160	Migliorie su beni di terzi	4.707.766			-3.176.398	1.531.368	0	0	0	527.562			-2.384	-417.170	1.639.376	
	<i>di cui soggette a sterilizzazione</i>	730.113			-192.342	537.771									-253.889	283.882
AAA180	Pubblicità	0			0	0	0	0	0					0	0	0
	<i>di cui soggette a sterilizzazione</i>	0			0	0								0	0	0
AAA200	Altre immobilizzazioni immateriali	7.504.415			-7.246.559	257.856	-160	0	0	190.663				0	-86.538	361.821
	<i>di cui soggette a sterilizzazione</i>	32.097			-7.696	24.401									-8.615	15.786
	TOTALE IMMOBILIZZAZIONI IMMATERIALI	62.650.323	0	0	-56.965.553	5.684.770	-160	0	0	1.794.029	0	0	-2.384	-2.401.905	5.074.350	
	<i>di cui soggette a sterilizzazione</i>	4.719.474	0	0	-3.013.077	1.706.397	0	0	0	240.928	0	0	0	-888.853	1.058.472	

Tab. 1 – Dettagli e movimentazioni delle immobilizzazioni immateriali

Il giroconto di € 160 corrisponde alla registrazione effettuata nel 2014 a quadratura dell'inventario 2013.

DETTAGLIO COSTI D'IMPIANTO E DI AMPLIAMENTO	MOVIMENTI DELL'ESERCIZIO			ALTRE INFORMAZIONI	
	Valore lordo	Fondo ammortamento	Valore netto	Ragioni iscrizione	Estremi del verbale del Collegio Sindacale
Descrizione composizione	0		0		
....	0		0		
....	0		0		

Tab. 2 – Dettaglio costi di impianto e di ampliamento

DETTAGLIO COSTI DI RICERCA E SVILUPPO	MOVIMENTI DELL'ESERCIZIO			ALTRE INFORMAZIONI	
	Valore iniziale	Incrementi	Valore finale	Ragioni iscrizione	Estremi del verbale del Collegio Sindacale
Descrizione composizione			0		
....			0		
....			0		

Tab. 3 – Dettaglio costi di ricerca e sviluppo: l'Azienda non ha nell'esercizio 2014 costi riferiti alla presente tabella.

DETTAGLIO PUBBLICITA'	MOVIMENTI DELL'ESERCIZIO			ALTRE INFORMAZIONI	
	Valore iniziale	Incrementi	Valore finale	Ragioni iscrizione	Estremi del verbale del Collegio Sindacale
Descrizione composizione	0		0		
....	0		0		
....	0		0		

Tab. 4 – Dettaglio costi di pubblicità: l'Azienda non ha nell'esercizio 2014 costi riferiti alla presente tabella.

CODICE MOD. SP	IMMOBILIZZAZIONI MATERIALI	Costo storico	ESERCIZI PRECEDENTI				MOVIMENTI DELL'ESERCIZIO								Valore Netto Contabile
			Rivalutazioni	Svalutazioni	Fondo ammortamento	Valore netto iniziale	Giroconti e Riclassificazioni	Rivalutazioni	Svalutazioni	Acquisizioni e costruzioni in economia	Manutenzioni incrementative	Interessi capitalizzati	Dismissioni (valore netto)	Ammortamenti	
AAA290	Terreni disponibili	22.109.354	797.384			22.906.738	0			555	3.368	0	-989.091	0	21.921.570
	<i>di cui soggetti a sterilizzazione</i>	0				0								0	0
AAA300	Terreni indisponibili	3.697.150		-87.452		3.609.698	0			0	0	0	0	0	3.609.698
	<i>di cui soggetti a sterilizzazione</i>	0				0								0	0
AAA320	Fabbricati non strumentali (disponibili)	20.197.628			-3.051.570	17.146.058	0			0	0	0	-1.190.633	-539.099	15.416.326
	<i>di cui soggetti a sterilizzazione</i>	3.217.506			-166.911	3.050.595							-74.930	-74.430	2.901.235
AAA350	Fabbricati strumentali (indisponibili)	1.033.260.596			-339.792.525	693.468.071	6.336.875			44.284	4.801.911	0		-28.220.478	676.430.663
	<i>di cui soggetti a sterilizzazione</i>	581.298.353			-233.051.741	348.246.612				14.075	4.717.817			-14.657.278	338.321.226
AAA380	Impianti e macchinari	19.156.418			-17.054.981	2.101.437	120.818			936.713	0	0	0	-434.943	2.724.025
	<i>di cui soggetti a sterilizzazione</i>	3.115.061			-3.059.872	55.189				936.713				-133.853	858.049
AAA410	Attrezzature sanitarie e scientifiche	253.787.508			-220.006.577	33.780.931	600			7.473.738	48.295	0	-132.680	-12.467.826	28.703.058
	<i>di cui soggette a sterilizzazione</i>	77.585.260			-56.954.980	20.630.280				5.184.945	48.295		-18.621	-6.590.253	19.254.646
AAA440	Mobili e arredi	51.091.785			-45.916.984	5.174.801	870			804.747	0	0	-14.075	-1.703.794	4.262.549
	<i>di cui soggetti a sterilizzazione</i>	14.318.033			-13.104.792	1.213.241				568.965				-405.165	1.377.041
AAA470	Automezzi	11.447.645			-10.142.335	1.305.310	0			274.254	0	0	0	-716.334	863.230
	<i>di cui soggetti a sterilizzazione</i>	1.438.548			-1.204.618	233.930				230.187				-191.693	272.424
AAA500	Oggetti d'arte	5.967.099				5.967.099	0			0	0	0	0	0	5.967.099
AAA510	Altre immobilizzazioni materiali	45.257.330			-43.042.027	2.215.303	1.871			833.760	0	0	-1.374	-1.399.554	1.650.006
	<i>di cui soggetti a sterilizzazione</i>	10.087.280			-9.487.908	599.372				541.753				-653.576	487.549
AAA540	Immobilizzazioni materiali in corso e acconti	33.419.694				33.419.694	-6.457.693			20.177.565	0	0	0	0	47.139.566
	TOTALE IMMOBILIZZAZIONI MATERIALI	1.499.392.207	797.384	-87.452	-679.006.999	821.095.140	3.341	0	0	30.545.616	4.853.574	0	-2.327.853	-45.482.028	808.687.790
	<i>di cui soggette a sterilizzazione</i>	691.060.041	0	0	-317.030.822	374.029.219	0	0	0	7.476.638	4.766.112	0	-93.551	-22.706.248	363.472.170

Tab. 5 – Dettagli e movimentazioni delle immobilizzazioni materiali

Il giroconto di € 3.341 è relativo alla correzione di un'anomalia generata dalla procedura sw nel 2013 che ha determinato un valore negativo in alcuni fondi ammortamento.

SEDE OPERATIVA RIMINI: Con rogito del notaio Stefania Faetani in data 23/12/2014 repertorio n. 30419/13416 è stato alienato il fabbricato denominato “tramontana III” censito al C.F. del Comune di Riccione al foglio 4, particella 1294, sub. 1, con relativa corte di mq. 965, oltre ad area di mq. 192, censita al C.T. al foglio 4, particella 1296, per il prezzo complessivo di euro 88.500,00. Considerato che il costo storico ammonta ad € 35.525,75, si è generato una plusvalenza di € 52.974,25. Il ricavato della vendita è destinato al finanziamento dei lavori per il completamento del Padiglione DEA dell’Ospedale Infermi di Rimini.

Con rogito del notaio Maria Gisella Pelliccioni in data 19/03/2014 repertorio n. 681/547 è stato alienato il fabbricato sito in Rimini, Via Tonti n. 40, matricola inventario n. I00339, per il prezzo di euro 846.300,00. Il costo storico ammonta ad € 628.022,31, che al netto del Fondo ammortamento di € 10.478,50, ha generato una plusvalenza di € 228.756,19. Il ricavato della vendita è destinato al finanziamento dei lavori di completamento del DEA Ospedale Infermi di Rimini.

SEDE OPERATIVA CESENA:

Terreni e fabbricati

Con rogito del notaio Roberto Scotto Di Clemente in data 28/05/2014 è stato alienata porzione del podere “Cortina 5” sito in Cesena, Via S. Giorgio, località San Giorgio al prezzo di euro 336.000,00 (costo storico € 153.004,26, plusvalenza € 182.995,74); con rogito Avv. Marco Maltoni in data 14/05/2014 è stato alienato il podere “Cortina 1” sito in Cesena, Via Melona, ed una porzione del podere “Cortina 5” sito in Cesena, Via San Giorgio, al prezzo complessivo di euro 1.292.000,00 (costo storico € 1.023.673,56, plusvalenza di € 268.326,44). Il ricavato delle suddette vendite ha finanziato lavori Ospedale Bufalini di Cesena.

La plusvalenza è stata rilevata a patrimonio netto come plusvalenza da reinvestire da utilizzare per l’acquisto di attrezzature sanitarie.

SEDE OPERATIVA DI FORLÌ:

Con deliberazione n. 392 del 23.12.2013 è stata approvata l’aggiudicazione dell’ immobile “ex dispensario” sito nel Comune di Rocca San Casciano, il cui contratto di compravendita per € 80.100 è stato stipulato in data 02.09.2014 (Rep. n. 30565). Il costo storico è pari ad € 106.474,87, che, al netto del fondo di ammortamento di € 31.544,33, ha generato una plusvalenza di € 5.169,56 che è stata rilevata a patrimonio Netto alla voce Plusvalenze da reinvestire e destinata all’intervento relativo all’esecuzione e gestione sistemica delle manutenzioni agli immobili e loro pertinenze in uso o di proprietà dell’azienda.

SEDE OPERATIVA DI RAVENNA: con delibera n.694 del 26/6/2014 è stata aggiudicata l’asta pubblica per l’alienazione di beni immobili di proprietà siti nel comune di Ravenna; con rogito del Notaio rep. 58886 del 17/10/2014 è stato venduto l’immobile sito in Ravenna, Via Benaco n.65 (lotto 4), composto da un fabbricato e terreni, a fronte di un corrispettivo di € 245.000 destinati all’intervento relativo all’esecuzione e gestione sistemica delle manutenzioni agli immobili e loro pertinenze in uso o di proprietà dell’azienda. Il costo storico del fabbricato è pari a euro 118.434,15, il costo storico complessivo del terreno è pari a euro 912.730,00 e la valutazione del relativo valore storico, da parte dell’ufficio tecnico, della sola parte venduta è pari a euro 156.613,00. Il totale risultante di euro 275.047,15 ha generato una minusvalenza pari a euro 30.047,15 che viene assorbita nella registrazione a patrimonio netto al conto riserve da reinvestire per la quota parte del valore del fabbricato.

DETTAGLIO ALTRE IMMOBILIZZAZIONI MATERIALI	Valore lordo	Fondo ammortamento	Valore netto
ATTREZZATURE CUCINA	3.414.625	3.349.932	64.693
BENI ECONOMICI (ALTRI BENI)	10.475.514	10.177.459	298.055
LAVANDERIA E GUARDAROBA	238.242	214.863	23.379
OFFICINA	666.892	627.632	39.260
ATTREZZATURE INFORMATICHE	26.999.995	25.775.376	1.224.619
totale	41.795.268	40.145.262	1.650.006

Tab. 6 – Dettaglio altre immobilizzazioni materiali

DETTAGLIO IMMOBILIZZAZIONI MATERIALI IN CORSO	Tipologia finanziamento	MOVIMENTI DELL'ESERCIZIO			
		Valore iniziale	Incrementi	Giroconti e Riclassificazioni	Valore finale
Completamento D.E.A. dell'H Ravenna (1° fase)	Stat o-RER-AUSL	238.258	1.142		239.400
Completamento D.E.A. dell'H Ravenna (2° fase)	Stat o-RER-AUSL	4.343.890	6.604.469	-2.000.000	8.948.359
Adegua. H Faenza: collegamenti verticali, aeree al grezzo e P.S. (303)	RER - AUSL	434.618	413.927		848.545
Adegua. H Lugo: interventi nel padiglione materno infantile (304)	RER - AUSL	156.977	90.759		247.736
Adegua. prevenzione incendi: interventi strutturali Presidi Ospedalieri e territoriale (H36)	Stato-RER	179.950	545.117		725.067
Adegua. prevenzione incendi: impianti rilevazione incendi e diffusione sonora Presidi Ospedalieri (H37)	Stato-RER	88.615	1.142.672		1.231.287
Adegua. funzionale ex ospedale di Brisighella a residenza psichiatrica, nucleo delle cure primarie ed attività ambulatoriali (H38)	Stato-RER	962.719	560.630		1.523.349
Realizzazione struttura per Dipartimento di Salute Mentale e Dipendenze T. per adeguamento delle sedi di attività mediante trasferimento delle funzioni in H Ravenna (H39)	Stato-RER-AUSL	1.132.579	1.266.445		2.399.024
Adeguamento normativo laboratori per la preparazione radiofarmaci	RER-AUSL	1.155	0		1.155
Manutenzione straordinaria dei tetti e delle facciate nel presidio ospedaliero di Ravenna - M20	RER	1.462.743	107.258	-1.562.778	7.223
Adeguamento alla norma CEI 81/10 sugli impianti di protezione dalle scariche atmosferiche per gli edifici ospedalieri dell'AUSL di Ravenna - M21	RER	29.605	0		29.605
Diminuzione rischio sismico / ritenute		0	958		958
Manutenzione straordinaria	AUSL	109.234	350.000	-350.000	109.234
Manutenzione straordinaria	AUSL	0	337.203	-337.203	0
Lavori di adeguamento dei sistemi di trattamento aria e ristrutturazione di parte del comparto operatorio del P.O. di Faenza (F153)	AUSL	45.146	0	0	45.146
AP57	AUSL	0	34.039		34.039
Trattamento art. 92 D.Lgs. 163/2006 s.m.i.		0			0
arrotondamenti		1			1
Ristrutturazione interna 4° fase 1° stralcio Ospedale Bufalini	Conto capitale ex art. 20	3.609.708	1.438.714		5.048.422
Opere di migliorie strutturali ed impiantistiche dell'Osp. Bufalini	Conto capitale ex art. 20	4.883	18.752		23.635

contratto aperto di manutenzione agli immobili	aziendale	6.635.214	164.437		6.799.651
verifica vulnerabilità sismica Dovadola	regionale		2.124		2.124
contratto aperto di manutenzione agli immobili-odontoiatria	regionale	12.650	0		12.650
contratto aperto di manutenzione agli immobili-casa della salute Forlimpopoli	regionale	127.896	2.198		130.094
contratto aperto di manutenzione agli immobili-centrale termica	regionale	163.116	2.114		165.230
ristrutturazione padiglione Vallisneri H40	ex art.20	1.476.220	65.701		1.541.921
Torre piezometrica	aziendale	1.091.266			1.091.266
Contratto aperto manutenzione immobili angiografia	regionale	395.079			395.079
intervento H46 - Adeguamenti Funzionali E Normativi Presidi Ospedalieri	STATALE	5.158.501	295.074		5.453.575
Ospedale di Rimini Medicina I	REGIONALE	28.852			28.852
intervento M.25 Patrimonio immobiliare Novafeltria	REGIONALE	991.994	764.015		1.756.009
Magazzino archivi Celle	AZIENDALE	36.790			36.790
Parcheggio ospedale Infermi di Rimini	AZIENDALE	42.710			42.710
intervento H45 Ristrutturazione ospedale Franchini di Santarcangelo	STATALE	677.794	79.968		757.762
intervento 17 Verifiche vulnerabilità sismica	REGIONALE	40.488			40.488
Ampliamento quinto e sesto piano del DEA di Rimini	STATALE	2.207.712		-2.207.712	0
Completamento interno quarto, quinto e sesto piano del DEA di Rimini	STATALE	40.196	433.596		473.792
Completamento interno del terzo piano DEA di Rimini	REGIONALE	992.606	3.039.992		4.032.598
Completamento del blocco operatorio primo piano del DEA di Rimini	AZIENDALE	270.736	1.870.202		2.140.938
intervento L32 Ristrutturazione del distretto di Santarcangelo c/o Ospedale Franchini per sede Nuclei Cure Primarie	REGIONALE	38.773			38.773
Ristrutturazione del reparto di Ematologia dell'ospedale Infermi di Rimini	AZIENDALE	163.207	198.735		361.942
Ristrutturazione locale adibito a nuova centrale di sterilizzazione	AZIENDALE	27.813			27.813
Ristrutturazione Ematologia 6° piano monoblocco Ospedale Rimini	AZIENDALE		341.107		341.107
Completamento RSA Novafeltria	AZIENDALE		6.217		6.217
TOTALE		33.419.694	20.177.565	-6.457.693	47.139.566

Tab. 7 – Dettaglio immobilizzazioni materiali in corso

IMM01 – Aliquote di ammortamento immobilizzazioni immateriali.

IMM01 NO	– Per le immobilizzazioni immateriali, non ci si è avvalsi della facoltà di adottare aliquote di ammortamento superiori a quelle indicate nel D.Lgs. 118/2011 e s.m.i., nonché dai successivi decreti ministeriali di attuazione.
---------------------	---

IMM02 – Aliquote di ammortamento immobilizzazioni materiali.

IMM02 NO	– Per le immobilizzazioni materiali, non ci si è avvalsi della facoltà di adottare aliquote di ammortamento superiori a quelle indicate nel D.Lgs.118 /2011 e s.m.i., nonché dai successivi decreti ministeriali di attuazione.
---------------------	---

Immobilizzazioni materiali	Aliquota indicata nel D.Lgs. 118/2011	Aliquota utilizzata dall'azienda
Fabbricati	3%	3%
Impianti e macchinari non sanitari	12,50%	12,50%
Attrezzature sanitarie	20%	20%
Mobili e arredi	12,50%	12,50%
Automezzi	25%	25%
Altri beni materiali	20%	20%

IMM03 – Eventuale ammortamento dimezzato per i cespiti acquistati nell'anno.

IMM03 – SI	Per i cespiti acquistati nell'anno, ci si è avvalsi della facoltà di dimezzare forfettariamente l'aliquota normale di ammortamento.
-------------------	---

IMM04 – Eventuale ammortamento integrale.

IMM04 – SI	Per i cespiti di valore inferiore a € 516.46, ci si è avvalsi della facoltà di ammortizzare integralmente il bene nell'esercizio in cui il bene è divenuto disponibile e pronto per l'uso. I cespiti acquistati con contributi vincolati e finalizzati sono stati ammortizzati interamente nell'anno ed è stata registrata la rispettiva sterilizzazione.
-------------------	--

IMM05 – Svalutazioni.

IMM05 NO	-	Nel corso dell'esercizio non sono state effettuate svalutazioni di immobilizzazioni materiali e/o immateriali.
---------------------	---	--

IMM06 – Rivalutazioni.

IMM06 NO	-	Nel corso dell'esercizio non sono state effettuate rivalutazioni di immobilizzazioni materiali e/o immateriali.
---------------------	---	---

IMM07 – Incrementi delle immobilizzazioni per lavori interni.

IMM07 – SI	-	Nel corso dell'esercizio si sono effettuate capitalizzazioni di costi relativi agli incentivi alla progettazione ex art.92, c.5, del D.lgs 163/2006. (Forlì € 10.297,71, Cesena € 40.963,00, Rimini 0, Ravenna 0)
-------------------	---	--

IMM08 – Oneri finanziari capitalizzati.

IMM08 NO	-	Nel corso dell'esercizio non si sono capitalizzati oneri finanziari.
---------------------	---	--

Altre informazioni relative alle immobilizzazioni materiali e immateriali

Informazione	Caso presente in azienda?		Se sì, illustrare
IMM09 – Gravami. Sulle immobilizzazioni dell'azienda vi sono gravami quali ipoteche, privilegi, pegni, pignoramenti ecc?	NO		
IMM10 – Immobilizzazioni in contenzioso iscritte in bilancio. Sulle immobilizzazioni iscritte in bilancio sono in corso contenziosi con altre aziende sanitarie, con altri enti pubblici o con soggetti privati?	NO		
IMM11 – Immobilizzazioni in contenzioso non iscritte in bilancio. Esistono immobilizzazioni non iscritte nello stato patrimoniale perché non riconosciute come proprietà dell'azienda in seguito a contenziosi in corso con altre aziende sanitarie, con altri enti pubblici o con soggetti privati?	NO		
IMM12 – Eventuali impegni significativi assunti con fornitori per l'acquisizione di immobilizzazioni materiali. Esistono impegni già assunti, ma non ancora tradottisi in debiti?[SE SÌ ILLUSTRARE L'AMMONTARE PER SINGOLO IMPEGNO]	NO		
IMM13 – Immobilizzazioni destinate alla vendita. Esistono immobilizzazioni destinate alla vendita con apposito atto deliberativo aziendale?		SI	SEDE OPERATIVA DI FORLÌ: Con deliberazione n. 321 del 30.10.2012 veniva indetta un'asta pubblica per l'alienazione di nove unità immobiliari andata deserta. Successivamente con deliberazione n. 295 del 29.10.2013 è stata indetta un'asta pubblica per l'alienazione di sole tre unità immobiliari: - immobile denominato "ex dispensario" sito nel Comune di Rocca San Casciano, Via Cappelli n. 12, distinto al Catasto Urbano al fg. 32; - immobile denominato "ex dispensario" sito nel Comune di Modigliana, Via Savelli n. 9, distinto al Catasto Urbano al fg. 24; - immobile denominato "Paoluzza" sito nel Comune di Forlì, Via Paoluzza n. 2, località Carpena, distinto al Catasto Urbano al fg. 239. Con deliberazione n. 392 del 23.12.2013 è stata approvata l'aggiudicazione del lotto n. 1, immobile "ex dispensario" sito nel Comune di Rocca San Casciano, il cui contratto di compravendita è in corso di stipulazione.

		<p>In data 02.09.2014 è stato stipulato l'atto di compravendita con il soggetto aggiudicatario (Rep. n. 30565 Racc. n. 9758).</p> <p>SEDE OPERATIVA DI RIMINI:immobile sito nel comune di RN; in data 20/12/2013 è stata esperita la gara per l'appalto dei lavori di ristrutturazione dei locali della divisione di Medicina I, presso l'ospedale Infermi di Rimini, in cui, a parziale corrispettivo dei lavori stessi, è stata prevista la cessione dell'area di via Ducale. Le procedure si sono concluse nel 2014 e i lavori di ristrutturazione sono in corso di svolgimento.</p> <p>SEDE OPERATIVA DI CESENA: delibera N. 38/2013 relativa alle procedure di vendita CERCHIA I, CERCHIA II e Appezamento Ronta.</p>
<p>IMM14 – Altro. Esistono altre informazioni che si ritiene necessario fornire per soddisfare la regola generale secondo cui "Se le informazioni richieste da specifiche disposizioni di legge non sono sufficienti a dare una rappresentazione veritiera e corretta, si devono fornire le informazioni complementari necessarie allo scopo" (art 2423 cc)?</p>	<p>NO</p>	

5. Immobilizzazioni finanziarie

CREDITI FINANZIARI (VALORE NOMINALE)	Valore iniziale	Incrementi	Decrementi	Valore finale
Crediti finanziari v/Stato	0	0	0	0
Crediti finanziari v/Regione	0	0	0	0
Crediti finanziari v/partecipate:	0	0	0	0
Crediti finanziari v/altri:	12.195	0	-110	12.085
Comune di Ravenna per concessione immobile per CSS a Ravenna - Via Berlinguer 11	4.632	0	0	4.632
Comune di Ravenna per concessione immobile per CSS a Marina di Ra - P.zza Marinai d'Italia 18	2.760	0	0	2.760
Comune di Ravenna per concessione immobile per CSS a Ravenna - Via Aquileia 13	3.190	0	0	3.190
Azienda Municipalizzata Imola per fornitura acqua al CSS Riolo Terme - Via Roma	1.503	0	0	1.503
Hera Comm SRL Deposito Cauzionale per utenza gas	110		-110	0
TOTALE CREDITI FINANZIARI	12.195	0	-110	12.085

Tab. 8 – Movimentazione dei crediti finanziari: l'Azienda ha nell'esercizio 2014 crediti finanziari riferiti alla presente tabella

CODICE MOD. SP	CREDITI FINANZIARI (FONDO SVALUTAZIONE)	Fondo svalutazione iniziale	Accantonamenti	Utilizzi	Fondo svalutazione finale
AAA660	Crediti finanziari v/Stato				0
AAA670	Crediti finanziari v/Regione				0
AAA680	Crediti finanziari v/partecipate:				0
	...				0
	...				0
AAA690	Crediti finanziari v/altri:				0
	...				0
	...				0
	TOTALE CREDITI FINANZIARI	0	0	0	0

Tab. 9 – Movimentazione del fondo svalutazione dei crediti finanziari

CODICE MOD. SP	CREDITI FINANZIARI	VALORE NOMINALE DEI CREDITI AL 31/12/2014 PER ANNO DI FORMAZIONE				
		Anno 2010 e preced.	Anno 2011	Anno 2012	Anno 2013	Anno 2014
AAA660	Crediti finanziari v/Stato	0	0	0	0	0
AAA670	Crediti finanziari v/Regione	0	0	0	0	0
AAA680	Crediti finanziari v/partecipate:	0	0	0	0	0
AAA690	Crediti finanziari v/altri:	1.503	3.190	7.392	0	0
	Comune di Ravenna per concessione immobile per CSS a Ravenna - Via Berlinguer 11	0	0	4.632	0	0
	Comune di Ravenna per concessione immobile per CSS a Marina di Ra - P.zza Marinai d'Italia 18	0	0	2.760	0	0
	Comune di Ravenna per concessione immobile per CSS a Ravenna - Via Aquileia 13	0	3.190	0	0	0
	Azienda Municipalizzata Imola per fornitura acqua al CSS Riolo Terme	1.503	0	0	0	0
	TOTALE CREDITI FINANZIARI	1.503	3.190	7.392	0	0

Tab. 10 – Valore nominale dei crediti finanziari distinti per anno di formazione

CODICE MOD. SP	CREDITI FINANZIARI	VALORE NETTO DEI CREDITI AL 31/12/2014 PER SCADENZA		
		Entro 12 mesi	Tra 1 e 5 anni	Oltre 5 anni
AAA660	Crediti finanziari v/Stato	0	0	0
AAA670	Crediti finanziari v/Regione	0	0	0
AAA680	Crediti finanziari v/partecipate:	0	0	0
	...			
	...			
AAA690	Crediti finanziari v/altri:	0	0	12.085
	Comune di Ravenna per concessione immobile per CSS a Ravenna - Via Berlinguer 11	0	0	4.632
	Comune di Ravenna per concessione immobile per CSS a Marina di Ra - P.zza Marinai d'Italia 18	0	0	2.760
	Comune di Ravenna per concessione immobile per CSS a Ravenna - Via Aquileia 13	0	0	3.190
	Azienda Municipalizzata Imola per fornitura acqua al CSS Riolo Terme	0	0	1.503
	TOTALE CREDITI FINANZIARI	0	0	12.085

Tab. 11 – Valore netto dei crediti finanziari distinti per scadenza

CODICE MOD. SP	TITOLI CHE COSTITUISCONO IMMOBILIZZAZIONI FINANZIARIE	Costo storico	ESERCIZI PRECEDENTI			MOVIMENTI DELL'ESERCIZIO					
			Rivalutazioni	Svalutazioni	Valore iniziale	Giroconti e Ri-classificazioni	Rivalutazioni	Svalutazioni	Acquisizioni e conferimenti	Cessioni (valore contabile)	Valore contabile
AAA710	Partecipazioni:	7.537.883	0	-833.023	6.704.860	0	0	0	0	-3.060	6.701.800
	Partecipazioni in imprese controllate				0						0
	Partecipazioni in imprese collegate	6.161.723		-833.023	5.328.700	1.352.000					6.680.700
	Partecipazioni in altre imprese	1.376.160			1.376.160	-1.352.000				-3.060	21.100
AAA720	Altri titoli:	100	0	0	100	0	0	0	0	0	100
AAA730	Titoli di Stato				0						0
AAA740	Altre Obbligazioni				0						0
AAA750	Titoli azionari quotati in Borsa				0						0
AAA760	Titoli diversi	100			100						100
	TOTALE	7.537.983	0	-833.023	6.704.960	0	0	0	0	-3.060	6.701.900

Tab. 12 – Dettagli e movimentazioni dei titoli iscritti nelle immobilizzazioni finanziarie

L'importo iscritto alla voce "Svalutazioni esercizi precedenti" si riferisce alle riduzioni, per coperture perdite, di capitale sociale detenuto della Società partecipata IRST srl, effettuate negli esercizi 2003 con Deliberazioni n.657/2003, 2006 con Deliberazione n.33/2006 e 2013 come da verbale di Assemblea dei Soci (repertorio nr. 47791 del 20/12/2013 atto notarile del Notaio De Simone). Quest'ultima è stata effettuata propedeuticamente all'acquisizione da parte della Regione Emilia Romagna della quota di maggioranza del capitale sociale dell'IRST, come previsto dalla L.R. 21/11/2013, n. 22.

I giroconti per il valore di € 1.352.000 corrispondono alla corretta riallocazione della partecipazione dell'IRST da "Partecipazioni in altre imprese" a "Partecipazioni in imprese collegate".

Per quanto riguarda la partecipata LEPIDA Spa, sono state restituite le tre azioni nominali per un totale di € 3.000 a seguito della fusione delle ex ausl di Forlì, Rimini, Cesena e Ravenna nell'Ausl della Romagna.

ELENCO PARTECIPAZIONI	Sede	Forma giuridica	Capitale	% capitale pubblico	Patrimonio netto incluso riserve	Totale Attivo	Risultato di esercizio	% di possesso	Valore attribuito a bilancio	Criterio di valorizzazione (costo / PN)
Partecipazioni in imprese controllate:										
Partecipazioni in imprese collegate:										
ISTITUTO SCIENTIFICO ROMAGNOLO PER LO STUDIO E LA CURA DEI TUMORI (I.R.S.T.) SRL	Via Piero Maroncelli 40/42 - 47014 Meldola (FC)	Società a responsabilità limitata	20.000.000	69,62	13.135.533	71.445.323	42.818	33,40	6.680.700	costo
Partecipazioni in altre imprese:										
CUP 2000 SPA	Via del Borgo di San Pietro 90/C - 40126 Bologna (BO)	Società per azioni	487.579	100	3.785.049	20.238.833	50.582	4,12	20.000	costo
LEPIDA SPA	Viale Aldo Moro 64 - 40127 Bologna (BO)	Società per azioni	35.594.000	100	36.604.673	50.933.517	208.798	0,0084285	1.000	costo
CONSENERGY 2000	Via Maestri del lavoro 42/F 48124 Ravenna	Consorzio	16.900	0,78		26.764	0	0,39	100	costo

Tab. 13 – Informativa in merito alle partecipazioni iscritte nelle immobilizzazioni finanziarie

I dati di bilancio sono riferiti a quello d'esercizio 2013 per tutte le partecipate.

Il capitale dell'IRST srl ha subito una variazione in aumento di € 7.000.000 nel corso del 2014 per il subentro della Regione nella compagine societaria.

I dati relativi al patrimonio Netto, Totale Attivo e Risultato d'esercizio delle tre società partecipate si riferiscono al bilancio d'esercizio 2013, in quanto alla data di redazione della presente nota integrativa non sono disponibili i dati del bilancio 2014..

DETTAGLIO PARTECIPAZIONI	Costo storico	ESERCIZI PRECEDENTI			MOVIMENTI DELL'ESERCIZIO					
		Rivalutazioni	Svalutazioni	Valore iniziale	Giroconti e Ri-classificazioni	Rivalutazioni	Svalutazioni	Acquisizioni e conferimenti	Cessioni (valore contabile)	Valore finale
Partecipazioni in imprese controllate:				0						0
...				0						0
Partecipazioni in imprese collegate:	6.142.769	0	-814.069	5.328.700	1.352.000	0	0	0	0	6.680.700
Istituto Scientifico Romagnolo per lo Studio e la cura Tumori I.R.S.T. srl	6.142.769		-814.069	5.328.700	1.352.000					6.680.700
...				0						0
Partecipazioni in altre imprese:	1.376.161	0	0	1.376.161	-1.352.000	0	0	0	-3.061	21.100
Istituto Scientifico Romagnolo per lo Studio e la Cura dei Tumori (I.R.S.T.) SRL	1.352.000			1.352.000	-1.352.000	0		0	0	0
CUP 2000 spa	20.000			20.000						20.000
Lepida spa	4.061			4.061					-3.061	1.000
CONSENERGY 2000	100			100						100

Tab. 14 – Dettagli e movimentazioni delle partecipazioni iscritte nelle immobilizzazioni finanziarie

IF01 – Svalutazione delle immobilizzazioni finanziarie.

IF01 – NO	Nel corso dell'esercizio non sono state effettuate svalutazioni delle immobilizzazioni finanziarie.
------------------	---

Altre informazioni relative alle immobilizzazioni finanziarie

Informazione	Caso presente in azienda?		Se sì, illustrare
IF02 – Gravami. Su crediti immobilizzati, partecipazioni e altri titoli dell'azienda vi sono gravami quali pegni, pignoramenti ecc?	NO		
IF03 – Contenzioso con iscrizione in bilancio. Su crediti immobilizzati, partecipazioni e altri titoli iscritti in bilancio sono in corso contenziosi con altre aziende sanitarie, con altri enti pubblici o con soggetti privati?	NO		
IF04 – Contenzioso senza iscrizione in bilancio. Esistono partecipazioni o altri titoli non iscritti nello stato patrimoniale perché non riconosciuti come proprietà dell'azienda in seguito a contenziosi in corso con altre aziende sanitarie, con altri enti pubblici o con soggetti privati?	NO		
IF05 – Altro. Esistono altre informazioni che si ritiene necessario fornire per soddisfare la regola generale secondo cui "Se le informazioni richieste da specifiche disposizioni di legge non sono sufficienti a dare una rappresentazione veritiera e corretta, si devono fornire le informazioni complementari necessarie allo scopo" (art 2423 cc)?	NO		

6. Rimanenze

CODICE MOD. SP	RIMANENZE	Valore iniziale	Giroconti e Ri-classificazioni	Incrementi	Incrementi/ Utilizzi Fondo Svalutazione magazzino	Decrementi	Valore finale	di cui presso terzi per distribuzione per nome e per conto	di cui scorte di reparto
ABA020	Prodotti farmaceutici ed emoderivati:	24.451.648	0	137.960.268	0	-141.591.044	20.820.872	1.959.780	2.175.952
	<i>Medicinali con AIC, ad eccezione di vaccini ed emoderivati di produzione regionale</i>	23.251.614		136.203.929		-139.856.863	19.598.680	1.959.780	2.109.688
	<i>Medicinali senza AIC</i>	648.615		803.102		-839.399	612.318		66.264
	<i>Emoderivati di produzione regionale</i>	551.419		953.237		-894.782	609.874		
ABA030	Sangue ed emocomponenti	396.865		1.304.196		-1.337.641	363.420		7.326
ABA040	Dispositivi medici:	12.675.863	135.053	74.265.708	0	-74.751.845	12.324.779	2.825.397	7.468.681
	<i>Dispositivi medici</i>	11.434.090	135.053	53.681.864		-54.209.805	11.041.202	2.659.559	6.580.104
	<i>Dispositivi medici impiantabili attivi</i>	9.260		4.245.356		-4.252.566	2.050		1.923
	<i>Dispositivi medico diagnostici in vitro (IVD)</i>	1.232.513		16.338.488		-16.289.474	1.281.527	165.838	886.654
ABA050	Prodotti dietetici	203.220		920.539		-968.150	155.609	8.301	29.285
ABA060	Materiali per la profilassi (vaccini)	923.429		3.933.652		-3.641.488	1.215.593	216.742	431.106
ABA070	Prodotti chimici	354.625		4.975.954		-5.058.724	271.855	3.028	252.057
ABA080	Materiali e prodotti per uso veterinario	3.832		10.292		-11.464	2.660		2.486
ABA090	Altri beni e prodotti sanitari	533.502	-135.053	1.773.563		-1.730.911	441.101	87.697	282.765
ABA100	Acconti per acquisto di beni e prodotti sanitari	5.100.066	-5.100.066	454		0	454		
	RIMANENZE BENI SANITARI	44.643.050	-5.100.066	225.144.627	0	-229.091.267	35.596.344	5.100.945	10.649.658
ABA120	Prodotti alimentari	21.154		840.232		-839.851	21.535		572
ABA130	Materiali di guardaroba, di pulizia e di convivenza in genere	288.366		1.135.378		-1.088.323	335.421		169.212
ABA140	Combustibili, carburanti e lubrificanti	261		1.032.317		-1.029.960	2.618		286
ABA150	Supporti informatici e cancelleria	786.262		2.032.604		-2.161.488	657.378		446.982
ABA160	Materiale per la manutenzione	103.487		605.369		-603.697	105.159		103.555
ABA170	Altri beni e prodotti non sanitari	127.709		314.711		-190.832	251.588		150.719
ABA180	Acconti per acquisto di beni e prodotti non sanitari	0					0		
	RIMANENZE BENI NON SANITARI	1.327.239	0	5.960.611	0	-5.914.151	1.373.699	0	871.326

Tab. 15 – Movimentazioni delle rimanenze di beni sanitari e non sanitari

I beni fungibili sono stati valorizzati applicando il metodo del costo medio ponderato continuo, come previsto dal regolamento regionale n.61/95 per tutti i magazzini, ad eccezione del Magazzino Unico di Pievesina, per il quale trattandosi di magazzino commerciale, si è ritenuto opportuno riportare tale valore con quello desumibile dall'andamento del mercato. Ai sensi dell'art. 2426 del CC e dell'art 29/a del DL 118/2011 le rimanenze dei magazzini commerciali sono iscritte al minore tra il costo di acquisto e il valore desumibile dall'andamento del mercato. Al 31/12/2014 il raffronto tra questi due valori evidenzia che il valore di mercato risulta superiore di € 50.059,37.

L'importo rilevato alla voce ABA100, corrispondenti agli acconti IRST srl, è stato girocontato all'1/1/2014 al conto ABA710.

RIM01 – Svalutazioni.

RIM01 – NO	Nel corso dell'esercizio non sono state effettuate svalutazioni di rimanenze obsolete o a lento rigiro
-------------------	--

Altre informazioni relative alle rimanenze.

Informazione	Caso presente in azienda?		Se sì, illustrare
RIM02 – Gravami. Sulle rimanenze dell'azienda vi sono gravami quali pegni, patti di riservato dominio, pignoramenti ecc?	NO		
RIM03 – Modifiche di classificazione. Nel corso dell'esercizio vi sono stati rilevanti cambiamenti nella classificazione delle voci?	NO		
RIM04 – Valore a prezzi di mercato. Vi è una differenza, positiva e significativa, tra il valore delle rimanenze a prezzi di mercato e la loro valutazione a bilancio?	NO		
RIM05 – Altro. Esistono altre informazioni che si ritiene necessario fornire per soddisfare la regola generale secondo cui "Se le informazioni richieste da specifiche disposizioni di legge non sono sufficienti a dare una rappresentazione veritiera e corretta, si devono fornire le informazioni complementari necessarie allo scopo" (art 2423 cc)?	NO		

7. Crediti

CODICE MOD. SP	CREDITI (VALORE NOMINALE)	MOVIMENTI DELL'ESERCIZIO				
		Valore iniziale	Incrementi	Decrementi	Valore finale	di cui per fatture da emettere
	CREDITI V/STATO - PARTE CORRENTE	35.533.417	6.287.519	-12.410.638	29.410.298	
	Crediti v/Stato per spesa corrente e acconti:	35.533.250	6.287.519	-12.410.638	29.410.131	
ABA210	Crediti v/Stato per spesa corrente - Integrazione a norma del D.Lvo 56/2000				0	
ABA220	Crediti v/Stato per spesa corrente - FSN				0	
ABA230	Crediti v/Stato per mobilità attiva extraregionale				0	
ABA240	Crediti v/Stato per mobilità attiva internazionale	35.533.250	6.287.519	-12.410.638	29.410.131	3.503.273
ABA250	Crediti v/Stato per acconto quota fabbisogno sanitario regionale standard				0	
ABA260	Crediti v/Stato per finanziamento sanitario aggiuntivo corrente				0	
	Crediti v/Stato - altro:	167	0	0	167	
ABA270	Crediti v/Stato per spesa corrente - altro	167			167	
	CREDITI V/STATO - INVESTIMENTI	0	0	0	0	
ABA 280	Crediti v/Stato per finanziamenti per investimenti:	0	0	0	0	
				0	
	CREDITI V/STATO - RICERCA	0	0	0	0	
ABA 300	Crediti v/Stato per ricerca corrente - Ministero della Salute				0	
ABA310	Crediti v/Stato per ricerca finalizzata - Ministero della Salute				0	
ABA320	Crediti v/Stato per ricerca - altre Amministrazioni centrali				0	
ABA 330	Crediti v/Stato per ricerca - finanziamenti per investimenti				0	
ABA 340	CREDITI V/PREFETTURE	10.187.402	1.046.588	-1.487.313	9.746.677	661.692
	TOTALE CREDITI V/STATO	45.720.819	7.334.107	-13.897.951	39.156.976	
	CREDITI V/REGIONE O P.A. PER SPESA CORRENTE	226.578.091	3.267.830.402	-3.286.495.464	207.913.029	
	Crediti v/Regione o P.A. per finanziamento sanitario ordinario corrente:	174.911.958	2.466.278.571	-2.487.528.188	153.662.341	
ABA370	Crediti v/Regione o P.A. per spesa corrente - IRAP	0	0	0	0	
ABA380	Crediti v/Regione o P.A. per spesa corrente - Addizionale IRPEF	0	0	0	0	
ABA390	Crediti v/Regione o P.A. per quota FSR	161.482.077	2.313.162.550	-2.336.761.324	137.883.303	
ABA400	Crediti v/Regione o P.A. per mobilità attiva intraregionale	0	0	0	0	
ABA410	Crediti v/Regione o P.A. per mobilità attiva extraregionale	13.429.881	153.116.021	-150.766.864	15.779.038	
ABA420	Crediti v/Regione o P.A. per acconto quota FSR	0	0	0	0	
ABA 430	Crediti v/Regione o P.A. per finanziamento sanitario aggiuntivo corrente LEA	518.271	1.670.491	-1.477.139	711.623	
ABA 440	Crediti v/Regione o P.A. per finanziamento sanitario aggiuntivo corrente extra LEA	88.1.207	385.451	-896.399	370.259	
ABA 450	Crediti v/Regione o P.A. per spesa corrente - altro	47.191.348	798.124.143	-793.726.085	51.589.406	850
ABA 460	CREDITI V/REGIONE O P.A. PER RICERCA:	3.075.307	1.371.746	-2.867.653	1.579.400	
	DGR 1205 DEL 02/08/13 FIN.TO RETE REG.LE IRCCS 2013	2.659.507		-2.659.507	0	
	DGR 1313 DEL 16/09/13 PROGETTO CCM 2011 SANIACA-NATALI	10.000		-3.000	7.000	
	DGR 1159 DEL 02/08/13 PROGETTO "RF 2010 RODELLA"	31.000		-12.400	18.600	
	DGR 1224 DEL 21/07/14 TO RETE REG.LE IRCCS 2014		1.250.000		1.250.000	
	DGR 1293 DEL 23/07/14 PROGETTO "IT-DGR"		20.000		20.000	
	DGR 1165/2012 FONDO PER LA MODERNIZZAZIONE P011/A, P023/A	307.600		-103.000	204.600	
	DGR 1182/2012: PROGETTO CCM 2011 UNA RETE DI AZIONI X RENDERE OPERATIVA LA CARTA DI TORONTO - QUOTA AUSL RA	1.200			1.200	
	DGR 2135/2012: SURVEY E VALUTAZIONE - PIANO NAZIONALE SCREENING	30.000		-30.000	0	
	DGR 1451/2013. PROG 3ERIFICAE VIGILANZA DEI MODELLI DI ORGANIZZAZIONE E GESTIONE DELLA SALUTE E SICUREZZA NELLE STRUTTURE DEL SERVIZIO SANITARIO NAZIONALE	36.000			36.000	
	DET. 12298 DEL 9/9/2014: COLLAB. CON AZ.SANIT. PER LA REALIZZAZIONE DI PROGETTI DI CUI ALLEGATO B E C DGR 963/2014 - PROGETTO RER C2 (MIDDR)		101.746	-59.746	42.000	
	CREDITI V/REGIONE O P.A. PER VERSAMENTI A PATRIMONIO NETTO	70.997.916	49.593.432	-36.314.552	84.276.796	
ABA 480	Crediti v/Regione o P.A. per finanziamenti per investimenti	60.685.736	29.088.112	-15.800.150	73.973.698	
ABA 490	Crediti v/Regione o P.A. per incremento fondo dotazione				0	
	Crediti v/Regione o P.A. per ripiano perdite:	10.312.180	20.505.320	-20.514.402	10.303.098	
ABA500	Crediti v/Regione o P.A. per ripiano perdite	10.312.180	20.505.320	-20.514.402	10.303.098	
ABA510	Crediti v/Regione per copertura debiti al 31/12/2005				0	
ABA520	Crediti v/Regione o P.A. per ricostituzione risorse da investimenti e servizi precedenti				0	
	TOTALE CREDITI V/REGIONE O PROVINCIA AUTONOMA	297.576.008	3.317.423.834	-3.322.810.015	292.189.825	

Tab. 16 – Movimentazioni dei crediti (valore nominale) – I parte

Il valore iniziale del conto ABA240 è stato incrementato di € 3.008.195 rispetto al 2013, a fronte della corrispondente diminuzione del conto ABA690 per riallocazione della mobilità attiva internazionale.

CODICE MOD. SP	CREDITI (VALORE NOMINALE)	MOVIMENTI DELL'ESERCIZIO				
		Valore iniziale	Incrementi	Decrementi	Valore finale	di cui per fatture da emettere
ABA530	CREDITI V/COMUNI	5.201.810	4.149.851	-4.809.825	4.541.836	517.598
	CREDITI V/COMUNI	5.201.810	4.149.851	-4.809.825	4.541.836	517.598
	CREDITI V/AZIENDE SANITARIE PUBBLICHE DELLA REGIONE	16.255.836	168.117.402	-176.287.050	8.086.188	
ABA560	Crediti v/Aziende sanitarie pubbliche della Regione – mobilità in compensazione	394.528	21.227.458	-21.113.072	508.914	
ABA570	Crediti v/Aziende sanitarie pubbliche della Regione – mobilità non in compensazione	0	0	0	0	
ABA580	Crediti v/Aziende sanitarie pubbliche della Regione – altre prestazioni	15.861.308	146.889.944	-155.173.978	7.577.274	1.899.203
ABA590	Acconto quota FSR da distribuire	0	0	0	0	
ABA600	CREDITI V/AZIENDE SANITARIE PUBBLICHE FUORI REGIONE	3.261.419	726.705	-1.472.000	2.516.124	68.709
	TOTALE CREDITI V/AZIENDE SANITARIE PUBBLICHE	19.517.255	168.844.107	-177.759.050	10.602.312	
	CREDITI V/SOCIETA' PARTECIPATE E/O ENTI DIPENDENTI	682.982	2.950.526	-528.097	3.105.411	
ABA620	Crediti v/enti regionali:	83.038	10.151	-10.765	82.424	
	ARPA	83.038	10.151	-10.765	82.424	
ABA630	Crediti v/sperimentazioni gestionali:	0	0	0	0	
	0			0	
				0	
ABA640	Crediti v/altre partecipate:	599.944	2.940.375	-517.332	3.022.987	
	CUP 2000 S.p.a.	1.157	32.520	-31.694	1.983	
	IRCCS I.R.S.T. S.R.L. IST.SCIENT.	598.787	2.904.855	-482.638	3.021.004	678.422
	LEPIDA S.P.A.		3.000	-3.000	0	
				0	
ABA650	CREDITI V/ERARIO	5.737.217	12.932.507	-15.326.539	3.343.185	
	Crediti verso l'erario	5.737.217	12.932.507	-15.326.539	3.343.185	
				0	
	CREDITI V/ALTRI	77.792.545	757.008.890	-731.729.551	103.071.884	6.188.191
ABA670	Crediti v/clienti privati	35.506.732	573.444.626	-571.926.154	37.025.204	2.929.176
ABA680	Crediti v/gestioni liquidatorie	6.944.101	80.922	0	7.025.023	
	Crediti verso gestione stralcio	6.944.101	80.922	0	7.025.023	
				0	
ABA690	Crediti v/altri soggetti pubblici	8.497.708	11.713.839	-5.732.542	14.479.005	941.847
	Crediti v/altri soggetti pubblici	8.497.708	11.713.839	-5.732.542	14.479.005	941.847
				0	
ABA700	Crediti v/altri soggetti pubblici per ricerca	0	0	0	0	
				0	
				0	
ABA710	Altri crediti diversi	26.844.004	171.769.503	-154.070.855	44.542.652	2.317.168
	Altre crediti diversi	26.844.004	171.769.503	-154.070.855	44.542.652	2.317.168
				0	

Tab. 17 – Movimentazioni dei crediti (valore nominale) – Il parte

Il valore iniziale della voce ABA710 “Altri crediti diversi” è comprensivo dell'acconto alla collegata IRST srl, che nel 2013 era rilevato fra le rimanenze.

CODICE MOD. SP	FONDO SVALUTAZIONE CREDITI	Fondo svalutazione iniziale	Accantonamenti	Utilizzi	Fondo svalutazione finale
	CREDITI V/STATO - PARTE CORRENTE				
	Crediti v/Stato per spesa corrente e acconti:				
	8.761.152	0	0	8.761.152	
ABA210	Crediti v/Stato per spesa corrente - Integrazioni a norma del D.Lvo 56/2000				0
ABA220	Crediti v/Stato per spesa corrente - FSN				0
ABA230	Crediti v/Stato per mobilità attiva extraregionale				0
ABA240	Crediti v/Stato per mobilità attiva internazionale				0
	8.761.152			8.761.152	
ABA250	Crediti v/Stato per acconto quota fabbisogno sanitario regionale standard				0
ABA260	Crediti v/Stato per finanziamento sanitario aggiuntivo corrente				0
	Crediti v/Stato - altro:				
ABA270	Crediti v/Stato per spesa corrente - altro	0	0	0	0
	CREDITI V/STATO - INVESTIMENTI	0	0	0	0
ABA280	Crediti v/Stato per finanziamenti per investimenti:	0	0	0	0
				0
				0
	CREDITI V/STATO - RICERCA	0	0	0	0
ABA300	Crediti v/Stato per ricerca corrente - Ministero della Salute				0
ABA310	Crediti v/Stato per ricerca finalizzata - Ministero della Salute				0
ABA320	Crediti v/Stato per ricerca - altre Amministrazioni centrali				0
ABA330	Crediti v/Stato per ricerca - finanziamenti per investimenti				0
ABA340	CREDITI V/PREFETTURE	5.789.862		-714.671	5.075.191
	TOTALE CREDITI V/STATO	14.551.014	0	-714.671	13.836.343
	CREDITI V/REGIONE O P.A. PER SPESA CORRENTE	0	0	0	0
	Crediti v/Regione o P.A. per finanziamento sanitario ordinario corrente:	0	0	0	0
ABA370	Crediti v/Regione o P.A. per spesa corrente - IRAP				0
ABA380	Crediti v/Regione o P.A. per spesa corrente - Addizionale IRPEF				0
ABA390	Crediti v/Regione o P.A. per quota FSR				0
ABA400	Crediti v/Regione o P.A. per mobilità attiva intraregionale				0
ABA410	Crediti v/Regione o P.A. per mobilità attiva extraregionale				0
ABA420	Crediti v/Regione o P.A. per acconto quota FSR				0
ABA430	Crediti v/Regione o P.A. per finanziamento sanitario aggiuntivo corrente LEA				0
ABA440	Crediti v/Regione o P.A. per finanziamento sanitario aggiuntivo corrente extra LEA				0
ABA450	Crediti v/Regione o P.A. per spesa corrente - altro				0
ABA460	CREDITI V/REGIONE O P.A. PER RICERCA:	0	0	0	0
				0
				0
	CREDITI V/REGIONE O P.A. PER VERSAMENTI A PATRIMONIO NETTO	0	0	0	0
ABA480	Crediti v/Regione o P.A. per finanziamenti per investimenti				0
ABA490	Crediti v/Regione o P.A. per incremento fondo dotazione				0
	Crediti v/Regione o P.A. per ripiano perdite:	0	0	0	0
ABA500	Crediti v/Regione o P.A. per ripiano perdite				0
ABA510	Crediti v/Regione per copertura debiti al 31/12/2005				0
ABA520	Crediti v/Regione o P.A. per riacquisizione risorse da investimenti esercizi precedenti				0
	TOTALE CREDITI V/REGIONE O PROVINCIA AUTONOMA	0	0	0	0

Tab. 18 – Movimentazioni del fondo svalutazione crediti – I parte

CODICE MOD. SP	FONDO SVALUTAZIONE CREDITI	Fondo svalutazione iniziale	Accantonamenti	Utilizzi	Fondo svalutazione finale
ABA530	CREDITI V/COMUNI	0	0	0	0
				0
				0
	CREDITI V/AZIENDE SANITARIE PUBBLICHE DELLA REGIONE	31.503	0	-25.698	5.805
ABA560	Crediti v/Aziende sanitarie pubbliche della Regione - mobilità in compensazione				0
ABA570	Crediti v/Aziende sanitarie pubbliche della Regione - mobilità non in compensazione				0
ABA580	Crediti v/Aziende sanitarie pubbliche della Regione - altre prestazioni	31.503		-25.698	5.805
ABA590	Acconto quota FSR da distribuire				0
ABA600	CREDITI V/AZIENDE SANITARIE PUBBLICHE FUORI REGIONE	1.740.228		-309.351	1.430.877
	TOTALE CREDITI V/AZIENDE SANITARIE PUBBLICHE	1.771.731	0	-335.049	1.436.682
	CREDITI V/SOCIETA' PARTECIPATE E/O ENTI DIPENDENTI	0	0	0	0
ABA620	Crediti v/enti regionali:	0	0	0	0
				0
				0
ABA630	Crediti v/sperimentazioni gestionali:	0	0	0	0
				0
				0
ABA640	Crediti v/altre partecipate:	0	0	0	0
				0
				0
ABA650	CREDITI V/ERARIO	0	0	0	0
				0
				0
	CREDITI V/ALTRI	14.335.423	3.944.282	-451.166	17.828.539
ABA670	Crediti v/clienti privati	12.131.523	3.475.500	-237.835	15.369.188
ABA680	Crediti v/gestioni liquidatorie	0	0	0	0
				0
				0
ABA690	Crediti v/altri soggetti pubblici	1.866.214	468.782	-213.331	2.121.665
	<i>Crediti v/altri soggetti pubblici</i>	1.866.214	468.782	-213.331	2.121.665
				0
ABA700	Crediti v/altri soggetti pubblici per ricerca	0	0	0	0
				0
				0
ABA710	Altri crediti diversi	337.686	0	0	337.686
	<i>Altre crediti diversi</i>	337.686	0	0	337.686
				0

Tab. 19 – Movimentazioni del fondo svalutazione crediti – II parte

CODICE MOD. SP	CREDITI	VALORE NOMINALE DEI CREDITI AL 31/12/2014 PER ANNO DI FORMAZIONE				
		Anno 2010 e precedenti	Anno 2011	Anno 2012	Anno 2013	Anno 2014
	CREDITI V/STATO - PARTE CORRENTE	7.292.149	1.412.095	15.029.560	216.941	5.459.553
	Crediti v/Stato per spesa corrente e acconti:	7.292.017	1.412.060	15.029.560	216.941	5.459.553
ABA210	Crediti v/Stato per spesa corrente - Integrazione a norma del D.Lvo 56/2000	0	0	0	0	0
ABA220	Crediti v/Stato per spesa corrente - FSN	0	0	0	0	0
ABA230	Crediti v/Stato per mobilità attiva extraregionale	0	0	0	0	0
ABA240	Crediti v/Stato per mobilità attiva internazionale	7.292.017	1.412.060	15.029.560	216.941	5.459.553
ABA250	Crediti v/Stato per acconto quota fabbisogno sanitario regionale standard	0	0	0	0	0
ABA260	Crediti v/Stato per finanziamento sanitario aggiuntivo corrente	0	0	0	0	0
	Credit v/Stato - altro:	132	35	0	0	0
ABA270	Crediti v/Stato per spesa corrente - altro	132	35	0	0	0
	CREDITI V/STATO - INVESTIMENTI	0	0	0	0	0
ABA280	Crediti v/Stato per finanziamenti per investimenti:	0	0	0	0	0
	0				
	0				
	CREDITI V/STATO - RICERCA	0	0	0	0	0
ABA300	Credit v/Stato per ricerca corrente - Ministero della Salute	0				
ABA310	Credit v/Stato per ricerca finalizzata - Ministero della Salute	0				
ABA320	Credit v/Stato per ricerca - altre Amministrazioni centrali	0				
ABA330	Credit v/Stato per ricerca - finanziamenti per investimenti	0				
ABA340	CREDITI V/PR EFETTURE	6.370.251	31.744	1.757.710	684.167	902.806
	TOTALE CREDITI V/STATO	13.662.400	1.443.839	16.787.270	901.108	6.362.359
	CREDITI V/REGIONE O P.A. PER SPESA CORRENTE	21.897.059	76.430.871	34.273.007	6.501.249	67.231.444
	Credit v/Regione o P.A. per finanziamento sanitario ordinario corrente:	20.420.119	59.844.530	33.615.132	6.385.094	33.397.466
ABA370	Credit v/Regione o P.A. per spesa corrente - IRAP					
ABA380	Credit v/Regione o P.A. per spesa corrente - Addizionale IRPEF					
ABA390	Credit v/Regione o P.A. per quota FSR	19.466.669	56.721.555	28.371.981	1.595.896	31.727.202
ABA400	Credit v/Regione o P.A. per mobilità attiva intraregionale					
ABA410	Credit v/Regione o P.A. per mobilità attiva extraregionale	953.450	3.122.975	5.243.151	4.789.198	1.670.264
ABA420	Credit v/Regione o P.A. per acconto quota FSR					
ABA430	Credit v/Regione o P.A. per finanziamento sanitario aggiuntivo corrente LEA				26.439	685.185
ABA440	Credit v/Regione o P.A. per finanziamento sanitario aggiuntivo corrente extra LEA					370.259
ABA450	Credit v/Regione o P.A. per spesa corrente - altro	1.476.940	16.586.341	657.875	89.716	32.778.534
ABA460	CREDITI V/REGIONE O P.A. PER RICERCA:	0	0	205.800	61.600	1.312.000
	DGR 1165/2012 FONDO PER LA MODERNIZZAZIONE P011/A, P023/A			204.600		
	DGR 1182/2012: PROGETTO CCM2011 UNA RETE DI AZIONI X RENDER E OPERATIVA LA CARTA DI TORONTO - QUOTA AUSL.RA			1.200		
	DGR 1451/2013. PROG.3ERIFICA E VIGILANZA DEI MODELLI DI ORGANIZZAZIONE E GESTIONE DELLA SALUTE E SICUREZZA NELLE STRUTTURE DEL SERVIZIO SANITARIO NAZIONALE DET.12298 DEL 9/9/2014: COLLAB. CON AZ. SANIT. PER LA REALIZZAZIONE DI PROGETTI DI CUI ALLEGATO BE C DGR 963/2014 PROGETTO RER C2 (MIDDIR)				36.000	42.000
	DGR 1313 DEL 16/09/13 PROGETTO CCM2011 SIANIACA-NATALI				7.000	
	DGR 1159 DEL 02/08/13 PROGETTO "RF 2010 RODELLA"				18.600	
	DGR 1224 DEL 21/07/14 TO RETE REG.LE I R C S 2014					1.250.000
	DGR 1293 DEL 23/07/14 PROGETTO "IT-DGR"					20.000
	CREDITI V/REGIONE O P.A. PER VERSAMENTI A PATRIMONIO NETTO	571.255	2.484.460	35.352.434	6.550.519	39.318.128
ABA480	Credit v/Regione o P.A. per finanziamenti per investimenti	571.255	2.484.460	35.352.434	6.550.519	29.015.030
ABA490	Credit v/Regione o P.A. per incremento fondo dotazione					
	Credit v/Regione o P.A. per ripiano perdite:	0	0	0	0	10.303.098
ABA500	Credit v/Regione o P.A. per ripiano perdite					10.303.098
ABA510	Credit v/Regione per copertura debiti al 31/12/2005					
ABA520	Credit v/Regione o P.A. per ricostituzione risorse da investimenti esercizi precedenti					
	TOTALE CREDITI V/REGIONE O PROVINCIA AUTONOMA	22.468.314	78.915.331	69.831.241	13.113.368	107.861.572

Tab. 20 – Valore nominale dei crediti distinti per anno di formazione – I parte

CODICE MOD. SP	CREDITI	VALORE NOMINALE DEI CREDITI AL 31/12/2014 PER ANNO DI FORMAZIONE				
		Anno 2010 e precedenti	Anno 2011	Anno 2012	Anno 2013	Anno 2014
ABA530	CREDITI V/COMUNI	194.534	241.254	383.897	568.497	3.153.654
	CREDITI V/COMUNI	194.534	241.254	383.897	568.497	3.153.654
					
	CREDITI V/AZIENDE SANITARIE PUBBLICHE DELLA REGIONE	3.759.721	12.722	497.519	836.886	2.979.341
ABA560	Crediti v/Aziende sanitarie pubbliche della Regione - mobilità in compensazione	127.407		63.107	199.734	118.667
ABA570	Crediti v/Aziende sanitarie pubbliche della Regione - mobilità non in compensazione	0	0	0	0	0
ABA580	Crediti v/Aziende sanitarie pubbliche della Regione - altre prestazioni	3.632.314	12.722	434.412	637.152	2.860.674
ABA590	Acconto quota FSR da distribuire	0	0	0	0	0
ABA600	CREDITI V/AZIENDE SANITARIE PUBBLICHE FUORI REGIONE	1.247.427	162.637	234.166	374.597	497.297
	TOTALE CREDITI V/AZIENDE SANITARIE PUBBLICHE	5.007.148	175.359	731.685	1.211.483	3.476.638
	CREDITI V/SOCIETA' PARTECIPATE E/O ENTI DIPENDENTI	78.782	0	0	24	3.026.605
ABA620	Crediti v/enti regionali:	78.782	0	0	24	3.618
	ARPA	78.782			24	3.618
					
ABA630	Crediti v/sperimentazioni gestionali:	0	0	0	0	0
					
					
ABA640	Crediti v/altre partecipate:	0	0	0	0	3.022.987
	IRCCS I.R.S.T. S.R.L. IST.SCIENT.					3.021.004
	CUP 2000 S.p.a.					1.983
					
ABA650	CREDITI V/ERARIO	1.203.868	780	84.406	149	2.053.982
	Crediti verso l'erario	1.203.868	780	84.406	149	2.053.982
					
	CREDITI V/ALTRI	32.405.983	19.754.890	4.169.742	9.541.991	37.199.278
ABA670	Crediti v/clienti privati	9.829.473	2.618.208	3.472.147	8.645.737	12.459.639
	Crediti verso clienti privati	9.829.473	2.618.208	3.472.147	8.645.737	12.459.639
					
ABA680	Crediti v/gestioni liquidatorie	7.024.833	0	0	190	0
	Crediti verso gestione stralcio	7.024.833			190	
					
ABA690	Crediti v/altri soggetti pubblici	1.650.008	121.903	109.872	406.006	12.191.216
	Crediti v/altri soggetti pubblici	1.650.008	121.903	109.872	406.006	12.191.216
					
ABA700	Crediti v/altri soggetti pubblici per ricerca	0	0	0	0	0
	0	0	0	0	0
	0	0	0	0	0
ABA710	Altri crediti diversi	13.901.669	17.014.779	587.723	490.058	12.548.423
	Altre crediti diversi	13.901.669	17.014.779	587.723	490.058	12.548.423
					
					
					

Tab. 21 – Valore nominale dei crediti distinti per anno di formazione – Il parte

CODICE MOD. SP	CREDITI	VALORE NETTO DEI CREDITI AL 31/12/2014 PER SCADENZA		
		Entro 12 mesi	Tra 1 e 5 anni	Oltre 5 anni
	CREDITI V/STATO - PARTE CORRENTE	20.649.146	0	0
	Crediti v/Stato per spesa corrente e acconti:	20.648.979	0	0
ABA210	Crediti v/Stato per spesa corrente - Integrazione a norma del D.Lvo 56/2000			
ABA220	Crediti v/Stato per spesa corrente - FSN			
ABA230	Crediti v/Stato per mobilità attiva extraregionale			
ABA240	Crediti v/Stato per mobilità attiva internazionale	20.648.979		
ABA250	Crediti v/Stato per acconto quota fabbisogno sanitario regionale standard			
ABA260	Crediti v/Stato per finanziamento sanitario aggiuntivo corrente			
	Crediti v/Stato - altro:	167	0	0
ABA270	Crediti v/Stato per spesa corrente - altro	167		
	CREDITI V/STATO - INVESTIMENTI	0	0	0
ABA280	Crediti v/Stato per finanziamenti per investimenti:	0	0	0
			
			
	CREDITI V/STATO - RICERCA	0	0	0
ABA300	Crediti v/Stato per ricerca corrente - Ministero della Salute			
ABA310	Crediti v/Stato per ricerca finalizzata - Ministero della Salute			
ABA320	Crediti v/Stato per ricerca - altre Amministrazioni centrali			
ABA330	Crediti v/Stato per ricerca - finanziamenti per investimenti			
ABA340	CREDITI V/PREFETTURE	4.671.486		
	TOTALE CREDITI V/STATO	25.320.632	0	0
	CREDITI V/REGIONE O P.A. PER SPESA CORRENTE	207.913.029	0	0
	Crediti v/Regione o P.A. per finanziamento sanitario ordinario corrente:	153.662.341	0	0
ABA370	Crediti v/Regione o P.A. per spesa corrente - IRAP	0		
ABA380	Crediti v/Regione o P.A. per spesa corrente - Addizionale IRPEF	0		
ABA390	Crediti v/Regione o P.A. per quota FSR	137.883.303		
ABA400	Crediti v/Regione o P.A. per mobilità attiva intraregionale	0		
ABA410	Crediti v/Regione o P.A. per mobilità attiva extraregionale	15.779.038		
ABA420	Crediti v/Regione o P.A. per acconto quota FSR	0		
ABA430	Crediti v/Regione o P.A. per finanziamento sanitario aggiuntivo corrente LEA	711.623		
ABA440	Crediti v/Regione o P.A. per finanziamento sanitario aggiuntivo corrente extra LEA	370.259		
ABA450	Crediti v/Regione o P.A. per spesa corrente - altro	51.589.406		
ABA460	CREDITI V/REGIONE O P.A. PER RICERCA:	1.579.400	0	0
	DGR 1165/2012 FONDO PER LA MODERNIZZAZIONE P011/A, P023/A	204.600		
	DGR 1182/2012: PROGETTO CCM 2011 UNA RETE DI AZIONI X RENDERE OPERATIVA LA CARTA DI TORONTO - QUOTA AUSL.RA	1.200		
	DGR 1451/2013. PROG.3ERIFICA E VIGILANZA DEI MODELLI DI ORGANIZZAZIONE E GESTIONE DELLA SALUTE E SICUREZZA NELLE STRUTTURE DEL SERVIZIO SANITARIO NAZIONALE	36.000		
	DET. 12298 DEL 9/9/2014: COLLAB. CON AZ. SANIT. PER LA REALIZZAZIONE DI PROGETTI DI CUI ALLEGATO B E C DGR 963/2014 - PROGETTO RER C2 (MIDDIR)	42.000		
	DGR 1313 DEL 16/09/13 PROGETTO CCM 2011 SIANIACA-NATALI	7.000		
	DGR 1159 DEL 02/08/13 PROGETTO "RF 2010 RODELLA"	18.600		
	DGR 1224 DEL 21/07/14 TO RETE REG. LE IRCCS 2014	1.250.000		
	DGR 1293 DEL 23/07/14 PROGETTO "IT-DGR"	20.000		
	CREDITI V/REGIONE O P.A. PER VERSAMENTI A PATRIMONIO NETTO	74.170.032	10.106.764	0
ABA480	Crediti v/Regione o P.A. per finanziamenti per investimenti	63.866.934	10.106.764	
ABA490	Crediti v/Regione o P.A. per incremento fondo dotazione			
	Crediti v/Regione o P.A. per ripiano perdite:			
ABA500	Crediti v/Regione o P.A. per ripiano perdite	10.303.098		
ABA510	Crediti v/Regione per copertura debiti al 31/12/2005			
ABA520	Crediti v/Regione o P.A. per ricostituzione risorse da investimenti esercizi precedenti			
	TOTALE CREDITI V/REGIONE O PROVINCIA AUTONOMA	282.083.061	10.106.764	0

Tab. 22 – Valore netto dei crediti per anno di scadenza – I parte

CODICE MOD. SP	CREDITI	VALORE NETTO DEI CREDITI AL 31/12/2014 PER SCADENZA		
		Entro 12 mesi	Tra 1 e 5 anni	Oltre 5 anni
ABA530	CREDITI V/COMUNI	4.541.836	0	0
	CREDITI V/COMUNI	4.541.836		
	CREDITI V/AZIENDE SANITARIE PUBBLICHE DELLA REGIONE	8.080.383	0	0
ABA560	Crediti v/Aziende sanitarie pubbliche della Regione - mobilità in compensazione	508.914		
ABA570	Crediti v/Aziende sanitarie pubbliche della Regione - mobilità non in compensazione	0		
ABA580	Crediti v/Aziende sanitarie pubbliche della Regione - altre prestazioni	7.571.469		
ABA590	Acconto quota FSR da distribuire	0		
ABA600	CREDITI V/AZIENDE SANITARIE PUBBLICHE FUORI REGIONE	1.085.247		
	TOTALE CREDITI V/AZIENDE SANITARIE PUBBLICHE	9.165.630	0	0
	CREDITI V/SOCIETA' PARTECIPATE E/O ENTI DIPENDENTI	3.105.411	0	0
ABA620	Crediti v/enti regionali:	82.424	0	0
	Arpa	82.424		
			
ABA630	Crediti v/sperimentazioni gestionali:	0	0	0
			
			
ABA640	Crediti v/altre partecipate:	3.022.987	0	0
	CUP 2000 S.p.a.	1.983		
	IRCCS I.R.S.T. S.R.L. IST.SCIENT.	3.021.004		
ABA650	CREDITI V/ERARIO	3.343.185	0	0
	Crediti verso l'erario	3.343.185		
			
	CREDITI V/ALTRI	85.243.344	0	0
ABA670	Crediti v/clienti privati	21.656.016		
ABA680	Crediti v/gestioni liquidatorie	7.025.023	0	0
			
			
ABA690	Crediti v/altri soggetti pubblici	12.357.340	0	0
	Crediti v/altri soggetti pubblici	12.357.340		
			
ABA700	Crediti v/altri soggetti pubblici per ricerca	0	0	0
			
			
ABA710	Altri crediti diversi	44.204.965	0	0
	Altre crediti diversi	44.204.965		
			

Tab. 23 – Valore netto dei crediti per anno di scadenza – Il parte

DETTAGLIO CREDITI INTRAREGIONALI PER SINGOLA AZIENDA	Mobilità in com- pensazione	Mobilità non in compensazione	Altre prestazioni
AZIENDA U.S.L. DI PIACENZA			12.582
AZIENDA U.S.L. DI PARMA			36.759
AZIENDA U.S.L. DI REGGIO EMILIA			41.341
AZIENDA U.S.L. DI MODENA			23.548
AZIENDA U.S.L. DI BOLOGNA			5.059.545
AZIENDA U.S.L. DI FERRARA			473.307
AZIENDA U.S.L. DI IMOLA			85.986
AZIENDA OSPEDALIERA DI PARMA			152.974
AZIENDA OSPEDALIERA DI MODENA			102.773
AZIENDA OSPEDALIERA DI REGGIO EMILIA			32.041
AZIENDA OSPEDALIERA DI BOLOGNA			1.147.580
AZIENDA OSPEDALIERA DI FERRARA			51.321
ISTITUTO ORTOPEDICO RIZZOLI			42.244
Crediti verso GSA RER			309.468
TOTALE	508.914	0	7.571.469

Tab. 24 – Dettaglio crediti intraregionali per mobilità (in compensazione e non) e per altre prestazioni

CODICE MOD. SP	DETTAGLIO CREDITI PER INCREMENTI DI PATRIMONIO NETTO DELIBERATI	Delibera n°anno	Importo delibera	Riscosso negli esercizi precedenti (-)	Consistenza iniziale	Importo nuove deliberazioni	Riscossioni (-)	Consistenza finale
ABA280	Crediti v/Stato per finanziamenti per investimenti				0			
	<i>Inserire dettaglio</i>				0			
ABA480	Crediti v/Regione o Provincia Autonoma per finanziamenti per investimenti		71.492.587	-41.578.089	60.385.736	28.804.063	-15.216.101	73.973.698
	<i>Inserire dettaglio</i>							
	Programma reg.le odontoiatria	DGR 644-2009	25.000	0	25.000	0	0	25.000
	Ristrutturazione Padiglione Valsalva-Osp.Morgagni - interevento n. 510	D.Cons.Reg. 652-2005, Det.Dir.Reg.1328-2011	1.600.000	-1.444.088	155.912	0	-155.912	0
	Adeguamento locali per odontoiatria	DGR 946-2006, Det.Dirig. 4909-2010	12.650	0	12.650	0		12.650
	Adeguamento normativo prevenzione incendi Padiglione Valsalva-Osp.Morgagni - int. H41 ex art.20	Del.Cons.Reg. 185-2008, Acc.Progr. 16-4-2009, Decr.Dir.Min.Salute 11-8-2010, Det.R. 9915/2012, Del.AUSL Fo 138-2010	2.000.000	-1.813.914	186.086	0	-186.086	0

	Adeguamento normativo prevenzione incendi Padiglione Vallisneri -Osp.Morgagni - int. H40 ex art.20	Del.Cons.Reg. 185-2008, Acc.Progr. 16-4-2009, Decr.Dir.Min.Salute 11-8-2010, Det.R. 9915/2012, Del.AUSL Fo 172-2009, 137-2010	5.173.477	-1.718.631	3.454.846	0		3.454.846
	Adguamento locali per Casa Salute Forlimpopoli	Del.Cons.Reg. 263-2009 e 29-2010, det.dir. 12172-2012, Del.AUSL Fo 278-2012	128.443	0	128.443	0	-122.145	6.298
	Rinnovo attrezzature Area Emergenza -int. M22	Del.Cons.Reg. 29-2010, Det.Dir.Reg.1268-2011, Del.AUSL Fo 5-2011, 199-2012	1.079.536	0	1.079.536	0		1.079.536
	Riqualficazione Centrale Termica Osp. Morgagni (int.3) e acquisto teconologie informatiche, tecnol.san. (int.4)	Del.Ass.Leg. 61-2011, Del.AUSL Fo 339-2011	1.370.543	-16.000	1.354.543	0	-67.195	1.287.348
	Verifiche tecniche di vulnerabilità sismiche strutture sanitarie	Del. Giunta Reg.le 1154/2010	13.083	0		13.083	0	13.083

Lavori adeguamento Padiglione Ospedaliero Santa Sofia	DGR 1553-2006, O.P.C.M. 3362-2004, O.P.C.M 3505 - 2006, Decr. D.P.C.M 6-6-2006	956.250	-577.910	378.340	0	-378.340	0
Acquizione attrezzature per imaging sanitario AP59	Del.Ass.Leg. 120/13, approv. Interv. Art. 20 L. 67/1998- (proposta Giunta n. 625/13)	1.015.000			1.015.000	0	1.015.000
Acquizione attrezzature per att. Chir. Internistica e comfort paziente AP60	Del.Ass.Leg. 120/13, approv. Interv. Art. 20 L. 67/1998- (proposta Giunta n. 625/13)	670.000			670.000		670.000
Acquizione attrezzature tecnol. San. informatiche per integr. Territorio/osp.- AP61	Del.Ass.Leg. 120/13, approv. Interv. Art. 20 L. 67/1998- (proposta Giunta n. 625/13)	440.000			440.000		440.000
Ristrutt. Casa della salute Forlimpopoli - AP63	Del.Ass.Leg. 120/13, approv. Interv. Art. 20 L. 67/1998- (proposta Giunta n. 625/13)	377.537			377.537		377.537

Adeguamenti normativi/funzionali Osp. Morgagni - AP64	Del.Ass.Leg. 120/13, approv. Interv. Art. 20 L. 67/1998- (proposta Giunta n. 625/13)	2.764.419				2.764.419		2.764.419
Realizzazione interventi per percorsi terapeutico-riabilitativi , favorire misure alternative all'internamento	DET. 19311/14 (L.N. 57 DEL 23/05/13)	200.000				200.000		200.000
Opere ristrutturazione interne Ospedale Bufalini	Det.SRSS 16562/2011-Del.Ass.Leg.n.185/2008	5.613.577	-2.962.584	2.650.993		-274.990	-1.853.814	522.189
Tecnologie sanitarie ed arredi per Pievesestina AVR	Det.SRSS 15416/2011-Del.Ass.Leg.n.61/2011	1.300.000		1.300.000				1.300.000
Attrezzature elettromedicali sanitarie economiche e informatiche int. M23	Det.SRSS 16034/2011-Del.Ass.Leg.n.61/2011	1.184.964		1.184.964				1.184.964
Acquisto tomografo intr. 6	Det.SRSS 15515/2011-Del.Ass.Leg.n.61/2011	1.382.210		1.382.210			-1.382.210	0
Adeguamento normativo laboratori per preparazione radiofarmaci int. L29	DGR 1482/2009	411.039	-411.200	-161				-161
Rinnovo impianti elevatori dip. Cure primarie Mercato Saraceno	DGR 1482/2009	174.971	-175.314	-343				-343
Programma regionale odontoiatria	DGR 644/2009	235.000	-235.000	0				0
Risonanza magnetica interv. H43	Det 13426/2009	2.500.000	-2.500.000	0				0
Opere prevenzione incendi	DGR 652/2005	327.528	-327.528	0				0

Intervento AP 67 opere miglioramento strutturale Osp. Cesena	DET. 10514/2014-DGR 625/2013			0	4.576.751		4.576.751
Acquisto attrezzature rete Hub and spoke AP 65 e AP 66	Det. 6521/2014-DGR 625/2013			0	1.200.000	-60.000	1.140.000
PROGRAMMA ODONTOIATRIA II FASE RIUNITO PER MASSALOMBARDA	DET.10893/2008			16.017			16.017
PROGRAMMA ODONTOIATRIA II FASE ARREDI	DET.10893/2008			935			935
PROGRAMMA ODONTOIATRIA 2 FASE ADEGUAMENTO LOCALI X ATTIVITA' ODONTOIATRICA	DET.10893/2008			30.140			30.140
226 TR 009.2 COMPLETAMENTO DEA OSPEDALE DI RAVENNA - 2' FASE	DET.1118/2009			0			0
PARTE RESIDUA INT. 23 ODONTOIATRIA 2' FASE ACQ.RIUNITI	DET.10893/2008			51.048			51.048
INT. 13 ODONTOIATRIA 3' FASE ACQ.RIUNITI	DET. 644/2009			35.000			35.000
INT. 13 ODONTOIATRIA 3' FASE ADEGUAMENTO LOCALI PER ATTIVITA' ODONTOIATRICA	DET. 644/2009			40.000			40.000

L24 ACQ. ATTREZZATURE E ARREDI NECESSARI AL RINNOVO E ALL'IMPLEMENTAZIONE DELLA DOTAZIONE TECNOLOGICA ED ECONOMALE X LE ATTIVITA' SANITARIE	DET.15419/2011			1.978.153			1.978.153
O7 ACQ.TECNOLOGIE SANITARIE DA DESTINARE AI PRESIDI OSPEDALIERI	DET.14073/2012			1.000.000			1.000.000
303 TF154 ADEGUAMENTO NORMATIVO OSPEDALE DI FAENZA - COLLEGAMENTI VERTICALI AREE AL GREZZO E PRONTO SOCCORSO 1' E 2' FASE CORTE EST	DET.1057/2012			3.750.000		-375.000	3.375.000
304 TL116 INTERVENTO NEL PADIGLIONE MATERNO INFANTILE, CHIRURGICO E CENTRALI TECNOLOGICHE	DET. 1344/2012			3.750.000			3.750.000
L25 ADEGUAMENTO NORMATIVO LABORATORI X LA PREPARAZIONE RADIOFARMACI	DET.5237/2011			250.000			250.000
M20 MANUTENZIONE STRAORDINARIA DEI TETTI E DELLE FACCIATE DEGLI EDIFICI DEL PRESIDIO OSPEDALIERO DI RAVENNA	DET.10230/2012			1.570.000		-1.383.673	186.327

M21 ADEGUAMENTO ALLA NORMA CEI 81/10 SUGLI IMPIANTI DI PROTEZIONE DALLE SCARICHE ATMOSFERICHE X GLI EDIFICI OSPEDALIERI	DET.10229/2012			681.135			681.135
RSA ALFONSINE EX ART.20 L.67/88 ARCH.FERRETTI SPESE TECNICHE SCALA ESTERNA	DEL. C.R. 454/1991			9.059	-9.059		0
10 PP.LL. OSPEDALE DI FAENZA INT.N.75 DEL PROGRAMMA DI REALIZZAZIONE DI STRUTTURE PER L'ATTIVITA' LIBERO-PROFESSIONALE	DET.11161/2012			0			0
DEA 1' FASE EX ART.20L.67/88 PARTE RESIDUA	DET. 7966/2008			0			0
226 TR 009.2 COMPLETAMENTO DEA OSPEDALE DI RAVENNA - 2' FASE EX ART.20 L.67/88	DET.1118/2009			6.009.300		-5.617.315	391.985
226 TR 009.2 COMPLETAMENTO DEA OSPEDALE DI RAVENNA - 2' FASE EX ART.20 L.67/88 QUOTA RICONDOTTA DA HOSPICE	DEL.ASS. 80/2012			1.500.392			1.500.392
H36 ADEGUAMENTO PREVENZIONE INCENDI INTERVENTI STRUTTURALI PRESIDI OSPEDALIERI E TERRITORIALI	DET. 7425/2010			5.000.000		-250.000	4.750.000

H37 ADEGUAMENTO PREVENZIONE INCENDI IMPIANTI DI RILEVAZIONE INCENDI E DIFFUSIONE SONORA PRESIDI OSPEDALIERI AUSL RA	DET. 7424/2010			3.182.500			3.182.500
H39 REALIZZAZIONE STRUTTURA X DIPARTIMENTO SALUTE MENTALE AUSL RA	DET.8180/2010			2.603.920		-680.637	1.923.283
H38 ADEGUAMENTO FUNZIONALE EX OSPEDALE BRISIGHELLA A RESIDENZA PSICHIATRICA NUCLEO CURE PRIMARIE ED ATTIVITA' AMBULATORIALI AUSL RA	DET.8123/2010			2.443.158		-409.929	2.033.229
FINANZ.INTERVENTO AP 58 ACQ.ATTREZZ.E ARREDI PER LE ATTIVITA' SANITARIE PER AMPLIAMENTO RETI HUB AND SPOKE AREA VASTA ROMAGNA	DET.9231/2013 -DGR 625/2013			2.050.520			2.050.520
AMMISSIONE A FINANZIAMENTO INTERVENTO AP 57 BIS AMPLIAMENTO E RISTRUTTURAZIONE DEL P.O. DI FAENZA	DET.10513/2014 -DGR 625/2013			0	1.628.200		1.628.200
AMMISSIONE FINANZ.INTERVENTO AP 57 TER AMMODERNAMENTO TECNOLOGICO APPARECCHIATURE SANITARIE E INFORMATICHE	DET.8167/2014 -DGR 625/2013			0	7.261.800		7.261.800
Intervento per ampliamento del DEA di Rimini	Det.DGS n.11391/2003-Del.Ass.Leg. n.601/2004	22.884.500	-22.579.213	305.287		0	305.287
Intervento per ristrutturazione del poliambulatorio di Bellaria	Det.DGS n.1612/2004-Del.Ass.Leg. n.483/2003	920.000	-799.734	120.266	0	0	120.266
Intervento per adeguamenti funzionali e normativi dei presidi ospedalieri	Del.Ass.Leg.n.185/2008	5.030.635	-4.482.253	548.382	0	0	548.382

	Intervento per adeguamenti funzionali e normativi dei presidi di Riccione e Cattolica	DGR n.1138/2007-	900.000	-809.775	90.225	0	0	90.225
	Intervento per ristrutturazione di "Medicina I" presso l'ospedale di Rimini	Del.Ass.Leg.n.29/2010	1.769.900	0	1.769.900	0	-176.990	1.592.910
	interventi sul patrimonio immobiliare aziendale presso il comune di Novafeltria	Del.Ass.Leg.n.29/2010	1.700.000	0	1.700.000	0	-170.000	1.530.000
	Intervento per ammodernamento tecnologico della attrezzature biomediche	Det.Resp.SSS.n.54/2012 Del.Ass.Leg. n.61/2011	1.446.855	0	1.446.855	0	-1.446.855	0
	Intervento per acquisto attrezzature ex programma regionale di odontoiatria	DGR n.644/2009	100.000	0	100.000	0	0	100.000
	Intervento per la residenza centro diurno di via Ovidio	DGR n.375/2001	785.470	-724.945	60.525	0	0	60.525
	Intervento per adeguamento di ampliamento DEA ospedale di Rimini per l'integrazione	DGR n.601/2004	5.000.000	0	5.000.000	0	-500.000	4.500.000
	intervento AP69 Completamento DEA Ospedale di Rimini	Det.Resp.SSS.n.10515/2014 Del.Ass.Leg. n.120/2013			0	8.601.322	0	8.601.322
	Interventi di manutenzione straordinaria CSM Rimini-Padiglione Stampa	Det.Resp.SSS.n.19311/2014 DGR 1823/2013			0	300.000	0	300.000
	Interventi n.29 "acquisto riuniti" n.30 "acquisto attrezzature" e n.31 "adeguamento locali per l'attività odontoiatrica"	Det.Resp.SSS.n.2845/2012			0	40.000		40.000
ABA490	Crediti v/Regione o Provincia Autonoma per incremento fondo dotazione				0			0

	<i>Inserire dettaglio</i>							
ABA500	Crediti v/Regione o Provincia Autonoma per ripiano perdite		5.861.432	0	5.861.432	14.640.789	-10.199.123	10.303.098
	Quota a copertura disavanzi anni 2001-2003	DEL 2172/2004			4.450.748	0	-4.450.748	0
	Quota a copertura amm.ti non sterilizzati anni 2001-2011	DGR 2137/2013	5.861.432	0	5.861.432	0	-5.861.432	0
	Quota a copertura amm.ti non sterilizzati anni 2001-2011	DGR 2008/2014			0	10.303.098	0	10.303.098
	Contributo ripiano perdite	DGR 882/14			0	4.337.691	-4.337.691	0
ABA510	Crediti v/Regione per copertura debiti al 31/12/2005				0			0
	<i>Inserire dettaglio</i>				0			0
ABA520	Crediti v/Regione o Provincia Autonoma per ricostituzione risorse da investimenti e- servizi precedenti				0			0
	<i>Inserire dettaglio</i>				0			0

Tab. 25 – Dettagli crediti per incrementi di patrimonio netto

ABA480:

Verifiche tecniche di vulnerabilità sismiche strutture sanitarie: Modificato il conto di credito, come da indicazioni regionali, nel 2013 era registrato al conto ABA450 B.II.2.a.9) Crediti v/Regione o Provincia Autonoma per spesa corrente - altro

Lavori adeguamento Padiglione Ospedaliero Santa Sofia: credito di € 378.340 indicato come riscosso, in quanto riallocato dal conto ABA480 al conto ABA690 B.II.7.c "Crediti v/altri soggetti pubblici ", su indicazione regionale, non essendo un credito verso l'Assessorato alla Sanità

CRED01 – Svalutazione crediti iscritti nell'attivo circolante.

CRED01 SI	– Nel corso dell'esercizio sono state effettuate svalutazioni di crediti iscritti nell'attivo circolante
----------------------	--

I Fondi svalutazione Crediti sono stati determinati secondo i seguenti criteri:

Preliminarmente sono stati individuati alcune tipologie di crediti che, per loro natura, non sono oggetto di svalutazione, fatto salvo casi particolari:

- crediti verso la Regione;
- crediti verso le altre Az. Sanitarie regionali;
- crediti verso enti pubblici, se circolarizzati e con saldo confermato e riconiliato.

Per tutte le altre tipologie di crediti, è stata effettuata un'analisi specifica, basata sui seguenti parametri:

- Anno di formazione del credito
- Tipologia/Natura del credito
- Grado di solvibilità del debitore

L'analisi è partita da un dettaglio analitico per singolo nominativo che ripercorre lo schema di tabella 20 della Nota Integrativa.

Fatte salve le eventuali eccezioni motivate, le percentuali di svalutazione che si sono applicate ai crediti, rispetto all'anno di formazione, sono le seguenti:

- Anni 2010 e precedenti: 90-95%
- Anno 2011: 60-80%
- Anno 2012: 40-60%
- Anno 2013: 20-40%
- Anno 2014: 0-10%

Le eccezioni che hanno comportato l'applicazione di percentuali di svalutazione differenti rispetto a quelle indicate sopra proposte sono le seguenti:

- ditte in fallimento: svalutazione 100%
- crediti v/clienti privati stranieri 2012 e precedenti: svalutazione 100%
- crediti in contenzioso: valutazione specifica fornita dall'ufficio legale

Altre informazioni relative ai crediti.

Informazione	Caso presente in azienda?		Se sì, illustrare
CRED02 – Gravami. Sui crediti dell'azienda vi sono gravami quali pignoramenti ecc?	NO		
CRED03 – Cartolarizzazioni. L'azienda ha in atto operazioni di cartolarizzazione dei crediti?	NO		
CRED04 – Altro. Esistono altre informazioni che si ritiene necessario fornire per soddisfare la regola generale secondo cui "Se le informazioni richieste da specifiche disposizioni di legge non sono sufficienti a dare una rappresentazione veritiera e corretta, si devono fornire le informazioni complementari necessarie allo scopo" (art 2423 cc)?	NO		

8. Attività finanziarie che non costituiscono immobilizzazioni

CODICE MOD. SP	ATTIVITA' FINANZIARIE CHE NON COSTITUISCONO IMMOBILIZZAZIONI	Costo storico	ESERCIZI PRECEDENTI			MOVIMENTI DELL'ESERCIZIO				Valore netto	
			Rivalutazioni	Svalutazioni	Valore iniziale	Giroconti e Riclassificazioni	Rivalutazioni	Svalutazioni	Acquisizioni		Cessioni (valore netto)
ABA730	Partecipazioni in imprese controllate				0						0
	Partecipazioni in imprese collegate				0						0
	Partecipazioni in altre imprese				0						0
ABA740	Altri titoli che non costituiscono immobilizzazioni	613.400			613.400				33.500	-613.400	33.500
	TOTALE ATTIVITA' FINANZIARIE CHE NON COSTITUISCONO IMMOBILIZZAZIONI	613.400	0	0	613.400	0	0	0	33.500	-613.400	33.500

Tab. 26 – Movimentazioni delle attività finanziarie che non costituiscono immobilizzazioni

ELENCO PARTECIPAZIONI CHE NON COSTITUISCONO IMMOBILIZZAZIONI	Sede	Forma giuridica	Capitale	% capitale pubblico	Patrimonio netto incluso riserve	Totale Attivo	Risultato di esercizio	% di possesso	Valore attribuito a bilancio
Partecipazioni in imprese controllate:									
...									
...									
Partecipazioni in imprese collegate:									
...									
...									
Partecipazioni in altre imprese:									
...									
...									

Tab. 27 – Elenco e informativa delle partecipazioni che non costituiscono immobilizzazioni

CODICE MOD. SP	DETTAGLIO ATTIVITA' FINANZIARIE CHE NON COSTITUISCONO IMMOBILIZZAZIONI	Costo storico	ESERCIZI PRECEDENTI			MOVIMENTI DELL'ESERCIZIO				Valore finale
			Rivalutazioni	Svalutazioni	Valore iniziale	Giroconti e Riclassificazioni	Rivalutazioni	Svalutazioni	Acquisizioni	
ABA730	Partecipazioni in imprese controllate:	0	0	0	0	0	0	0	0	0
	...			0						0
	...			0						0
	Partecipazioni in imprese collegate:	0	0	0	0	0	0	0	0	0
	...			0						0
	...			0						0
	Partecipazioni in altre imprese:	0	0	0	0	0	0	0	0	0
	...			0						0
ABA740	Altri titoli (diversi dalle partecipazioni)	613.400	0	0	613.400	0	0	33.500	-613.400	33.500
	DONAZ.GIULIANI TITOLI A BREVE	499.000			499.000				-499.000	0
	DEP.TITOLI EF.ENERG.2013	114.400			114.400				-114.400	0
	STIMA DEP.TITOLI EF.ENERG.2014				0			33.500		33.500

Tab. 28 – Dettagli e movimentazioni delle attività finanziarie che non costituiscono immobilizzazioni

Il criterio di valutazione adottato per la stima dei Titoli di efficienza energetica è basato su un prezzo medio di mercato pari ad Euro 100,00 + iva.

Altre informazioni relative alle attività finanziarie che non costituiscono immobilizzazioni

Informazione	Caso presente in azienda?		Se sì, illustrare
AF01 – Gravami. Sulle attività finanziarie che non costituiscono immobilizzazioni vi sono gravami quali pegni, pignoramenti ecc?	NO		
AF02 – Contenzioso con iscrizione in bilancio. Sulle attività finanziarie che non costituiscono immobilizzazioni iscritte in bilancio sono in corso contenziosi con altre aziende sanitarie, con altri enti pubblici o con soggetti privati?	NO		
AF03 – Contenzioso senza iscrizione in bilancio. Esistono attività finanziarie che non costituiscono immobilizzazioni non iscritte nello stato patrimoniale perché non riconosciute come proprietà dell'azienda in seguito a contenziosi in corso con altre aziende sanitarie, con altri enti pubblici o con soggetti privati?	NO		
AF04 – Altro. Esistono altre informazioni che si ritiene necessario fornire per soddisfare la regola generale secondo cui “Se le informazioni richieste da specifiche disposizioni di legge non sono sufficienti a dare una rappresentazione veritiera e corretta, si devono fornire le informazioni complementari necessarie allo scopo” (art 2423 cc)?	NO		

9. Disponibilità liquide

CODICE MOD. SP	DISPONIBILITA' LIQUIDE	Valore iniziale	MOVIMENTI DELL'ESERCIZIO		Valore finale
			Incrementi	Decrementi	
ABA760	Cassa	709.625	24.575.801	-24.935.971	349.455
ABA770	Istituto Tesoriere	78.373	2.013.547.157	-2.013.556.451	69.079
ABA780	Tesoreria Unica	0	0	0	0
ABA790	Conto corrente postale	385.957	2.745.626	-2.396.045	735.538

Tab. 29 – Movimentazioni delle disponibilità liquide

DL01 – Fondi vincolati.

DL01 – NO	Le disponibilità liquide non comprendono fondi vincolati.
------------------	---

Altre informazioni relative alle disponibilità liquide.

Informazione	Caso presente in azienda?		Se sì, illustrare
DL02 – Gravami. Sulle disponibilità liquide dell'azienda vi sono gravami quali pignoramenti ecc?	NO		
DL03 – Altro. Esistono altre informazioni che si ritiene necessario fornire per soddisfare la regola generale secondo cui "Se le informazioni richieste da specifiche disposizioni di legge non sono sufficienti a dare una rappresentazione veritiera e corretta, si devono fornire le informazioni complementari necessarie allo scopo" (art 2423 cc)?	NO		

10. Ratei e risconti attivi

CODICE MOD. CE	RATEI ATTIVI	Importo	di cui oltre 12 mesi
ACA010	Ratei attivi	3.593	0
AA1080	Fitti attivi	1.522	
AA1090	Corsi di formazione a privati	1.102	
AA0660	Prestazioni sanitarie	936	
CA0030	Interessi attivi su c/c postali e bancari	33	
ACA020	Ratei attivi vs aziende sanitarie pubbliche della Regione	0	0

Tab. 30 – Ratei attivi – Dettaglio a livello di ricavo (codice CE)

CODICE MOD. CE	RISCONTI ATTIVI	Importo	di cui oltre 12 mesi
BA1650	Utenze telefoniche	2.048	
BA1690	Polizze Assicurative	673.727	
BA1700	Premi di assicurazione - Altri premi assicurativi	161.906	
BA1740	Spese condominiali	728	
BA1740	Spese postali	21.994	
BA1740	Altri servizi non sanitari da privato	7.264	
BA1890	Aggiornamento e formazione	1.000	
BA1970	Altre manutenzioni e riparazioni	6.940	
BA2000	Fitti passivi	1.492.263	192.000
BA2000	Affitto Comune di Cesena	18.870	14.919
BA2020	Canone noleggi	206.906	
BA2020	Canoni di noleggio - area sanitaria	102	
BA2510	Imposte e tasse (escluso IRAP e IRES)	36	
BA2550	Altri oneri diversi di gestione	1.858	
CA0160	Oneri e commissioni	12.219	
	TOTALE	2.607.861	206.919

Tab. 31 – Risconti attivi – Dettaglio a livello di costo (codice CE)

Altre informazioni relative a ratei e risconti attivi.

Informazione	Caso presente in azienda?		Se sì, illustrare
RR01 – Esistono altre informazioni che si ritiene necessario fornire per soddisfare la regola generale secondo cui “Se le informazioni richieste da specifiche disposizioni di legge non sono sufficienti a dare una rappresentazione veritiera e corretta, si devono fornire le informazioni complementari necessarie allo scopo” (art 2423 cc)?	NO		

11. Patrimonio netto

CODICE MOD. SP	PATRIMONIO NETTO	Consistenza iniziale	MOVIMENTI DELL'ESERCIZIO					Consistenza finale	RIEPILOGO DELLE UTILIZZAZIONI EFFETTUATE NEI TRE PRECEDENTI ESERCIZI			
			Giroconti e Riclassificazioni	Assegnazioni nel corso dell'esercizio	Utilizzi per sterilizzazioni nel corso dell'esercizio	Altre variazioni (+/-)	Risultato di esercizio (+/-)		Copertura perdite	Sterilizzazioni	Altre motivazioni	
PAA000	FONDO DI DOTAZIONE	48.446.162	0	556	0	0	0	0	48.446.718			
PAA010	FINANZIAMENTI PER INVESTIMENTI:	413.496.046	0	59.518.015	-21.009.928	-236.981	0	0	451.767.151			
PAA020	Finanziamenti per beni di prima dotazione	96.325.917	0	0	-5.456.727	-96.351	0	0	90.772.839		-6.669.986	-47.116
PAA030	Finanziamenti da Stato per investimenti	185.346.011	0	27.583.279	-6.552.331	-172.880	0	0	206.204.079		-10.339.398	-9.597.464
PAA040	Finanziamenti da Stato per investimenti - ex art. 20 legge 67/88	180.213.174	0	27.583.279	-6.323.526	-172.880	0	0	201.300.047		-3.907.780	-23.054
PAA050	Finanziamenti da Stato per investimenti - ricerca	0	0	0	0	0	0	0	0		-10.708.399	-23.054
PAA060	Finanziamenti da Stato per investimenti - altro	5.132.837	0	0	-228.805	0	0	0	4.904.032		-168.380	
PAA070	Finanziamenti da Regione per investimenti	125.520.837	0	1.670.765	-6.611.560	32.250	0	0	120.612.292		-11.277.116	-5.377.904
PAA080	Finanziamenti da altri soggetti pubblici per investimenti	846.429	0	520	-31.298	0	0	0	815.651		-7.281	
PAA090	Finanziamenti per investimenti da rettifica contributi in conto esercizio	5.456.852	0	30.263.451	-2.358.012	0	0	0	33.362.290		-1.470.307	-13.263
PAA100	RISERVE DA DONAZIONI E LASCITI VINCOLATI AD INVESTIMENTI	7.944.150	0	1.952.528	-2.351.654	-212	0	0	7.544.811		-3.271.916	
PAA110	ALTRE RISERVE:	6.564.371	0	471.638	-233.514	451.322	0	0	7.253.817			
PAA120	Riserve da rivalutazioni	0	0	0	0	0	0	0	0			
PAA130	Riserve da plusvalenze da reinvestire	6.564.228	0	471.638	-233.514	451.322	0	0	7.253.674		-48.678	
PAA140	Contributi da reinvestire	0	0	0	0	0	0	0	0			
PAA150	Riserve da utili di esercizio destinati ad investimenti	0	0	0	0	0	0	0	0			
PAA160	Riserve diverse	143	0	0	0	0	0	0	143			
PAA170	CONTRIBUTI PER RIPIANO PERDITE:	10.312.180	-7.975.153	41.844.732	0	-33.878.661	0	0	10.303.098	36.160.969		
PAA180	Contributi per copertura debiti al 31/12/2005	0	0	0	0	0	0	0	0			
PAA190	Contributi per ricostituzione risorse da investimenti esercizi precedenti	0	0	0	0	0	0	0	0			
PAA200	Altro	10.312.180	-7.975.153	41.844.732	0	-33.878.661	0	0	10.303.098	1.134.032		
PAA210	UTILI (PERDITE) PORTATI A NUOVO	-180.773.969	5.545.192	17.297.191	0	25.790.159	0	0	-132.141.427	36.160.969		
PAA220	UTILE (PERDITA) D'ESERCIZIO	73.470	-73.470	0	0	0	146.455	146.455	146.455			
	TOTALE PATRIMONIO NETTO	140.450.307	-2.503.431	121.084.659	-23.595.096	-7.874.373	146.455	227.708.521				

Tab. 32 – Consistenza, movimentazioni e utilizzazioni delle poste di patrimonio netto

Rettifica dei contributi in conto esercizio per destinazione ad investimenti

Nel corso dell'esercizio 2014 sono stati destinati circa 30,2 milioni di Euro di contributi in conto esercizio (vedi voce "rettifica contributi c/esercizio per destinazione ad investimenti" in Conto Economico e voce "Finanziamenti per investimenti da rettifica contributi in conto esercizio" nel Patrimonio Netto) alla acquisizione di beni pluriennali e al finanziamento degli investimenti previsti nel Piano investimenti 2014 – 2016, di cui alcuni ancora in corso di realizzazione. Tale importo verrà utilizzato per la sterilizzazione degli ammortamenti futuri dei beni.

incremento fondo di dotazione – Terreni sede operativa di Rimini

Con Decreto del Presidente della Giunta della Regione Emilia Romagna n. 23 del 21/02/2014 è stato disposto il trasferimento all'Azienda U.S.L. della Romagna del frustolo di terreno agricolo del podere "Bagno S. Girolamo 2" censito al C.T. del Comune di Rimini al foglio 36 part. 217, di mq. 414. Conseguente incremento del fondo di dotazione per euro 555,19 ed iscrizione del terreno agricolo nel libro degli inventari nella categoria dei terreni disponibili

CODICE MOD. SP	DETTAGLIO FINANZIAMENTI PER INVESTIMENTI RICEVUTI NEGLI ULTIMI TRE ESERCIZI	INFORMAZIONI				Consistenza all'inizio dell'esercizio	MOVIMENTI DELL'ESERCIZIO						
		Vincolato o indistinto	Esercizio di assegnazione	Estremi del provvedimento	Destinazione (tipologia di beni acquisiti)		Giroconti e Riclassificazioni	Assegnazioni nel corso dell'esercizio	Utilizzo a fronte di sterilizzazioni nel corso dell'esercizio	Altre variazioni (+/-)	Consistenza finale	di cui riscossi	di cui investiti
PAA020	Per beni di prima dotazione:					96.325.917	0	0	-5.456.727	-96.351	90.772.839	90.772.839	90.772.839
	... assegnati in data antecedente al 1/1/2012					96.325.917	0	0	-5.456.727	-96.351	90.772.839	90.772.839	90.772.839
	... assegnati a partire dall'1/1/2012 (dettagliare):												
PAA030	Da Stato:					185.346.010	0	27.583.278	-6.552.330	-172.879	206.204.079	159.411.168	165.443.140
	... assegnati in data antecedente al 1/1/2012					146.892.616			-5.538.824	-172.879	141.180.913	135.894.822	135.991.657
	... assegnati a partire dall'1/1/2012 (dettagliare):												
	Finanziamento per DEA 1° e 2° fase anno 2012	2012	Det.RER 7966/2008 e 1118/2009	Fabbricati	22.415.495				-875.558		21.539.937	21.147.952	21.539.937
	H36 Adeguamento prevenzione incendi	2012	Det.RER 7425/2010	Fabbricati e Impianti	4.750.000						4.750.000	167.500	647.409
	H37 Adeguamento prevenzione incendi	2012	Det.RER 7424/2010	Fabbricati e Impianti	3.182.500						3.182.500	0	1.229.805
	Realizzazione Dipartimento Salute Mentale H39	2012	Det.RER 8180/2010	Fabbricati	3.164.905						3.164.905	1.241.623	2.189.383
	Struttura psichiatrica Brisighella H38	2012	Det.RER 8123/2010	Fabbricati	2.992.500						2.992.500	959.271	1.410.295
	finanz.intervento ap 58 acq.attrezz. e arredi per le attività sanitarie per ampliamento reti hub and spoke area vasta romagna	2013	DET.9231/2013	Attrezzature e arredi	1.947.994				-61.283		1.886.711	0	680.338
	ammissione finanz.intervento ap 57 ter ammodernamento tecnologico apparecchiature sanitarie e informatiche	2014	DET.8167/2014	Attrezzature e hardware				1.546.790			1.546.790	0	0
	ammissione a finanziamento intervento ap 57 bis ampliamento e ristrutturazione del p.o. di faenza	2014	DET.10513/2014	Fabbricati				6.898.710			6.898.710	0	0
	Acquisto di attrezzature ret Hub and Spoke AP 65 e AP 66	Vincolato	2014	Det. 6521/2014	Immobili			1.140.000	-10.842		1.129.158	0	108.422
	Intervento AP 67 opere miglioramento strutt. Osp. Di Cesena	Vincolato	2014	Det.10514/2014	Immobili			4.347.913			4.347.913	0	23.635
	Acquisizione attrezzature per imaging sanitario int. AP59	vincolato	2014	Del. Ass. leg.va n. 120 del 18/06/13 Approv. Progr. Settore inv. San. ex art. 20 L. 67/98 - Prop. Giunta Reg.le n. 625/13	attrezzature per imaging sanitario			964.250	-2.196		962.054	0	711.143
	Acquisizione attrezzature per attività chir. Internistica e comfort paziente int. AP60	vincolato	2014	Del. Ass. leg.va n. 120 del 18/06/13 Approv. Progr. Settore inv. San. ex art. 20 L. 67/98 - Prop. Giunta Reg.le n. 625/13	attrezzature per attività chir. Internistica e comfort paziente			636.500	-9.805		626.695	0	433.227
	Acquisizione tecnologie san. e informatiche per attività distrettuali finalizzate aa integr. Terr./osp. int. AP61	vincolato	2014	Del. Ass. leg.va n. 120 del 18/06/13 Approv. Progr. Settore inv. San. ex art. 20 L. 67/98 - Prop. Giunta Reg.le n. 625/13	tecnologie san. e informatiche			418.000	-53.822		364.178	0	44.293
	Ristrutturazione Casa della salute Presidio San. Forlimpopoli AP63	vincolato	2014	Del. Ass. leg.va n. 120 del 18/06/13 Approv. Progr. Settore inv. San. ex art. 20 L. 67/98 - Prop. Giunta Reg.le n. 625/13	Ristrutturazione Casa della salute Presidio San. Forlimpopoli			358.660			358.660		
	Adeguamenti normativi e funzionali Osp. Morgagni e Pierantoni AP64	vincolato	2014	Del. Ass. leg.va n. 120 del 18/06/13 Approv. Progr. Settore inv. San. ex art. 20 L. 67/98 - Prop. Giunta Reg.le n. 625/13	Adeguamenti normativi e funzionali			2.626.198			2.626.198		
	Fin.to per realizz. Interventi percorsi terap.-riab. E favorire misure alternative all'internamento (L.N. 57 del 23/05/13)	vincolato	2014	Det. RER n. 19311 del 31/12/14	Interventi percorsi terap.-riab. E favorire misure alternative all'internamento			190.000			190.000		
	CSM Rimini Padiglione Stampa	VINCOLATO	2014	Det. Resp. SSS. n.19311/2014	FABBRICATO			285.000			285.000		
	intervento AP69 Completamento DEA Ospedale di Rimini	VINCOLATO	2014	Det. Resp. SSS. n.10515/2014	FABBRICATO			8.171.257			8.171.257		433.596

CODICE MOD. SP	DETTAGLIO FINANZIAMENTI PER INVESTIMENTI RICEVUTI NEGLI ULTIMI TRE ESERCIZI	INFORMAZIONI				MOVIMENTI DELL'ESERCIZIO							
		Vincolato o indistinto	Esercizio di assegnazione	Estremi del provvedimento	Destinazione (tipologia di beni acquisiti)	Consistenza all'inizio dell'esercizio	Giroconti e Riclassificazioni	Assegnazioni nel corso dell'esercizio	Utilizzo a fronte di sterilizzazioni nel corso dell'esercizio	Altre variazioni (+/-)	Consistenza finale	di cui riscossi	di cui investiti
PAA070	Da Regione:					125.520.680	0	1.775.854	-6.611.558	-72.684	120.612.292	101.696.743	112.179.084
	... assegnati in data antecedente al 1/1/2012					102.819.956			-5.572.102	-72.684	97.175.170	95.835.086	102.159.934
	... assegnati a partire dall'1/1/2012 (dettagliare):												
	DET.9869/2012: DEA 2' FASE EX ART. 20 L.67/88 II FASE DEL CONS. REG. 726/97	2012	Det.RER.9869/2012	Fabbricati	258.228						258.228	258.228	258.228
	DET.RER.10893/2008: PARTE INT. 23 ODONTOIATRIA 2' FASE ACQ. RIUNITI	2012	Det.RER.10893/2008	Fabbricati e Attrezzature	48.823			-2.967			45.856	0	45.856
	DET.RER.644/2009: INT. 13 ODONTOIATRIA 3' FASE	2012	Det.RER.644/2009	Fabbricati e Attrezzature	75.000						75.000	0	0
	DET.RER.N.15419/2011: L24 ATTREZZATURE E ARREDI PER IL RINNOVO E ALL'IMPLEMENTAZIONE DELLA DOTAZIONE TECNOLOGICA ED ECONOMALE	2012	Det.RER.15419/2011	Attrezzature e Arredi	1.665.175			-247.590			1.417.585	0	1.038.498
	DET.RER.14073/2012: O7 ACQ. TECNOLOGIE SANITARIE DA DESTINARE AL P.O.	2012	Det.RER.14073/2012	Attrezzature Sanitarie	938.108			-147.384			790.724	0	618.918
	DEL.ASS.80/2012 DET.1118/2009 226 TR.009.2 DEA P.O. - 2' FASE QUOTA RICONDOTTA DA HOSPICE	2012	Delibera Assemblea RER.80/2012	Fabbricati	1.500.392						1.500.392	0	0
	DET.1118/2009 226 TR.009.2 DEA OSPEDALE DI RAVENNA - 2' FASE	2012	Det.RER.1118/2009	Fabbricati	1.102.960						1.102.960	1.102.960	0
	DET.RER.1057/2012 DEL. ASS.LEG. N. 601/2004 303 TF154 ADEGUAMENTO NORMATIVO OSPEDALE DI FAENZA	2012	Det.RER.1057/2012	Fabbricati	3.750.000						3.750.000	375.000	777.935
	DET.1344/2012 DEL.ASS.LEG. N. 601/2004 304 TL116 PADIGLIONE MATERNO INFANTILE, CHIRURGICO E CENTRALI TECNOLOGICHE	2012	Det.RER.1344/2012	Fabbricati	3.750.000						3.750.000	0	217.362
	DET.RER.7425/2010 E DEL.ASS.LEG. 185/2008: H36 ADEGUAMENTO PREVENZIONE INCENDI	2012	Det.RER.7425/2010	Fabbricati e Impianti	250.000						250.000	250.000	0
	DET.RER.7424/2010 E DEL.ASS.LEG. 185/2008: H37 ADEGUAMENTO PREVENZIONE INCENDI	2012	Det.RER.7424/2010	Fabbricati e Impianti	167.500						167.500	167.500	0
	DET.8180/2010 E DEL.ASS.LEG.VA.185/2008: H39 REALIZZAZIONE STRUTTURA X DIPARTIMENTO SALUTE MENTALE AUSL RA	2012	Det.RER.8180/2010	Fabbricati	166.574						166.574	166.574	0
	DET.8123/2010 E DEL.ASS.LEG.VA.185/2008: H38 ADEGUAMENTO FUNZIONALE EX OSPEDALE BRISIGHELLA A RESIDENZA PSICHIATRICA NUCLEO CURE PRIMARIE ED ATTIVITA' AMBULATORIALI AUSL RA	2012	Det.RER.8123/2010	Fabbricati	157.500						157.500	157.500	0
	DET.5237/2011 E DEL.ASS.LEG.VA.263/09: L25 ADEGUAMENTO NORMATIVO LABORATORI X LA PREPARAZIONE RADIOFARMACI	2012	Det.RER.5237/2011	Fabbricati	246.267			-7.465			238.802	0	238.802
	DET.10230/2012 E DEL.ASS.LEG.VA.29/2010: M20 MANUTENZIONE STRAORDINARIA DEI TETTI E DELLE FACCIATE DEGLI EDIFICI DEL PRESIDIO OSPEDALIERO DI RAVENNA	2012	Det.RER.10230/2012	Fabbricati	1.570.000			-23.442			1.546.558	1.383.673	752.592
	DET.RER.10229/2012: M21 ADEGUAMENTO ALLA NORMA CEI 81/10 SUGLI IMPIANTI DI PROTEZIONE DALLE SCARICHE ATMOSFERICHE X GLI EDIFICI OSPEDALIERI	2012	Det.RER.10229/2012	Impianti	681.135						681.135	0	29.605
	RESTAURO S. ONOFRIO DEL 588/2011	2012	DEL.588/2011	Fabbricati	36.923			-1.172			35.751	35.751	35.751
	RISCHIO SISMICO	2012	DGR.1154/10	Impianti	14.391						14.391	14.391	14.391
	DGR.2128/10 SUPPORTO PIANO REG.PREVENZIONE	2012	DGR.2128/10	Hardware	0			151	-151		0	151	151

CODICE MOD. SP	DETTAGLIO FINANZIAMENTI PER INVESTIMENTI RICEVUTI NEGLI ULTIMI TRE ESERCIZI	INFORMAZIONI				Consistenza all'inizio dell'esercizio	MOVIMENTI DELL'ESERCIZIO								
		Vincolato o indistinto	Esercizio di assegnazione	Estremi del provvedimento	Destinazione (tipologia di beni acquisiti)		Giroconti e Riclassificazioni	Assegnazioni nel corso dell'esercizio	Utilizzo a fronte di sterilizzazioni nel corso dell'esercizio	Altre variazioni (+/-)	Consistenza finale	di cui riscossi	di cui investiti		
	ASSEGNAZIONE FINANZIAMENTO ALLE AUSL FINALIZZATO ALLA SOMMINISTRAZIONE DI ALIMENTI SENZA GLUTINE NELLA RISTORAZIONE		2012	DGR 1839/2012	Hardware			5.784	-5.784		0	5.784	5.784		
	DGR 2337/09 MODERNIZZAZIONE 2009 P009		2012	DGR 2337/09	Software	0		2.672	-2.672		0	2.672	2.672		
	MANTO COPERTURA PO S. GIORGIO CERVIA		2012		Fabbricati	34.944			-3.799		31.145	31.145	31.145		
	Intervento 07 per ammodernamento tecnologico delle attrezzature biomediche	VINCOLATO	2012	Det.Resp.SSS n.54/2012	ATTREZZATURE SANITARIE	1.179.922			0		916.048	1.179.922	1.179.922		
	Intervento 307 per progetto di ampliamento DEA Ospedale di Rimini per l'integrazione con l'area direzionale, assistenziale e dei servizi territoriali ed ospedalieri	VINCOLATO	2013	DGR n.5422/2012	FABBRICATO	5.000.000			0		5.000.000	500.000	4.032.599		
	CRITERI E MODALITA' DI DIFFUSIONE DEI DEFIBRILLATORI AUTOMATICI ESTERNI		2013	DGR 1575/2013	Attrezzature Sanitarie				12.590			-12.590	12.590	12.590	
	FINANZ.INTERVENTO AP 58 ACQ.ATTREZZ. E ARREDI PER LE ATTIVITA' SANITARIE PER AMPLIAMENTO RETI HUB AND SPOKE AREA VASTA ROMAGNA		2013	DET.9231/2013	Attrezzature e arredi	102.526						-16.068	86.458	0	86.458
	DGR 1866/2009 FORMAZIONE E AGG.TO PROFESSIONALE SULLA CELIACHIA RIVOLTO A RISTORATORI E ALBERGATORI		2009	DGR 1866/2009	Beni strumentali diversi				300			-300	0	300	300
	DGR 2186/09 PROGETTO CSM 24 ORE		2013	DGR 2186/2009	Fabbr.,arredi, beni strum diversi	0			82.805			-82.805	0	82.805	82.805
	DGR 1232/2011: PROG. ATTUAZIONE PATTO PER LA SALUTE E SICUREZZA NEI LUOGHI DI LAVORO		2013	DGR 1232/2011	Hardware e software	0			1.918			-1.918	0	1.918	1.918
	DGR N. 2092/2012 ATTIVITA' DI PREVENZIONE		2013	DGR 2092/2012	Hardware e Software	0			43.216			-43.216	0	43.216	43.216
	DGR 1165/2012 MODERNIZZAZIONE REALIZZAZIONE CASE DELLA SALUTE E ADOZIONE DI STRUMENTI PER IDENTIFICAZIONE DEL PAZIENTE		2013	DGR 1165/2012	Software, hardware, arredi	0			29.577			-29.577	0	29.577	29.577
	AMMISSIONE FINANZ.INTERVENTO AP 57 TER AMMODERNAMENTO TECNOLOGICO APPARECCHIATURE SANITARIE E INFORMATICHE		2014	DET.8167/2014	Attrezzature e hardware	0			81.410			-41.593	39.817	0	52.009
	AMMISSIONE A FINANZIAMENTO INTERVENTO AP 57 BIS AMPLIAMENTO E RISTRUTTURAZIONE DEL P.O. DI FAENZA		2014	DET.10513/2014	fabbricati	0			363.090			0	363.090	0	0
		Vincolato	2014	Det.10514/2014	Immobili				228.838			0	228.838	0	0
		Vincolato	2014	Det. 6521/2014	Immobili				60.000					60.000	0
	Fondi Vincolati da Regione -varie dgr	vincolato				4.356			105.089			-105.089	4.356		
	Acquisizione attrezzature per imaging sanitario int. AP59	vincolato	2014	Del. Ass. leg.va n. 120 del 18/06/13 Approv. Progr. Settore inv. San. ex art. 20 L. 67/98 - Prop. Giunta Reg.le n. 625/13	attrezzature per imaging sanitario				50.750				50.750	0	0
	Acquisizione attrezzature per attività chir. Internistica e comfort paziente int. AP60	vincolato	2014	Del. Ass. leg.va n. 120 del 18/06/13 Approv. Progr. Settore inv. San. ex art. 20 L. 67/98 - Prop. Giunta Reg.le n. 625/13	attrezzature per attività chir. Internistica e comfort paziente				33.500				33.500	0	0
	Acquisizione tecnologie san. e informatiche per attività distrettuali finalizzate aa integr. Terr./osp. int. AP61	vincolato	2014	Del. Ass. leg.va n. 120 del 18/06/13 Approv. Progr. Settore inv. San. ex art. 20 L. 67/98 - Prop. Giunta Reg.le n. 625/13	tecnologie san. e informatiche				22.000				22.000	0	0
	Ristrutturazione Casa della salute Presidio San. Forlimpopoli AP63	vincolato	2014	Del. Ass. leg.va n. 120 del 18/06/13 Approv. Progr. Settore inv. San. ex art. 20 L. 67/98 - Prop. Giunta Reg.le n. 625/13	Ristrutturazione Casa della salute Presidio San. Forlimpopoli				18.877				18.877	0	0
	Adegamenti normativi e funzionali Osp. Morgagni e Pierantoni AP64	vincolato	2014	Del. Ass. leg.va n. 120 del 18/06/13 Approv. Progr. Settore inv. San. ex art. 20 L. 67/98 - Prop. Giunta Reg.le n. 625/13	Adegamenti normativi e funzionali				138.221				138.221	0	0
	Fin.to per realizz. Interventi percorsi terap.-riab. E favorire misure alternative all'internamento (L.N. 57 del 23/05/13)	vincolato	2014	Det. RER n. 19311 del 31/12/14	Interventi percorsi terap.-riab. E favorire misure alternative all'internamento				10.000				10.000	0	0
	Interventi n.29 "acquisto riuniti" n.30 "acquisto attrezzature" e n.31 "adeguamento locali per l'attività odontoiatrica"	VINCOLATO	2014	Det. Resp. SSS. n.2845/2012	ATTREZZATURE SANITARIE E FABBRICATO	0			40.000				40.000	0	0
	intervento AP69 Completamento DEA Ospedale di Rimini	VINCOLATO	2014	Det. Resp. SSS. n.10515/2014	FABBRICATO	0			430.066				430.066	0	430.066
	CSM Rimini Padiglione Stampa	VINCOLATO	2014	Det. Resp. SSS. n.19311/2014	FABBRICATO	0			15.000				15.000	0	0

CODICE MOD. SP	DETTAGLIO FINANZIAMENTI PER INVESTIMENTI RICEVUTI NEGLI ULTIMI TRE ESERCIZI	INFORMAZIONI				Consistenza all'inizio dell'esercizio	MOVIMENTI DELL'ESERCIZIO						
		Vincolato o indistinto	Esercizio di assegnazione	Estremi del provvedimento	Destinazione (tipologia di beni acquisiti)		Giroconti e Riclassificazioni	Assegnazioni nel corso dell'esercizio	Utilizzo a fronte di sterilizzazioni nel corso dell'esercizio	Altre variazioni (+/-)	Consistenza finale	di cui riscossi	di cui investiti
PAA080	Da altri soggetti pubblici:					846.429	0	0	-30.778	0	815.651	450.391	815.651
	... assegnati in data antecedente al 1/1/2012					75.874			-7.016		68.858	75.874	68.858
	... assegnati a partire dall'1/1/2012 (dettagliare):										0		
	Contributo provinciale per realizzazione Asilo Aziendale (saldo)	VINCOLATO	2013	Det.Dir. Provincia n.60/2009	FABBRICATO-MOBILI E ARREDI	770.555			-23.762		746.793	374.517	746.793
PAA090	Per investimenti da rettifica contributi in conto esercizio:					5.456.853	0	30.227.481	-2.358.013	35.970	33.362.291	33.259.877	21.112.176
	... assegnati in data antecedente al 1/1/2012					0					0		
	... assegnati a partire dall'1/1/2012 (dettagliare):												
	Acquisto cespiti non coperti da fonti proprie	Indistinto e Vincolati	2012		Software Attrez. San. Mobili e arredi Hw Sw Beni strum. diversi	36.522		99.045	-32.020		103.547	99.045	99.045
	Acquisto cespiti non coperti da fonti proprie	Indistinto	2013		Software Attrez. Hw Beni strum. diversi	1.749		8.298	-2.233		7.814	8.298	8.298
	Acquisto cespiti non coperti da fonti proprie				Beni strum. diversi			13.189	-13.189				
	Acquisto cespiti non coperti da fonti proprie	Indistinto	2014		Software fabbr. attrezza. sanit. Mobili e arredi Sw Beni strum. diversi			1.105.438	-103.716		1.001.722	1.105.438	1.105.438
	Acquisto cespiti con fondi finalizzati	finalizzati	2014		Hardware			4.310	-4.310		0	4.310	4.310
	ACQUISTI PER EMERGENZA 118	Indistinto	2014		Attrez. San. mobili e arredi autoveicoli Beni strum. diversi			33.281	-33.281		0	33.281	33.281
	Acquisto cespiti non coperti da fonti proprie		2012			551.910			-82.486		469.424	551.910	551.910
	Acquisto cespiti non coperti da fonti proprie		2013			804.911			-313.812		491.099	804.911	804.911
	Acquisto cespiti non coperti da fonti proprie		2014			0		5.032.657	-415.077	35.970	4.653.550	5.068.625	5.068.625
	Fabbricati strumentali (indisponibili)					-11.781		16.350	-18.177		-13.608	16.350	16.350
	impianti elettrici					42.094		41.276	-8.612		74.758	41.276	41.276
	immobilizzazioni in corso					1.242.382		1.714.348			2.956.730	1.714.348	1.714.348
	attrezzature sanitarie					36.384		539.200	-94.786		480.798	539.200	539.200
	attrezzature da ufficio					21.610		92.887	-15.484		99.013	92.887	92.887
	arredi					3.370		2.890	-903		5.357	2.890	2.890
	attrezzature non sanitarie					1.193					1.193	1.193	
	automezzi					32.401					32.401	32.401	
	altri beni mobili					119		25.180	-8.742		16.557	25.180	25.180
	software					32.331		197.416	-42.439		187.308	197.416	197.416
	licenze d'uso					80.465		254.879	-92.024		243.320	255.982	255.982
	rettifica contributi in conto esercizio					2.581.193		8.819.082	-963.084		10.437.191	10.437.191	10.437.191
	rettifica contributi in conto esercizio per investimenti in corso di realizzazione							12.114.117	0		12.114.117	12.114.117	0
	Rettifica altri contributi in conto esercizio finalizzati 2014 per investimenti							113.638	-113.638		0	113.628	113.638

Tab. 33 – Dettaglio finanziamenti per investimenti (ultimi 3 esercizi)

DETTAGLIO RISERVE DA PLUSVA-	ESERCIZI PRECEDENTI	Valore finale
------------------------------	---------------------	---------------

LENZE DA REINVESTIRE	ESERCIZI PRECEDENTI			Valore finale
	Valore al 31/12/2011 e precedenti	Valore al 31/12/2012	Valore al 31/12/2013 (Valore iniziale)	
Valore iniziale	6.206.504	6.538.354	6.389.233	6.564.228
Incrementi	142.732	120.671	585.103	1.056.741
Utilizzi	-48.678	-50.799	-225.063	-367.295
Valore finale	6.300.558	6.608.226	6.749.273	7.253.674

Tab. 34 – Dettaglio riserve da plusvalenze da reinvestire

DETTAGLIO CONTRIBUTI DA REINVESTIRE	ESERCIZI PRECEDENTI			Valore finale
	Valore al 31/12/2011 e precedenti	Valore al 31/12/2012	Valore al 31/12/2013 (Valore iniziale)	
Valore iniziale	1.141.292	1.062.257	269.131	0
Incrementi	0	0		0
Utilizzi	-79.035	-793.126	-269.131	0
Valore finale	1.062.257	269.131	0	0

Tab. 35 – Dettaglio contributi da reinvestire

PN01 – Donazioni e lasciti vincolati ad investimenti

PN 01 – SI	Nell'esercizio sono state rilevate donazioni e lasciti vincolati ad investimenti come segue:		
	SOGGETTO EROGATORE	TIPOLOGIE DI BENI ACQUISITI / DESTINAZIONE	IMPORTO
	Rimini Ail	Donazione per Ematologia	50.000
	Rimini Ail	Contributo per Ematologia	100.000
	Privati	Televisore LED 32"	270
	Privati	N. 2 Televisori LED 32"	404
	Privati	Videoproiettore Optoma	350
	Privati	Ferro da stiro a Caldaia	200
	Privati	n. 4 Poltrone Relax - n. 1 Cucina di Riparato	5.502
	Privati	n. 1 Poltrona Relax	500
	Ail Onlus	Letto da visita Givas AV4022	395
	Privati	Seggiolone	273
	Rimini Solidale Onlus	Mammografo FDR Amulet Innovali	109.900
	Aisla	Polisonnografo Embletta	6.715
	Avom	Tomografo Assiale Computerizzato	185.630
	Donatori Diversi	Monitor Imec 8	7.759

	Ail Onlus	Letto per Degenza Elettrificato	10.007
	PRIVATI	N.2 APPARECCHI PER AEROSOL - N.1 SATURIMETRO NONIN MOD. AVANT 9600	1.160
	ASSOCIAZIONE CARDIOLOGICA FORLIVESE ONLUS DI FORLI'	N.2 PULSOSSSIMETRI PALMARI	1.342
	ASSOCIAZIONE MORGAGNI MALATTIE POLMONARI ONLUS DI FORLI'	N.1 POLISONNIGRAFO NOX T3	6.100
	DITTA LINEA STERILE SPA DI RIMINI	N. 1 DEPOSITO PER LA RACCOLTA DI CAPI SPORCHI	23.374
	AVIS COMUNALE DI FORLI'	N.1 TELEVISORE LED 55"	1.139
	DITTA FRESENIUS MEDICAL CAREITALIA SPA DI PALAZZO PIGNANO (CR)	N.2 PC FISSI - N. 1 PC PORTATTILE	2.204
	ASSOCIAZIONE FORLIVESE PER LE MALATTIE DEL FEGATO ONLUS	N.3 PC - N.3 MONITOR 19" (COMPLETI DI PROGRAMMA MICROSOFT OFFICE)	2.178
	ASSOCIAZIONE INCONTRO E PRESENZA DI FORLI'	N. 1 PC NOTEBOOK 15,6"	585
	DITTA AGFA GEVAERT SPA	N. 2 RIPRODUTTORI VIDEO/DIGITALE BIOIMMAGINE	24.000
	DITTA BARD SRL	N. 1 ECOTOMOGRFO	10.931

	A.L.I.C.E. ONLUS Ass	software informatico per la Neurologia	8.000
	Andalò Laila	saturimetri e alzatawater per Medicina dell'Ospedale di Lugo	400
	DITTA AGFA HEALTHCARE	DONAZIONE RIS-PACS	129.283,40
	DITTA AGFA HEALTHCARE	DONAZIONE RIS-PACS	164.870,80
	DITTA AGFA HEALTHCARE	DONAZIONE RIS-PACS	211.792,00
	DITTA AGFA HEALTHCARE	DONAZIONE RIS-PACS	200.897,40
	DITTA AGFA HEALTHCARE	DONAZIONE RIS-PACS	87.120,20
	DITTA AGFA HEALTHCARE	DONAZIONE RIS-PACS	84.668,00
	PRIVATO	DONAZIONE STAMPANTE	1.000,00
	PRIVATO	DONAZIONE I-PAD	479,00
	PRIVATO	DONAZIONE N.2 I-PAD	957,99
	PRIVATO	DONAZIONE OPERA D'ARTE	400,00

	PRIVATO	DONAZIONE N. 3 VIDEOCAMERE	432,17
	PRIVATO	DONAZIONE CARROZZINA	200,01
	PRIVATO	DONAZIONE TELEFAX	350,01
	PRIVATO	DONAZIONE CARROZZINA	293,28
	PRIVATO	DONAZIONE STATUA PADRE PIO	4.925,01
	PRIVATO	DONAZIONE CARROZZINA	1.100,00
	PRIVATO	DONAZIONE N. 6 TELEVISORI	1.104,00
	PRIVATO	DONAZIONE TELEVISORE	209,80
	PRIVATO	DONAZIONE N. 3 TELEVISORI	517,00
	PRIVATO	DONAZIONE N. 6 TELEVISORI	1.179,74
	BOSTON SCIENTIFIC S.P.A.	DONAZIONE N. 1 POLIGRAFO	8.747,40
	BOSTON SCIENTIFIC S.P.A.	DONAZIONE N. 2 MODULI COMPUTER	976,00

	BOSTON SCIENTIFIC S.P.A.	DONAZIONE N. 1 MONITOR	610,00
	BOSTON SCIENTIFIC S.P.A.	DONAZIONE N. 1 CARRELLO	2.193,56
	BOSTON SCIENTIFIC S.P.A.	DONAZIONE N. 1 COMPUTER	11.415,54
	BOSTON SCIENTIFIC S.P.A.	DONAZIONE N. 1 STAMPANTE	1.952,00
	BOSTON SCIENTIFIC S.P.A.	DONAZIONE N. 2 DISPLAY LCD	1.220,00
	ASHI	DONAZIONE N. 1 CENTRIFUGA	11.256,94
	BANCA DI CESENA, RONTA, GATTEO	DONAZIONE N.1 ECOTOMOGRFO	19.000,01
	BANCA DI CESENA, RONTA, GATTEO	DONAZIONE N. 1 SONDA	5.299,98
	BANCA DI CESENA, RONTA, GATTEO	DONAZIONE N. 1 SONDA	5.700,01
	PRIVATO	DONAZIONE N. 1 MICROINFUSORE PORTATILE	693,00
	PRIVATO	DONAZIONE N. 5 PULSOSSIMETRI	350,02
	ACISTOM	DONAZIONE N. 1 FONTE LUMINOSA	7.762,09

	ACISTOM	DONAZIONE N. 1 PROCESSORE VIDEO	10.922,61
	ACISTOM	DONAZIONE N. 1 TESTINA TELECAM-ERA	11.343,58
	ACISTOM	DONAZIONE N. 1 VIDEOLARINGOSCOPIO	2.133,74
	ACISTOM	DONAZIONE N. 1 MONITOR LCD	4.884,49
	ACISTOM	DONAZIONE N. 1 CARRELLO SERVITORE	3.213,49
	PRIVATO	DONAZIONE N. 1 MONTASCALE	2.499,72
	LEGA ITALIANA FIBROSI CISTICA	DONAZIONE N. 1 PULSOSSIMETRO	1.315,07

PN02 – Fondo di dotazione

PN02 – SI	Con Decreto del Presidente della Giunta della Regione Emilia Romagna n. 23 del 21/02/2014 è stato disposto il trasferimento all'Azienda U.S.L. della Romagna del frustolo di terreno agricolo del podere "Bagno S. Girolamo 2" censito al C.T. del Comune di Rimini al foglio 36 part. 217, di mq. 414. Conseguente incremento del fondo di dotazione per euro 555,19 ed iscrizione del terreno agricolo nel libro degli inventari nella categoria dei terreni disponibili.
------------------	---

Altre informazioni relative al patrimonio netto

Informazione	Caso presente in azienda?		Se sì, illustrare
PN03 – Altro. Esistono altre informazioni che si ritiene necessario fornire per soddisfare la regola generale secondo cui “Se le informazioni richieste da specifiche disposizioni di legge non sono sufficienti a dare una rappresentazione veritiera e corretta, si devono fornire le informazioni complementari necessarie allo scopo” (art 2423 cc)?	NO		

12. Fondi per rischi e oneri

CODICE MOD. SP	FONDO RISCHI E ONERI	Consistenza iniziale	Accantonamenti dell'esercizio	Riclassifiche dell'esercizio	Utilizzi	Valore finale
PBA000	FONDI PER IMPOSTE, ANCHE DIFFERITE	3.080.563				3.080.563
PBA010	FONDI PER RISCHI:	64.424.343	16.534.540	0	-6.679.952	74.278.931
PBA020	Fondo rischi per cause civili e oneri processuali	18.933.854	3.172.265	675.178	-836.797	21.944.500
PBA030	Fondo rischi per contenzioso personale dipendente	4.334.984	105.223	-675.178	-55.552	3.709.477
PBA040	Fondo rischi connessi all'acquisto di prestazioni sanitarie da privato	1.264.574	0	0	-2.032	1.262.542
PBA050	Fondo rischi per copertura diretta dei rischi (autoassicurazione)	10.778.738	11.248.896	-3.017.436	-793.411	18.216.787
PBA060	Altri fondi rischi:	29.112.193	2.008.156	3.017.436	-4.992.160	29.145.625
	FONDO RISCHI SU MOBILITA' INTERREGIONALE	565.000	0	0	-565.000	0
	FONDO RISCHI SU FRANCHIGIE ASSICURATIVE	26.732.078	2.000.000	3.017.436	-4.313.049	27.436.465
	FONDO RISCHI SU FERIE MATURATE DA PAGARE	1.815.115	8.156	0	-114.111	1.709.160
PBA070	FONDI DA DISTRIBUIRE:	0	0	0	0	0
PBA080	FSR indistinto da distribuire	0				0
PBA090	FSR vincolato da distribuire	0				0
PBA100	Fondo per ripiano disavanzi pregressi	0				0
PBA110	Fondo finanziamento sanitario aggiuntivo corrente LEA	0				0
PBA120	Fondo finanziamento sanitario aggiuntivo corrente extra LEA	0				0
PBA130	Fondo finanziamento per ricerca	0				0
PBA140	Fondo finanziamento per investimenti	0				0
PBA150	QUOTE INUTILIZZATE CONTRIBUTI:	21.665.634	2.721.550	-181.230	-6.277.378	17.928.576
PBA160	Quote inutilizzate contributi da Regione o Prov. Aut. per quota F.S. vincolato	2.917.858	80.000	0	-1.460.983	1.536.875
PBA170	Quote inutilizzate contributi vincolati da soggetti pubblici (extra fondo)	17.424.544	2.188.470	-181.230	-4.021.442	15.410.342
PBA180	Quote inutilizzate contributi per ricerca	743.989	348.931	0	-470.343	622.577
PBA190	Quote inutilizzate contributi vincolati da privati	579.243	104.149	0	-324.610	358.782
PBA200	ALTRI FONDI PER ONERI E SPESE:	38.871.450	10.802.139	181.230	-8.918.886	40.935.933

PBA210	Fondi integrativi pensione	0				0
PBA230	Fondo rinnovi contrattuali personale dipendente	78.532			-6.895	71.637
PBA240	Fondo rinnovi convenzioni MMG - PLS - MCA	5.366.193	981.104	0	0	6.347.297
PBA250	Fondo rinnovi convenzioni Medici SUMAI	153.720	51.703	0	0	205.423
PBA260	Altri fondi per oneri e spese:	33.273.005	9.769.332	181.230	-8.911.991	34.311.576
	FONDO INTERESSI MORATORI	4.655.135	52.104	0	-1.024.876	3.682.363
	FONDO PERSONALE IN QUIESCENZA	8.019.274	0	0	-194.725	7.824.549
	FONDO INCENTIVAZIONE MEDICI CONVENZIONATI	2.507.240	2.507.240	0	-1.540.526	3.473.954
	FONDO SPESE LEGALI	1.823.407	491.467	0	-569.717	1.745.157
	FONDO INCENTIVAZIONE ORGANI ISTITUZIONALI	833.812	147.411	0	-444.380	536.843
	ACCANTONAMENTO 5% LP DECRETO BALDUZZI	1.192.020	943.872	0	0	2.135.892
	Fondo oneri Presidio Ospedaliero	235.000	289.591	181.230	-139.551	566.270
	Fondo acc.ti att. Distrettuali	1.326.637	0	0	-189.101	1.137.536
	Fondo manutenzioni cicliche	12.275.235	5.337.647	0	-4.664.004	12.948.878
	Fondo compensi agg person dipendente	332.161	0	0	-145.111	
	Fondo versamenti obbligatori diritti veterinari	73.084	0	0	0	73.084
	TOTALE FONDI RISCHI E ONERI	128.041.990	30.058.229	0	-21.876.216	136.224.003

Tab. 36 – Consistenza e movimentazioni dei fondi rischi e oneri

DETTAGLIO QUOTE INUTILIZZATE CONTRIBUTI	ASSEGNAZIONE INIZIALE CONTRIBUTO		UTILIZZI / COSTI				FONDO AL 31/12/2014	
	Esercizio	Importo contributo	Tipologia		Esercizio 2012 e precedenti	Esercizio 2013		Esercizio 2014
Quote inutilizzate contributi da Regione o Prov. Aut. per quota FSR vincolato	2014	5.104.324	B.1) Acquisti di beni				54.952	385.458
			B.2) Acquisti di servizi sanitari				4.397.543	
			B.3) Acquisti di servizi non sanitari				11.808	
			B.6) Costi del personale				238.179	
			costi amministrativi				89	
			godimento beni di terzi				976	
			immobilizz. materiali				4.439	
			immobilizz. immateriali				10.880	
	Totale			0	0	4.718.866		
	2013	7.782.191	B.1) Acquisti di beni			2.017	2.625	510.494
			B.2) Acquisti di servizi sanitari			189.145	607.410	
			B.3) Acquisti di servizi non sanitari			43.692	26.771	
			B.6) Costi del personale			204.444	132.569	
			costi amministrativi			15.326	20.477	
			immobilizz. materiali			12.411	16.959	
			godimento beni di terzi			439	0	
			Altri costi (cespiti)			613.056		
			amm. ti netti immobilizzazioni acquisite al 31-12-2009			5.377.366		
	Spese generali				6.990			
	Totale			0	6.457.896	813.801		
	2012 e precedenti	10.448.834	B.1) Acquisti di beni		170.595	458.434	42.197	818.154
			B.2) Acquisti di servizi sanitari		459.640	1.012.307	49.848	
			B.3) Acquisti di servizi non sanitari		348.313	1.027.754	71.613	
			B.6) Costi del personale		388.391	2.338.714	480.728	
			costi amministrativi		16.145	0	6.735	
			immobilizz. materiali		13.814	16.252	0	
			immobilizz. immateriali		16.000	0	0	
Altri costi (cespiti)				253.473	2.255.610	112.087		
Altri costi (spese generali)					79.828	12.071		
Insussistenza				131				
Totale			1.666.371	7.188.899	775.410			
TOTALE	23.335.349	TOTALE	0	1.666.371	13.646.795	6.308.077	1.714.106	

Tab. 37 – Dettaglio movimentazioni quota inutilizzata contributi da Regione o P.A. per quota F.S.R. vincolato

DETTAGLIO QUOTE INUTILIZZATE CONTRIBUTI	ASSEGNAZIONE INIZIALE CONTRIBUTO		UTILIZZI / COSTI				FONDO AL 31/12/2014	
	Esercizio	Importo contributo	Tipologia		Esercizio 2012 e precedenti	Esercizio 2013		Esercizio 2014
Quote inutilizzate contributi vincolati da soggetti pubblici (extra fondo)	2014	15.040.845	B.1) Acquisti di beni				28.399	2.091.439
			B.2) Acquisti di servizi sanitari				12.786.418	
			B.3) Acquisti di servizi non sanitari				19.502	
			B.6) Costi del personale				96.717	
			costi amministrativi				2.043	
			Altri costi (cespiti)				13.189	
			Altri costi (spese generali)				810	
			Assegni-sussidi				2.328	
	Totale						12.949.406	
	2013	12.700.347	B.1) Acquisti di beni			5.892	22.426	2.813.008
			B.2) Acquisti di servizi sanitari			165.921	970.506	
			B.3) Acquisti di servizi non sanitari			153.306	102.190	
			B.6) Costi del personale			76.644	136.347	
			Immobilizz. immateriali				16.378	
			Immobilizz. materiali			21.190		
			costi amministrativi			576		
			Fondo Regionale per la non autosufficienza			5.251.626		
			Contributi da altri soggetti pubblici (extra fondo) L.210/92:			788.176		
			Fondo Nazionale SLA 2° anno			267.615		
Altri costi (cespiti)					1.894.552	12.590		
Altri costi (spese generali)				1.404				
Totale				8.625.498	1.261.841			

			B.1) Acquisti di beni	98.180	135.852	131.125	
			B.2) Acquisti di servizi sanitari	1.547.182	1.890.258	1.628.096	
			B.3) Acquisti di servizi non sanitari	71.794	1.392.400	165.233	
			B.6) Costi del personale	48.141	1.956.334	501.368	
			immobilizz.materiali	278	69.045	2.633	
			costi amministrativi	5.360			
			Altri costi (fitti passivi)	383			
			Altri costi (rettifica contributo non iscritta a conto economico come utilizzo)	220.945	138.356		
			Altri costi (cespiti)		610.717	368.398	
			Altri costi (spese generali)		12.871	27.106	
			Insussistenze			19.840	
			Totale	1.992.263	6.205.833	2.843.799	
	2012 e precedenti	21.547.790					10.505.895
	TOTALE	49.288.982	TOTALE	0	1.992.263	14.831.331	17.055.046
							15.410.342

Tab. 38 – Dettaglio movimentazioni quota inutilizzata contributi vincolati da soggetti pubblici (extrafondo)

DETTAGLIO QUOTE INUTILIZZATE CONTRIBUTI	ASSEGNAZIONE INIZIALE CONTRIBUTO		UTILIZZI / COSTI				FONDO AL 31/12/2014		
	Esercizio	Importo contributo	Tipologia		Esercizio 2012 e precedenti	Esercizio 2013		Esercizio 2014	
Quote inutilizzate contributi per ricerca	2014	157.745	B.1) Acquisti di beni					91.569	
			B.2) Acquisti di servizi sanitari				13.250		
			B.3) Acquisti di servizi non sanitari						
			B.6) Costi del personale				52.926		
			Altri costi (dettagliare)						
			Totale						66.176
	2013	1.239.520	B.1) Acquisti di beni					249.011	
			B.2) Acquisti di servizi sanitari			929.920			
			B.3) Acquisti di servizi non sanitari				1.772		
			B.6) Costi del personale			16.350	42.467		
			Altri costi (dettagliare)						
			Totale				946.270		44.239
	2012 e precedenti	553.257	B.1) Acquisti di beni			62.123	7.006	281.997	
			B.2) Acquisti di servizi sanitari				35.000		
			B.3) Acquisti di servizi non sanitari			1.814	241		
			B.6) Costi del personale			38.581	26.146		
			Rimborsi ad altre AUSL				70.772		
			Altri costi (cespiti)				29.577		
			Totale			0	102.518		168.742
	TOTALE	1.950.522	TOTALE	0	0	1.048.788	279.157	622.577	

Tab. 39 – Dettaglio movimentazioni quota inutilizzata contributi per ricerca

DETTAGLIO QUOTE INUTILIZZATE CONTRIBUTI	ASSEGNAZIONE INIZIALE CONTRIBUTO		UTILIZZI / COSTI					FONDO AL 31/12/2014
	Esercizio	Importo contributo	Tipologia	Importo				
				Esercizio 2012 e precedenti	Esercizio 2013	Esercizio 2014		
Quote inutilizzate contributi vincolati da privati	2014	116.832	B.1) Acquisti di beni					104.149
			B.2) Acquisti di servizi sanitari					
			B.3) Acquisti di servizi non sanitari					
			B.6) Costi del personale				12.683	
			Altri costi (dettagliare)					
			Totale				0	
	2013	544.347	B.1) Acquisti di beni			18.544	1.633	186.278
			B.2) Acquisti di servizi sanitari				708	
			B.3) Acquisti di servizi non sanitari			16.800	77.132	
			B.6) Costi del personale			93.346	149.706	
			Altri costi (dettagliare) SP.GEN.				200	
			Totale			128.690	229.379	
	2012 e precedenti	610.208	B.1) Acquisti di beni		125.972	107.263	13.197	68.356
			B.2) Acquisti di servizi sanitari		8.062			
			B.3) Acquisti di servizi non sanitari		2.174		6.310	
			B.6) Costi del personale		117.319	23.833	75.179	
			Altri costi (dettagliare)				62.543	
			Totale		253.527	131.096	157.229	
	TOTALE	1.271.387	TOTALE		253.527	259.786	399.292	358.782

Tab. 40 – Dettaglio movimentazioni quota inutilizzata contributi vincolati da privati

Si illustrano i criteri utilizzati per la determinazione dell'entità dei fondi, nonché gli estremi del verbale del Collegio Sindacale come specificato nella seguente tabella:

Fondo	Criteri di determinazione	Estremi del verbale del Collegio Sindacale
PBA020 Fondo rischi per cause civili e oneri processuali	<p>Nel fondo controversie legali vengono accantonate le somme che, in relazione alle probabilità di insuccesso delle singole vertenze insorte nell'anno e negli anni precedenti, si prevede di dover riconoscere alle controparti all'esito dei procedimenti, a titolo di risarcimenti, spese legali, indennizzi, comunicate dal Coordinatore Affari Legali.</p> <p>Il criterio utilizzato per determinare l'entità del rischio è la classificazione dello stesso secondo i parametri stabiliti dall'OIC n. 19, ovvero rischio certo, probabile e possibile</p>	Verbale nr. 7 del 21/04/2015
PBA030 Fondo contenzioso personale dipendente	<p>Il Fondo è stato determinato tenendo conto del contenzioso instaurato ex art.410 e 413 c.p.c. col personale dipendente, così come comunicato dal Coordinatore Affari Legali</p>	Verbale nr. 7 del 21/04/2015
PBA040 Fondo rischi acquisto prestazioni sanitarie da privato	<p>Il Fondo al 31/12/2014 è composto dagli accantonamenti iscritti fino al 31/12/2013, che tenevano conto delle contestazioni, ancora in essere, relative allo splafonamento del budget da parte degli ospedali privati accreditati</p>	Verbale nr. 6 del 7/04/2015
PBA050 Fondo rischi per copertura diretta dei rischi (autoassicurazione)	<p>Con il "Programma regionale per la prevenzione degli eventi avversi e la copertura dei rischi derivanti da responsabilità civile nelle aziende sanitarie", approvato con deliberazione di Giunta regionale n. 1350/2012 e la successiva L.R. 7 novembre 2012, n. 13, "Norme per la copertura dei rischi derivanti da responsabilità civile negli enti del Servizio Sanitario Regionale", sono state definite le politiche regionali relative alla gestione diretta dei sinistri da parte del Servizio Sanitario Regionale.</p> <p>Con la DGR 2079/2013 sono state rideterminate le fasce economiche individuate dall'art. 2, c.2 della L.R. n. 13/2012.</p> <p>In particolare è stata prevista:</p> <ul style="list-style-type: none"> - la gestione diretta da parte delle Aziende sanitarie dei sinistri di prima fascia che rientrano sotto la soglia economica di 250.000 euro; - la cogestione tra Aziende sanitarie e Regione in relazione ai sinistri oltre la soglia 250.000. <p>Pertanto in relazione alle richieste di risarcimento danni pervenute, sono state accantonate le somme rientranti nella franchigia aziendale di € 250.000 per il 2014 (€ 100.000 per le richieste pervenute fino al 31/12/2013) sulla base della comunicazione degli importi effettuata dal Coordinatore Servizio Assicurativo.</p> <p>Si evidenzia che la quota di rimborso eccedente i 250.000 euro è a carico della Regione.</p>	Verbale nr. 7 del 21/04/2015

<p>PBA060 Altri Fondi rischi: - Fondo acc.to franchigie assicurative</p>	<p>Il Fondo è stato determinato tenendo conto delle somme (rientranti in franchigia) per la copertura assicurativa RCT/O a fronte delle richieste di risarcimento danni dirette o indirette pervenute fino al 31/12/2012 per le ex AUSL di Rimini, Ravenna e Cesena, e fino al 30/6/2013 per l'ex AUSL di Forlì, che nel caso di riconoscimento di responsabilità da parte dell'Azienda, si prevede di dover riconoscere alle controparti.</p> <p>La valutazione è effettuata tenuto conto di:</p> <ul style="list-style-type: none"> - sinistri in corso di liquidazione, - riserve pervenute dalle compagnie assicurative - quantificazioni del danno a seguito dei pareri del Comitato Valutazione Sinistri, - valutazioni medico legali - esclusione delle denunce cautelative (per assenza di espresse richieste di risarcimento), - valore richiesto in sede giudiziale (per i giudizi in corso) - quantificazione del danno richiesto da controparte. 	<p>Verbale nr. 7 del 21/04/2015</p>
<p>Fondo ferie maturate da personale dipendente</p>	<p>Per la determinazione di tale Fondo, si è data priorità alle indicazioni regionali, ovvero criterio della media degli esborsi monetari dell'ultimo triennio (nota regionale prot.14831 del 13/04/2006), rispetto alle indicazioni del D.Lgs 118/2011</p>	<p>Verbale nr. 6 del 7/04/2015</p>
<p>PBA 230 Fondo rinnovi contrattuali personale dipendente</p>	<p>Il fondo è un residuo di costi di esercizi precedenti ancora non completamente utilizzati</p>	<p>Verbale nr. 6 del 7/04/2015</p>
<p>PBA 240 Fondo rinnovi convenzioni MMG/PLS/MCA</p>	<p>Il Fondo è stato determinato sulla base delle specifiche indicazioni regionali. L'accantonamento per il 2014 è pari al 50% del TIP calcolato sul Monte Compensi 2009</p>	<p>Verbale nr. 6 del 7/04/2015</p>
<p>PBA 250 Fondo rinnovi convenzioni specialisti convenzionati interni</p>	<p>Il Fondo è stato determinato sulla base delle specifiche indicazioni regionali. L'accantonamento per il 2013 è pari al 50% del TIP calcolato sul Monte Compensi 2009</p>	<p>Verbale nr. 6 del 7/04/2015</p>
<p>PBA 260 Altri fondi per oneri e spese</p> <p>-Fondo compensi aggiuntivi Organi Istituzionali</p> <p>-Fondo personale in quiescenza</p> <p>-Fondo interessi moratori</p>	<p>E' determinato a fronte del trattamento economico aggiuntivo del Direttore Generale, Direttore Sanitario, Direttore Amministrativo e membri del Collegio Sindacale. Viene accantonato il 20% del compenso annuo, più oneri relativi, prudenzialmente corrispondente all'importo massimo della quota incentivante.</p> <p>Per la determinazione di tale Fondo si è tenuto conto delle rate ancora da liquidare e della riliquidazione dei benefici contrattuali per i dipendenti collocati a riposo</p> <p>L'Azienda iscrive prudenzialmente tutte le note di addebito di interessi moratori ricevute dai fornitori. Pur in presenza di un'elevata percentuale di transazioni positivamente concluse, il Fondo accoglie la stima dell'importo degli interessi maturati ma non</p>	<p>Verbale nr. 6 del 7/04/2015</p> <p>Verbale nr. 6 del 7/04/2015</p> <p>Verbale nr. 7 del 21/04/2015</p>

<p>-Fondo spese legali</p> <p>- Fondo manutenzioni cicliche</p>	<p>ancora addebitati a fronte dei debiti scaduti al 31/12/2014.</p> <p>Il Fondo è stato determinato sulla base degli importi comunicati dal Coordinatore Affari Legali in base alle singole controversie instauratesi nel corso dell'anno in esame che risultano ancora pendenti alla data di chiusura dell'esercizio, con l'indicazione del costo che si prevede di dover sostenere quale compenso da corrispondere ai legali incaricati dall'Azienda per l'attività professionale svolta in favore dell'Ente, come determinato all'atto del conferimento dell'incarico, sulla base del preventivo di spesa richiesto al legale stesso.</p> <p>Il fondo è stato determinato sulla base degli importi comunicati dal Coordinatore degli Uffici Tecnici. Trattasi della quota dei costi di competenza relativi alle manutenzioni cicliche a carattere straordinario, non incrementative della vita utile dei beni ai quali afferiscono.</p>	<p>Verbale nr. 7 del 21/04/2015</p> <p>Verbale nr. 6 del 7/04/2015</p>
<p>Fondo per ritenuta 5% su Libera professione</p>	<p>L'accantonamento è stato determinato sulla base delle disposizioni di cui alla L. 120/2007, così come modificato dalla L. 189/2012 (c.d. "Legge Balduzzi"), che stabilisce che una somma pari al 5% del compenso del professionista venga trattenuta dalla AUSL per essere vincolata ad interventi di prevenzione ovvero di riduzione delle liste d'attesa.</p>	<p>Verbale nr. 6 del 7/04/2015</p>
<p>Fondo incentivazione medici convenzionati</p>	<p>Il Fondo comprende le somme dovute ai Medici di Medicina Generale quale quota incentivante a seguito della verifica sul grado di raggiungimento di obiettivi previsti nell'Accordo Locale MMG. I principali obiettivi sono attengono all'appropriatezza nell'ambito dell'"assistenza farmaceutica", dell'"attività specialistica ambulatoriale, diagnostica" e "presa in carico della cronicità"</p>	<p>Verbale nr. 6 del 7/04/2015</p>
<p>Fondi per oneri Presidio Ospedaliero</p>	<p>È determinato in base ai ricavi del 2014 e precedenti relativi a erogazioni liberali in denaro – sperimentazione e ricerca e sponsorizzazioni.</p>	<p>Verbale nr. 6 del 7/04/2015</p>
<p>Fondo accantonamento attività distrettuali</p>	<p>È determinato in base al principio della competenza dei costi ancora da sostenere per le attività distrettuali (protesica, rimborsi indiretti). Trattasi di costi non ancora determinati nel loro esatto ammontare ma che si prevede di sostenere sulla base del trend dei costi che si sono verificati negli ultimi esercizi.</p>	<p>Verbale nr. 6 del 7/04/2015</p>
<p>Fondo compensi agg. personale dipendente</p>	<p>Per la quantificazione del Fondo si è tenuto conto dell'importo determinato nell'apposita Delibera del Direttore Generale, a seguito della rendicontazione dell'attività svolta fuori orario di servizio dal personale dipendente, ancora da liquidare e per la quota parte di oneri non già rilevati nelle partite di debito vs personale.</p>	<p>Verbale nr. 6 del 7/04/2015</p>
<p>Fondo versamenti obbligatori diritti veterinari</p>	<p>Corrisponde alla percentuale dei versamenti obbligatori di prestazioni veterinarie effettuate negli esercizi precedenti iscritte a credito non ancora riscosse e contestate dalle imprese di macellazione</p>	<p>Verbale nr. 6 del 7/04/2015</p>

Altre informazioni relative a fondi rischi e oneri.

Informazione	Caso presente in azienda?		Se sì, illustrare
<p>FR01. Con riferimento ai rischi per i quali è stato costituito un fondo, esiste la possibilità di subire perdite addizionali rispetto agli ammontari stanziati?</p>	SI		<p>Per quanto riguarda l'accantonamento al Fondo per copertura diretta dei rischi è possibile che le stime subiscano delle variazioni in quanto le valutazioni della Medicina Legale e dell'Ufficio Gestione Sinistri hanno carattere presuntivo, anche tenuto conto dell'esito incerto dei giudizi in corso.</p> <p>Anche per quanto riguarda gli accantonamenti sul Fondo spese legali e il Fondo controversie legali è possibile che le relative stime subiscano variazioni, in quanto non è possibile prevedere con certezza l'andamento e l'esito finale dei giudizi.</p>
<p>FR02. Esistono rischi probabili, a fronte dei quali non è stato costituito un apposito fondo per l'impossibilità di formulare stime attendibili?</p>	NO		
<p>FR03. Esistono rischi (né generici, né remoti) a fronte dei quali non è stato costituito un apposito fondo perché solo possibili, anziché probabili? Da tali rischi potrebbero scaturire perdite significative?</p>	NO		
<p>FR04 – Altro. Esistono altre informazioni che si ritiene necessario fornire per soddisfare la regola generale secondo cui "Se le informazioni richieste da specifiche disposizioni di legge non sono sufficienti a dare una rappresentazione veritiera e corretta, si devono fornire le informazioni complementari necessarie allo scopo" (art 2423 cc)?</p>	NO		

13. Trattamento di fine rapporto

CODICE MOD. SP	TRATTAMENTO DI FINE RAPPORTO	Consistenza iniziale	Accantonamenti dell'esercizio	Utilizzi dell'esercizio	Valore finale
PCA000	Fondo per premi operosità medici SUMAI	13.439.745	779.235	-544.531	13.674.449
PCA010	Fondo per trattamento di fine rapporto dipendente	0			0
	TOTALE TRATTAMENTO DI FINE RAPPORTO	13.439.745	779.235	-544.531	13.674.449

Tab. 41 – Consistenza e movimentazioni del Trattamento di Fine Rapporto

Illustrazione dei criteri utilizzati per la determinazione dell'entità dei fondi, come specificato nella seguente tabella.

Fondo	Criteri di determinazione
Fondo premio operosità medici Sumai	Il fondo viene determinato applicando i criteri previsti dall'art.49 dell'Accordo Collettivo Nazionale 23/03/2005, integrato con l'A.C.N. 29/07/2009, ovvero: Premio di operosità oraria (somma delle voci fisse stipendiali diviso per le ore settimanali diviso dodici) moltiplicato per le ore settimanali ed i mesi di anzianità.

Altre informazioni relative a trattamento di fine rapporto.

Informazione	Caso presente in azienda?	Se sì, illustrare
TR01 - Altro. Esistono altre informazioni che si ritiene necessario fornire per soddisfare la regola generale secondo cui "Se le informazioni richieste da specifiche disposizioni di legge non sono sufficienti a dare una rappresentazione veritiera e corretta, si devono fornire le informazioni complementari necessarie allo scopo" (art 2423 cc)?	NO	

14. Debiti

CODICE MOD. SP	DEBITI	MOVIMENTI DELL'ESERCIZIO			di cui per fatture da ricevere	di cui per acquisti di beni iscritti tra le immobilizzazioni
		Valore iniziale	Incrementi	Decrementi		
PDA000	MUTUI PASSIVI	151.771.421		-8.827.591	142.943.830	
	DEBITI V/STATO	14.183.226	3.318.115	-11.297.340	6.204.001	
PDA020	Debiti v/Stato per mobilità passiva extraregionale	0			0	
PDA030	Debiti v/Stato per mobilità passiva internazionale	14.183.226	3.309.000	-11.290.968	6.201.258	234.000
PDA040	Acconto quota FSR v/Stato	0			0	
PDA050	Debiti v/Stato per restituzione finanziamenti - per ricerca:	0	0	0	0	
	...				0	
	...				0	
PDA060	Altri debiti v/Stato	0	9.115	-6.372	2.743	
	...		9.115	-6.372	2.743	
	...				0	
	DEBITI V/REGIONE O PROVINCIA AUTONOMA	11.166.341	465.991.286	-472.020.960	5.136.667	
PDA080	Debiti v/Regione o Provincia Autonoma per finanziamenti	0	0	0	0	
PDA090	Debiti v/Regione o Provincia Autonoma per mobilità passiva intraregionale	0	0	0	0	
PDA100	Debiti v/Regione o Provincia Autonoma per mobilità passiva extraregionale	3.875.914	44.982.180	-44.182.816	4.675.278	
PDA110	Acconto quota FSR da Regione o Provincia Autonoma	0	418.617.097	-418.617.097	0	
PDA120	Altri debiti v/Regione o Provincia Autonoma	7.290.427	2.392.009	-9.221.047	461.389	
PDA130	DEBITI V/COMUNI:	18.573.382	43.666.456	-45.009.516	17.230.322	
	DEBITI V/COMUNI	18.573.382	43.666.456	-45.009.516	17.230.322	
	...	0			0	
	DEBITI V/AZIENDE SANITARIE PUBBLICHE DELLA REGIONE	5.205.976	178.036.538	-176.257.422	6.985.092	
PDA160	Debiti v/Aziende sanitarie pubbliche della Regione - per quota FSR	0	0	0	0	
PDA170	Debiti v/Aziende sanitarie pubbliche della Regione - finanziamento sanitario aggiuntivo corrente LEA	0	0	0	0	
PDA180	Debiti v/Aziende sanitarie pubbliche della Regione - finanziamento sanitario aggiuntivo corrente extra LEA	0	0	0	0	
PDA190	Debiti v/Aziende sanitarie pubbliche della Regione - mobilità in compensazione	1.166.361	53.021.725	-49.543.758	4.644.328	0
PDA200	Debiti v/Aziende sanitarie pubbliche della Regione - mobilità non in compensazione	0	0	0	0	
PDA210	Debiti v/Aziende sanitarie pubbliche della Regione - altre prestazioni	4.039.615	125.014.813	-126.713.664	2.340.764	554.121
PDA220	Debiti v/Aziende Sanitarie pubbliche fuori Regione	917.254	324.634	-261.975	979.913	34.210
PDA230	Debiti v/Aziende sanitarie pubbliche della Regione per versamenti c/patrimonio netto	0	0	0	0	
	TOTALE DEBITI V/AZIENDE SANITARIE PUBBLICHE	6.123.230	178.361.172	-176.519.397	7.965.005	588.331
	DEBITI V/SOCIETA' PARTECIPATE E/O ENTI DIPENDENTI	2.309.899	1.556.879	-771.661	3.095.117	561.529
PDA250	Debiti v/enti regionali:	46.566	115.979	-138.618	23.927	
	ARPA	46.566	115.979	-138.618	23.927	10.000
	...	0			0	
PDA260	Debiti v/sperimentazioni gestionali:	0	0	0	0	
				0	
				0	
PDA270	Debiti v/altre partecipate:	2.263.333	1.440.900	-633.043	3.071.190	561.529
	IRCCS I.R.S.T. S.R.L. IST.SCIENT.	2.263.333	1.384.457	-593.427	3.054.363	561.529
	LEPIDA S.P.A.	0	56.443	-39.616	16.827	

CODICE MOD. SP	DEBITI	Valore iniziale	MOVIMENTI DELL'ESERCIZIO		Valore finale	di cui per fatture da ricevere	di cui per acquisti di beni iscritti tra le immobilizzazioni
			Incrementi	Decrementi			
PDA280	DEBITI V/FORNITORI:	421.561.012	1.571.879.742	-1.662.258.995	331.181.759		
PDA290	Debiti verso erogatori (privati accreditati e convenzionati) di prestazioni sanitarie	170.232.771	491.299.066	-526.421.003	135.110.834	1.599.822	
PDA300	Debiti verso altri fornitori	251.328.241	1.080.580.676	-1.135.837.992	196.070.925	54.456.175	4.680.668
PDA310	DEBITI V/ISTITUTO TESORIERE	52.005.689	1.454.059.255	-1.473.584.959	32.479.985		
PDA320	DEBITI TRIBUTARI:	32.511.653	335.069.408	-335.624.303	31.956.758		
	DEBITI PER IRES	95.950	1.084.674	-1.117.852	62.772		
	debiti per irap	7.669.046	51.131.824	-50.393.821	8.407.049		
	Debiti per Irap anni precedenti	2.441.542	630.287	-1.129.483	1.942.346		
	DEBITI PER IRPEF	22.172.158	269.428.933	-270.344.758	21.256.333		
	DEBITI PER IVA	102.948	9.897.190	-9.751.547	248.591		
	Iva debito extra UE	-125	13.854	-16.260	-2.531		
	Iva a debito su corrispettivi	0	6.023	-6.023	0		
	Iva a debito	-285	1.584.479	-1.584.194	0		
	Iva a debito intra U.E.	7.180	105.046	-116.310	-4.084		
	Erario c/IVA	23.239	833.756	-805.365	51.630		
	Erario c/imposta di bollo	0	190.872	-196.220	-5.348		
	Imposta Immobili		162.470	-162.470	0		
PDA330	DEBITI V/ISTITUTI PREVIDENZIALI, ASSISTENZIALI E SICUREZZA SOCIALE:	42.969.904	256.734.353	-253.224.799	46.479.458		
	Debiti verso INPDAP	29.889.622	215.666.250	-212.652.579	32.903.293		
	Debiti verso INPS	59.929	456.494	-459.030	57.393		
	Debiti verso ENPAM	4.653.199	23.891.553	-23.910.380	4.634.372		
	DEBITI VERSO ENPAF E ALTRI CONTRIBUTI FARMACIE	87.579	1.083.305	-1.074.512	96.372		
	Debiti verso INAIL	970.821	9.869.859	-9.571.884	1.268.796		
	Debiti verso altri istituti di previdenza	625.546	3.121.687	-3.133.671	613.562		
	Debiti per oneri sociali anni prec.	6.621.354	2.628.140	-2.405.754	6.843.740		
	Ritenute ENPAV Veterinari	61.854	17.065	-16.989	61.930		
PDA340	DEBITI V/ALTRI:	96.210.534	843.977.768	-824.111.141	116.077.161		
PDA350	Debiti v/altri finanziatori	0	0	0	0		
PDA360	Debiti v/dipendenti	51.480.839	710.904.379	-716.499.726	45.885.492		
PDA370	Debiti v/gestioni liquidatorie	2.537.254	0	-15.915	2.521.339		
PDA380	Altri debiti diversi:	42.192.441	133.073.389	-107.595.500	67.670.330		
	Debiti verso IRCSS privati	26.711.802	65.685.945	-36.967.990	55.429.757	19.553.489	
	Debiti diversi	15.480.639	67.387.444	-70.627.510	12.240.573	3.609.322	

Tab. 42 – Consistenza e movimentazioni dei debiti

CODICE MOD. SP	DEBITI	DEBITI PER ANNO DI FORMAZIONE				
		Anno 2010 e precedenti	Anno 2011	Anno 2012	Anno 2013	Anno 2014
PDA000	MUTUI PASSIVI	82.993.383	40.878.691	10.361.430	8.710.326	
	DEBITI V/STATO	893.731	52.000	427.005	1.519.522	3.311.743
PDA020	Debiti v/Stato per mobilità passiva extraregionale					
PDA030	Debiti v/Stato per mobilità passiva internazionale	893.731	52.000	427.005	1.519.522	3.309.000
PDA040	Acconto quota FSR v/Stato					
PDA050	Debiti v/Stato per restituzione finanziamenti - per ricerca:					
	...					
	...					
PDA060	Altri debiti v/Stato	0	0	0	0	2.743
	...					2.743
	...					

	DEBITI V/REGIONE O PROVINCIA AUTONOMA	90.237	617.356	2.192.652	1.440.039	796.383
PDA080	Debiti v/Regione o Provincia Autonoma per finanziamenti					
PDA090	Debiti v/Regione o Provincia Autonoma per mobilità passiva intraregionale					
PDA100	Debiti v/Regione o Provincia Autonoma per mobilità passiva extraregionale		617.356	2.186.053	1.344.839	527.030
PDA110	Acconto quota FSR da Regione o Provincia Autonoma					
PDA120	Altri debiti v/Regione o Provincia Autonoma	90.237		6.599	95.200	269.353
PDA130	DEBITI V/COMUNI:	176.009	118.125	443.704	1.317.219	15.175.263
	DEBITI V/COMUNI	176.009	118.125	443.704	1.317.219	15.175.263

	DEBITI V/AZIENDE SANITARIE PUBBLICHE DELLA REGIONE	5.106	61	56.696	1.169.158	5.754.071
PDA160	Debiti v/Aziende sanitarie pubbliche della Regione - per quota FSR					
PDA170	Debiti v/Aziende sanitarie pubbliche della Regione - finanziamento sanitario aggiuntivo corrente LEA					
PDA180	Debiti v/Aziende sanitarie pubbliche della Regione - finanziamento sanitario aggiuntivo corrente extra LEA					
PDA190	Debiti v/Aziende sanitarie pubbliche della Regione - mobilità in compensazione			2.613	1.105.951	3.535.764
PDA200	Debiti v/Aziende sanitarie pubbliche della Regione - mobilità non in compensazione					
PDA210	Debiti v/Aziende sanitarie pubbliche della Regione - altre prestazioni	5.106	61	54.083	63.207	2.218.307
PDA220	Debiti v/Aziende Sanitarie pubbliche fuori Regione	229.862	182.979	142.554	184.851	239.667
PDA230	Debiti v/Aziende sanitarie pubbliche della Regione per versamenti c/patrimonio netto					
	TOTALE DEBITI V/AZIENDE SANITARIE PUBBLICHE	234.968	183.040	199.250	1.354.009	5.993.738
	DEBITI V/SOCIETA' PARTECIPATE E/O ENTI DIPENDENTI	0	0	0	1.902.523	1.192.593
PDA250	Debiti v/enti regionali:	0	0	0	0	23.927
	ARPA					23.927
					
PDA260	Debiti v/sperimentazioni gestionali:	0	0	0	0	0
					
PDA270	Debiti v/altre partecipate:	0	0	0	1.902.523	1.168.666
	I.R.S.T. S.R.L.				1.902.523	1.151.839
	LEPIDA S.P.A.					16.827

CODICE MOD. SP	DEBITI	DEBITI PER ANNO DI FORMAZIONE				
		Anno 2010 e precedenti	Anno 2011	Anno 2012	Anno 2013	Anno 2014
PDA280	DEBITI V/FORNITORI:	11.852.931	7.006.401	10.114.560	8.082.213	294.125.654
PDA290	Debiti verso erogatori (privati accreditati e convenzionati) di prestazioni sanitarie	4.194.093	3.377.304	5.320.736	3.736.763	118.481.938
PDA300	Debiti verso altri fornitori	7.658.838	3.629.097	4.793.824	4.345.450	175.643.716
PDA310	DEBITI V/ISTITUTO TESORIERE	0	0	0	0	32.479.985
PDA320	DEBITI TRIBUTARI:	1.169.926	252.312	73.578	43.022	30.417.920
	DEBITI PER IRAP	1.169.926	252.312	73.578	43.022	8.810.557
	DEBITI PER IRPEF					21.256.333
	DEBITI PER IVA					293.606
	altri debiti tributari					57.424

PDA330	DEBITI V/ISTITUTI PREVIDENZIALI, ASSISTENZIALI E SICUREZZA SOCIALE:	1.957.066	1.241.676	657.980	432.286	42.190.450
	Debiti verso INPDAP			119		32.903.174
	Debiti verso INPS					57.393
	Debiti verso ENPAM		-3	-5	-170	4.634.550
	Debiti verso INAIL					1.268.796
	Debiti verso ENPAF e altri contributi farmacie					96.372
	Debiti verso altri istituti di previdenza	5.659	758	155	4.164	602.826
	Debiti per oneri sociali anni prec.	1.890.994	1.240.810	656.510	428.163	2.627.263
	Ritenute ENPAV Veterinari	60.413	111	1.201	129	76
PDA340	DEBITI V/ALTRI:	2.532.668	5.695.454	2.747.052	14.533.835	90.568.152
PDA350	Debiti v/altri finanziatori					
PDA360	Debiti v/dipendenti	1.568.460	5.538.639	2.359.944	2.310.924	34.107.525
PDA370	Debiti v/gestioni liquidatorie					2.521.339
PDA380	Altri debiti diversi:	964.208	156.815	387.108	12.222.911	53.939.288
	Debiti verso IRCSS privati	95.955	41.438	348.695	12.052.617	42.891.052
	Debiti diversi	868.253	115.377	38.413	170.294	11.048.236

Tab. 43 – Dettaglio dei debiti per anno di formazione

CODICE MOD. SP	DEBITI	DEBITI PER SCADENZA		
		Entro 12 mesi	Tra 1 e 5 anni	Oltre 5 anni
PDA000	MUTUI PASSIVI	9.111.400	39.702.146	94.130.284
	DEBITI V/STATO	6.204.001	0	0
PDA020	Debiti v/Stato per mobilità passiva extraregionale			
PDA030	Debiti v/Stato per mobilità passiva internazionale	6.201.258		
PDA040	Acconto quota FSR v/Stato			
PDA050	Debiti v/Stato per restituzione finanziamenti - per ricerca:	0	0	0
	...			
	...			
PDA060	Altri debiti v/Stato	2.743	0	0
	...	2.743		
	...			
	DEBITI V/REGIONE O PROVINCIA AUTONOMA	5.136.667	0	0
PDA080	Debiti v/Regione o Provincia Autonoma per finanziamenti			
PDA090	Debiti v/Regione o Provincia Autonoma per mobilità passiva intraregionale			
PDA100	Debiti v/Regione o Provincia Autonoma per mobilità passiva extraregionale	4.675.278		
PDA110	Acconto quota FSR da Regione o Provincia Autonoma			
PDA120	Altri debiti v/Regione o Provincia Autonoma	461.389		
PDA130	DEBITI V/COMUNI:	17.230.322	0	0
	DEBITI V/COMUNI	17.230.322		
	...			
	DEBITI V/AZIENDE SANITARIE PUBBLICHE DELLA REGIONE	6.985.092	0	0
PDA160	Debiti v/Aziende sanitarie pubbliche della Regione - per quota FSR			
PDA170	Debiti v/Aziende sanitarie pubbliche della Regione - finanziamento sanitario aggiuntivo corrente LEA			
PDA180	Debiti v/Aziende sanitarie pubbliche della Regione - finanziamento sanitario aggiuntivo corrente extra LEA			
PDA190	Debiti v/Aziende sanitarie pubbliche della Regione - mobilità in compensazione	4.644.328		
PDA200	Debiti v/Aziende sanitarie pubbliche della Regione - mobilità non in compensazione			
PDA210	Debiti v/Aziende sanitarie pubbliche della Regione - altre prestazioni	2.340.764		
PDA220	Debiti v/Aziende Sanitarie pubbliche fuori Regione	979.913		
PDA230	Debiti v/Aziende sanitarie pubbliche della Regione per versamenti c/patrimonio netto			
	TOTALE DEBITI V/AZIENDE SANITARIE PUBBLICHE	7.965.005	0	0
	DEBITI V/SOCIETA' PARTECIPATE E/O ENTI DIPENDENTI	3.095.117	0	0
PDA250	Debiti v/enti regionali:	23.927	0	0
	ARPA	23.927		
			
PDA260	Debiti v/sperimentazioni gestionali:	0	0	0
			
			
PDA270	Debiti v/altre partecipate:	3.071.190	0	0
	IRCCS I.R.S.T. S.R.L. IST.SCIENT.	3.054.363		
	LEPIDA S.P.A.	16.827		

CODICE MOD. SP	DEBITI	DEBITI PER SCADENZA		
		Entro 12 mesi	Tra 1 e 5 anni	Oltre 5 anni
PDA280	DEBITI V/FORNITORI:	331.181.759	0	0
PDA290	Debiti verso erogatori (privati accreditati e convenzionati) di prestazioni sanitarie	135.110.834		
PDA300	Debiti verso altri fornitori	196.070.925		
PDA310	DEBITI V/ISTITUTO TESORIERE	32.479.985		
PDA320	DEBITI TRIBUTARI:	31.956.758	0	0
	DEBITI PER IRAP	10.349.395		
	DEBITI PER IRPEF	21.256.333		
	DEBITI PER IVA	293.606		
	altri debiti tributari	57.424		
PDA330	DEBITI V/ISTITUTI PREVIDENZIALI, ASSISTENZIALI E SICUREZZA SOCIALE:	46.479.458	0	0
	Debiti verso INPDAP	32.903.293		
	Debiti verso INPS	57.393		
	Debiti verso ENPAM	4.634.372		
	Debiti verso INAIL	1.268.796		
	Debiti verso ENPAF e altri contributi farmacie	96.372		
	Debiti verso altri istituti di previdenza	613.562		
	Debiti per oneri sociali anni prec.	6.843.740		
	Ritenute ENPAV Veterinari	61.930		
	...			
PDA340	DEBITI V/ALTRI:	116.077.161	0	0
PDA350	Debiti v/altri finanziatori			
PDA360	Debiti v/dipendenti	45.885.492		
PDA370	Debiti v/gestioni liquidatorie	2.521.339		
PDA380	Altri debiti diversi:	67.670.330	0	0
	Debiti verso IRCSS privati	55.429.757		
	Debiti diversi	12.240.573		

Tab. 44 – Dettaglio dei debiti per scadenza

DETTAGLIO MUTUI	Destinazione	Soggetto erogatore	Riferimenti delibera di autorizzazione regionale	Importo iniziale	Scadenza	Debito residuo	Tasso di interesse	Garanzie reali
MUTUO VENTENNALE MONTE DEI PASCHI DI SIENA CODICE N.74130598168	PIANO INVESTIMENTI ANNI 2005-2007	BANCA MONTE DEI PASCHI DI SIENA	DGR 1298 DEL 01/08/2005	25.000.000	31/12/2025	15.106.550	EURIBOR 6 MESI (BASE DI CALCOLO GIORNI EFFETTIVI/360) + 0,132	DELEGAZIONE SU ENTRATE PROPRIE
MUTUO VENTENNALE MONTE DEI PASCHI DI SIENA CODICE N.74141912008	PIANO INVESTIMENTI ANNI 2008-2010	BANCA MONTE DEI PASCHI DI SIENA	DGR 1298 DEL 01/08/2005	25.000.000	31/12/2028	19.992.332	EURIBOR 6 MESI (BASE DI CALCOLO GIORNI EFFETTIVI/360) + 0,132	DELEGAZIONE SU ENTRATE PROPRIE
MUTUO VENTENNALE CARIGE (CASSA DI RISPARMIO DI GENOVA E IMPERIA) CODICE N.2304657	PIANO INVESTIMENTI ANNI 2011-2013	CARIGE (CASSA DI RISPARMIO DI GENOVA E IMPERIA)	DGR 843 DEL 11/06/2008	20.000.000	31/12/2031	18.231.787	EURIBOR 6 MESI 360/360 MEDIA MESE PREC. ARROT.0,05 + 4,00	DELEGAZIONE SU ENTRATE PROPRIE
MUTUO VENTENNALE CARIRA (CASSA DI RISPARMIO DI RAVENNA) CODICE N.601272432	PIANO INVESTIMENTI ANNI 2013-2015	CARIRA (CASSA DI RISPARMIO DI RAVENNA)	DGR 1129 DEL 30/07/2012	4.000.000	31/12/2033	3.890.688	EURIBOR 6 MESI RILEVATO 2 GG LAVORATIVI ANTECEDENTI LA DATA DI CIASCUN PERIODO DI INTERESSI + 5,50	DELEGAZIONE SU ENTRATE PROPRIE
Mutuo Dexia Crediop S.p.A.	Ristrutturazione edilizia	Dexia Crediop S.p.A.	D.G.R.1506/01 e D.G.R.1670/05	13.427.879	30/06/2023	5.779.973	euribor 6 mesi + 0,25 punti percentuali annui	Vincolo irrevocabile per la durata del mutuo, ai sensi del Decreto 502/92 "pro-solvendo" sulle entrate correnti della necessaria disponibilità a garantire le semestralità di rimborso
Mutuo Monte Paschi Siena S.p.A. in A.T.I. con Banca Toscana S.p.A.	Acquisto stabile sede aziendale	Monte Paschi Siena S.p.A.	D.G.R.1670/05	27.000.000	31/12/2025	16.315.075	euribor 6 mesi + spread	Vincolo di prevedere nei bilanci gli impegni di spesa per il rimborso delle rate
Mutuo Banca Carige	Interventi strutturali (DEA Ospedale Rimini, progetto sicurezza, altri interventi)	Banca Carige	D.G.R.1676/06	26.000.000	30/06/2031	22.616.929	euribor 6 mesi + spread	Vincolo di prevedere nei bilanci gli impegni di spesa per il rimborso delle rate
Mutuo fruttifero ai sensi dell'art. 1815 e seguenti del c.c. Banca Popolare Valconca Società Cooperativa per Azioni. La Banca si accolla le quote interessi quale contributo	acquisto autoambulanza	Banca Popolare Valconca Società Cooperativa per Azioni		40.000	13/07/2021	29.974	senza interessi	NO

Mutuo BANCA CARIM S.p.A.				5.000.000		4.819.640	euribor 6 mesi + 2,950 punti percentuali annui	Vincolo di prevedere nei bilanci gli impegni di spesa per il rimborso delle rate con delegazione pro-solvendo
MUTUO VENTENNALE MONTE DEI PASCHI DI SIENA CODICE N. 741305986/73	COSTRUZIONE NUOVO PADIGLIONE OSP.MORGAGNI PIERANTONI	BANCA MONTE DEI PASCHI DI SIENA	D.G.R. 1297 DEL 28/07/2005	15.000.000	31/12/2025	9.063.931	EURIBOR 6 MESI (BASE CALCOLO GIORNI EFFETTIVI 360) + 0,132	DELEGAZIONE SU ENTRATE PROPRIE
MUTUO VENTENNALE ROLA BANCA 1473 ORA UNICREDIT SPA CODICE N. 2609215/850	ADEGUAMENTO E COMPLETAMENTO LAVORI NUOVO OSPEDALE	UNICREDIT SPA	D.G.R. 176 DEL 20/02/2001	10.329.138	31/12/2021	3.338.883	EURIBOR 6 MESI, 360, RILEVATO DUE GG ANTECENTI LA DATA DI CIASCUN PERIODO DI INTERESSI + 0,138	DELEGAZIONE SU ENTRATE PROPRIE
MUTUO VENTENNALE UNICREDIT BANCA SPA ORA UNICREDIT SPA CODICE N. 2071830/000	COMPLETAMENTO NUOVO OSPEDALE PIERANTONI	UNICREDIT SPA	D.G.R. 338 DEL 17/03/2003	8.500.000	31/12/2023	3.972.035	EURIBOR 6 MESI, 360, RILEVATO DUE GG ANTECENTI LA DATA DI CIASCUN PERIODO DI INTERESSI + 0,180	DELEGAZIONE SU ENTRATE PROPRIE
MUTUO QUINQUENNALE CASSA DEI RISPARMI DI FORLI' E DELLA ROMAGNA N. 56097006	NUOVO SISTEMA CHIRURGICO ROBOTICO	CASSA DEI RISPARMI DI FORLI' E DELLA ROMAGNA SPA		1.288.720	07/11/2017	822.451	TASSO 1,625% TRIMESTRALE, PARI AL TASSO NOMINALE ANNUO DEL 6,50%	ACCOLLO DELLE RATE DA PARTE DI FONDAZIONE CARISP FORLI'
MUTUO VENTENNALE	Finanziamento piano investimenti aziendale	Banca Monte dei Paschi di Siena spa	Delibera Giunta Regionale n. 1669/2005	15.000.000	31/12/2025	7.251.144	Euribor 6 mesi/360 rilevato il 2° giorno lavorativo antecedente il semestre, più 0,132	NO
MUTUO VENTENNALE	Finanziamento piano investimenti aziendale	Banca Monte dei Paschi di Siena spa	Delibera Giunta Regionale n. 1669/2005	3.000.000	31/12/2028	2.399.080	Euribor 6 mesi/360 rilevato il 2° giorno lavorativo antecedente il semestre, più 0,132	NO
MUTUO VENTENNALE	Finanziamento piano investimenti aziendale	Banca Carige spa	Delibera Giunta Regionale n.1185/2010	10.000.000	31/12/2032	9.313.358	Euribor 6 mesi/360 media mese antecedente il semestre, più 2,195	NO
TOTALE MUTUI				208.585.737		142.943.830		

Tab. 45 – Dettaglio mutui

DETTAGLIO DEBITI INTRAREGIONALI PER SINGOLA AZIENDA	Mobilità in compensazione	Mobilità non in compensazione	Altre prestazioni
AZIENDA USL FERRARA			17.799
AZIENDA USL BOLOGNA			271.948
AZIENDA USL IMOLA			9.377
AZIENDA USL MODENA			83.532
AZIENDA USL REGGIO EMILIA			55.195
AZIENDA USL PARMA			37.049
AZIENDA USL PIACENZA			19.769
AZIENDA OSPEDALIERA REGGIO EMILIA			13.209
AZIENDA OSPEDALIERO-UNIVERSITARIA BOLOGNA			1.536.693
AZIENDA OSPEDALIERO-UNIVERSITARIA MODENA			26.121
AZIENDA OSPEDALIERO-UNIVERSITARIA FERRARA			144.080
AZIENDA OSPEDALIERO-UNIVERSITARIA PARMA			28.668
ISTITUTO ORTOPEDICO RIZZOLI - IRCCS PUBBLICO			97.324
TOTALE	4.644.328	0	2.340.764

Tab. 46 – Dettaglio debiti intraregionali per mobilità (in compensazione e non) e per altre prestazioni

DB01 – Transazioni

DB01 – NO	I debiti verso fornitori non sono sottoposti a procedure di transazione regionali. Le transazioni inerenti ai debiti verso fornitori di beni e servizi avvengono regolarmente ma non su base regionale bensì su iniziativa esclusivamente aziendale
------------------	---

Altre informazioni relative a debiti.

Informazione	Caso presente in azienda?		Se sì, illustrare
DB02 - Altro. Esistono altre informazioni che si ritiene necessario fornire per soddisfare la regola generale secondo cui “Se le informazioni richieste da specifiche disposizioni di legge non sono sufficienti a dare una rappresentazione veritiera e corretta, si devono fornire le informazioni complementari necessarie allo scopo” (art 2423 cc)?	NO		

15. Ratei e risconti passivi

CODICE MOD. CE	RATEI PASSIVI	Importo	di cui oltre 12 mesi
	DETTAGLIO A LIVELLO DI CODICE DI COSTO CE		
BA1890	FORMAZIONE E AGGIORNAMENTO DA ALTRI Enti Pubblici	1.749	
BA2030	NOLEGGIO ATTREZZATURE NON SANITARIE	150	
	TOTALE	1.899	

Tab. 47 – Ratei passivi – Dettaglio a livello di costo (codice CE)

CODICE MOD. CE	RISCONTI PASSIVI	Importo	di cui oltre 12 mesi
	DETTAGLIO A LIVELLO DI CODICE DI RICAVO CE		
AA1080	FITTI ATTIVI	132.945	
AA1080	NOLEGGIO SALE E UTILIZZO STRUTTURE	17.666	
AA1090	FORMAZIONE AD AZIENDE SANITARIE ED ALTRE REGIONI	100	
AA0680	LIBERA PROFESSIONE DEGENZE OSP.	13.086	
AA0930	RIMBORSI DIVERSI DA PRIVATI	60	
AA0870	RIMBORSI INDENNITA' INAIL	1.547	
AA0660	PRESTAZIONI SANITARIE DA PRIVATO	18.623	
	TOTALE	184.027	

Tab. 48 – Risconti passivi – Dettaglio a livello di ricavo (codice CE)

Altre informazioni relative a ratei e risconti passivi.

Informazione	Caso presente in azienda?		Se sì, illustrare
	NO		
RP01 – Altro. Esistono altre informazioni che si ritiene necessario fornire per soddisfare la regola generale secondo cui “Se le informazioni richieste da specifiche disposizioni di legge non sono sufficienti a dare una rappresentazione veritiera e corretta, si devono fornire le informazioni complementari necessarie allo scopo” (art 2423 cc)?	NO		

16. Conti d'ordine

CODICE MOD. SP	CONTI D'ORDINE	Valore iniziale	Incrementi	Decrementi	Valore finale
PFA000	F.1) CANONI DI LEASING ANCORA DA PAGARE	0			0
PFA010	F.2) DEPOSITI CAUZIONALI	22.947.548		-10.446.535	12.501.013
PFA020	F.3) BENI IN COMODATO	32.042.864	9.316.350	-12.141.945	29.217.269
PFA030	F.4) ALTRI CONTI D'ORDINE	18.296.453	19.188.185	-15.191.331	22.293.307
	<i>Canoni di leasing a scadere</i>				0
	<i>Depositi cauzionali</i>				0
	<i>Garanzie prestate (fideiussioni, avalli, altre garanzie personali e reali)</i>	14.763.683	13.177.935	-14.762.289	13.179.329
	<i>Garanzie ricevute (fideiussioni, avalli, altre garanzie personali e reali)</i>	2.081.730	6.010.250	-306.267	7.785.713
	<i>Beni in contenzioso</i>				0
	<i>Altri impegni assunti</i>	260.385		-122.775	137.610
	<i>Depositari di beni dell'Azienda</i>	1.190.655			1.190.655

Tab. 49 – Dettagli e movimentazioni dei conti d'ordine

Altre informazioni relative a conti d'ordine.

Informazione	Caso presente in azienda?		Se sì, illustrare
CO01. Sono state attivate operazioni di project finance?	NO		
CO02. Esistono beni dell'Azienda presso terzi (in deposito, in pegno o in comodato)?		SI	Trattasi essenzialmente dei cespiti ceduti in comodato d'uso gratuito all'IRST. Tali beni non sono iscritti tra i conti d'ordine in quanto già iscritti nell'attivo patrimoniale.
CO03 – Altro. Esistono altre informazioni che si ritiene necessario fornire per soddisfare la regola generale secondo cui "Se le informazioni richieste da specifiche disposizioni di legge non sono sufficienti a dare una rappresentazione veritiera e corretta, si devono fornire le informazioni complementari necessarie allo scopo" (art 2423 cc)?	NO		

17. Contributi in conto esercizio

CODICE MOD. CE	CONTRIBUTI IN C/ESERCIZIO	Quota capitaria	Funzioni	Altro	Note
AA0030	Contributi da Regione o Prov. Aut. per quota F.S. regionale indistinto	1.713.566.955	59.811.250	81.046.210	78.291.092 FRNA, 2.755.118 Contributi Finalizzati
AA0080	Contributi da Regione o Prov. Aut. (extra fondo) - Risorse aggiuntive da bilancio regionale a titolo di copertura <u>LEA</u>				
AA0090	Contributi da Regione o Prov. Aut. (extra fondo) - Risorse aggiuntive da bilancio regionale a titolo di copertura <u>extra LEA</u>			459.250	Interventi di strada DGR 567/2014

Tab. 50 – Dettagli contributi in conto esercizio

CODICE MOD. CE	DETTAGLIO CONTRIBUTI IN C/ESERCIZIO	Atto	Data	Oggetto	Importo assegnato	Importo utilizzato	Codice conto
AA0020	DA REGIONE O P.A. PER QUOTA F.S. REGIONALE:				1.867.100.038		
AA0030	Quota F.S. regionale - indistinto	DGR. 217/2014 2008/2014			1.854.252.430		0101001
AA0040	Quota F.S. regionale - vincolato:				12.847.608	12.767.608	0103001
	RISORSE CON VINCOLO DI DEST. AD IRST	DGR 1735	03/11/2014	RISORSE CON VINCOLO DI DEST. AD IRST	7.265.411	7.265.411	01.03.001
	SANITA' PENITENZIARIA	DGR 2010	22/12/2014	SANITA' PENITENZIARIA	1.183.992	1.103.992	01.03.001
	QUOTA FSN PER REALIZZ. OBIETTIVI	DGR 2008	22/12/2014	FIN.TO SSR 2014 - RIPARTI 217/14	439.178	439.178	01.03.001
	Finanziamento FSN per obiettivi di piano	DDR 19341	31/12/2014	Finanziamento FSN per obiettivi di piano	3.846.227	3.846.227	01.03.001
	PERSONALE IST. PENIT.	DGR 2005	22/12/2014	PERSONALE IST. PENIT.	112.800	112.800	01.03.001
AA0050	EXTRA FONDO:				46.512.361	43.331.561	
AA0070	Contributi da Regione o Prov. Aut. (extra fondo) vincolati:				33.314.423	31.188.523	
	Assistenza extraosp. Malati AIDS	DGR 1420	23/07/2014	Assistenza extraosp. Malati AIDS	790.129	38.736	01.04.017
	Fin.ti per mutilazioni genitali femminili	DGR 1394	23/07/2014	Fin.ti per mutilazioni genitali femminili	127.394		01.04.017
	Assistenza extraosp. Malati AIDS	DGR 1422	23/07/2014	Assistenza extraosp. Malati AIDS	578.771		01.04.017
	XVI programma att. Formative prevenzione e lotta AIDS	DGR 1832	11/11/2014	XVI programma att. Formative prevenzione e lotta AIDS	626.413	0	01.04.017
	Ristorazione celiaci	DGR 1838	11/11/2014	Somministrazione alimenti senza glutine	23.053	0	01.04.017

	Contributi FRNA anno 2014	DGR 2008 +DGR 1229/14	22/12/2014	FIN.TO SSR 2014 - RIPARTI 217/14	31.028.593	31.028.593	01.30.002
	Programma regionale dipendenze patologiche	DGR 1188	21/07/2014	FIN.TO SSR 2014 - RIPARTI 217/14	8.000	5.200	01.30.002
	Contributi cura Fibroisi cistica	DGR 2018	22/12/2014	Contributi cura Fibroisi cistica	115.993	115.993	
	Osservatorio Dipendenze patologiche- Sert	DGR 1389	23/07/2014	Osservatorio Dipendenze patologiche	15.000		
	Formazione aggiornamento Celiachia	DGR 1836	11/11/2014		1.076		
AA0080	Contributi da Regione o Prov. Aut. (extra fondo) - Risorse aggiuntive da bilancio regionale a titolo di copertura LEA						
AA0090	Contributi da Regione o Prov. Aut. (extra fondo) - Risorse aggiuntive da bilancio regionale a titolo di copertura extra LEA						
		DGR 567	28/04/2014	Interventi di strada a bassa soglia accesso area dip.	459.250		01.04.008
AA0100	Contributi da Regione o Prov. Aut. (extra fondo) - Altro						
AA0120	Contributi da Aziende sanitarie pubbliche della Regione o Prov. Aut. (extra fondo) vincolati:				734.833	457.117	
	AUSL Reggio Emilia - Programma regionale dipendenze patologiche	NOTA DEBITO N. IST.DSM 2014-299	22/12/2014		2.500	0	01.04.019
	AUSL Reggio Emilia - Programma regionale dipendenze patologiche	DGR.315	25/03/2013	Centro antifumo cardiologia	1.500	0	01.04.019
	Azienda Osp. di Parma - Programma ricerca Regione/Università	DGR.556	28/04/2014	Programma tabagismo	4.000	2.000	01.04.019
	Progetto gins	DGR.1939	16/12/2013	Trattamento tumore polmonare	11.880	0	01.04.019
	Programma assistenza cittadini stranieri	DGR 1715	25/11/2013		49.000	8.304	
	CRS Bologna	DGR 68	2014		385.373	385.373	
	FINANZ.TO PROGETTO STILI DI DIREZIONE DA AZ. OSP.SANT'ORSOLA MALPIGHI BO (SK.773)	Fatture			144.000	0	

	CONTRIBUTO PROGETTO GLI STILI DI VITA			FINANZ.TO PROGETTO STILI DI DIREZIONE DA AZ. OSP.SANT'ORSOLA MALPIGHI BO (SK.773)	10.500	10.500	01.04.019
	DA USL REGGIO EMILIA CONTRIBUTO C.A.F. PROGETTO ' PROGR.REG.DIP.PATOLOGICHE DRG 259			CONTRIBUTO PROGETTO GLI STILI DI VITA	15.000	8.000	01.04.019
	DA AZ. USL REGGIO EMILIA CONTRIBUTO PROGETTO FRESCO FAENZA			DA USL REGGIO EMILIA CONTRIBUTO C.A.F. PROGETTO ' PROGR.REG.DIP.PATOLOGICHE DRG 259	2.000	0	01.04.019
	CONTRIBUTO C.A.F.PROGETTO FRESCO			DA AZ. USL REGGIO EMILIA CONTRIBUTO PROGETTO FRESCO FAENZA	4.500	0	01.04.019
	CONTRIBUTO PROGETTO GLI STILI DI VITA			CONTRIBUTO C.A.F.PROGETTO FRESCO	2.000	0	01.04.019
	RILEVAZIONE FINALE STUDIO BRAVE DREAMS VEDI DOC. 99/15/63			CONTRIBUTO PROGETTO GLI STILI DI VITA	24.000	0	01.04.019
	AZIENDA OSPEDALIERA PARMA SK. 17812			RILEVAZIONE FINALE STUDIO BRAVE DREAMS VEDI DOC. 99/15/63	42.940	42.940	01.04.019
	AZIENDA OSPEDALIERA PARMA SK. 17812 Progetto ' Studio randomizzato multicentrico di confronto tra erlotinib e monochemioterapia nel trattamento del tumore polmonare...' Area 2 - 2013 - PI Dott.TISEO - UO ONCOLOGIA MEDICA			AZIENDA OSPEDALIERA PARMA SK. 17812	35.640	0	01.04.019

AA0130	Contributi da Aziende sanitarie pubbliche (extra fondo) altro:					
					
AA0150	Contributi da altri soggetti pubblici (extra fondo) vincolati:			441.821	364.249	
	Piano monitoraggio int.le mortalità api	prot. 0051985	13/10/2014	1.297	1.297	01.04.021
	Comune di Cesena contributi per minori sportello comunità Comune Sogliano al Rubicone			154.320	154.320	
	Progetto area 1 Az. Osp. Di Bologna			25.000	25.000	
	Contr.Unione dei Comuni del Rubicone			6.558	6.558	
	Prog. ritorno al futuro int. a favore di sogg. Tossico alcool dip.Unione Comune Rubicone			22.000	0	
	Istituto Superiore Sanità progetto coordinamento sorv. Stili di vita			3.000	3.000	
	Attività delegate area minori dal Unione dei Comuni Rubicone			1.650	205	
	CONTRIBUTO PROGETTO EMPOWERMENT			6.000	6.000	
	ACCORDO DI COLLABORAZIONE - RATEO A SALDO			12.000	12.000	01.04.021
	CONTRIBUTO PROGETTO UTILIZZO AMB.FAENZA DA UNIVERS.BOLOGNA			3.762	3.762	01.04.021
	DA PROVINCIA DI RAVENNA QUOTA FINANZIAMENTO PROGRAMMA MI.MI ABUSO MINORI DISTRETTO LUGO DOTT.SSA BIANCHIN			9.360	3.876	01.04.021
	SECONDO ACCONTO PROGETTO EMPOWERMENT			3.000		01.04.021
	PROGETTO DI RICERCA "LE FUNZIONI COGNITIVE NEI SOGGETTI SANZIONATI PER GUIDA IN STATO DI EBBREZZA ALCOLICA"			11.600	11.600	01.04.021
	QUOTA FINANZ. PROGRAMMA MI.MI ABUSO MINORI DA PROVINCIA DI RAVENNA			19.000		01.04.021
	PN.143183/2014 FINANZIAMENTO PROGETTO 'EMPOWERMENT PERCORSI DI CURA E SCELTE DIAGNOSTICO TERAPEUTICHE IN ONCOLOGIA.			3.000		01.04.021
	PROGETTO " ARTT " CENTRO DI RAVENNA 1^ QUOTA			8.700	8.527	01.04.021
	PROGETTO DI INTERVENTO SU ALUNNI CON DSA NELLA SCUOLA PRIMARIA - FINANZIAMENTO DEL COMUNE DI RAVENNA			6.000	6.000	01.04.021
	PROGETTO RE-LI DA REGIONE SARDEGNA SK 140006 QUOTA A SALDO PARI AL 40%			20.000	20.000	01.04.021
	ATTIVITA 2014 COMITATO ETICO IRST, IRCCS			21.120	6.752	01.04.021
				92.852	92.852	02.07.008

	Prevenzione consumo alcolici			2.500	2.500	
	Somministrazione alimenti senza glutine			9.102	0	
AA0160	Contributi da altri soggetti pubblici (extra fondo) L.210/92:			2.470.283	2.470.283	01.04.001
AA0170	Contributi da altri soggetti pubblici (extra fondo) altro:			9.091.752	8.851.390	
	Progr. Attuativo per realizz. Interventi previsti per FNNA	DGR 1931	28/11/2014	6.709.179	6.709.179	01.30.003
	Contributo Fondazione Cassa dei Risparmi di Forlì per assegno di cura	Nota Prot. Comune di Forlì 72736/13 e 56571/14		400.000	400.000	01.30.005
	Altri contributi da enti locali			98.135	98.135	
	QUOTE FRNA ANNO 2014			1.884.438	1.644.076	

CODICE MOD. CE	DETTAGLIO CONTRIBUTI IN C/ESERCIZIO	Atto	Data	Oggetto	Importo assegnato	Importo utilizzato	Codice conto
	PER RICERCA:						
AA0190	Contributi da Ministero della Salute per ricerca corrente:				0		
						
						
AA0200	Contributi da Ministero della Salute per ricerca finalizzata:				0	0	
	Progetto						
	Progetto						
AA0210	Contributi da Regione ed altri soggetti pubblici per ricerca:				1.371.746	1.250.000	
	Fin.to anno 2014 rete reg.le IRCCS	DGR 1224	21/07/2014	Assegn. E fin.to rete regionale IRCCS	1.250.000	1.250.000	104.010
	Progetto IT-DRG Misur. E valor. Prodotti strutt. Osp.	DGR 1293	23/07/2014	Progetto CCM 2011 Sianiaca-Natali	20.000	0	104.012
	DET.12298 DEL 9/9/2014: COLLABORAZIONE CON AZ.SANIT. PER LA REALIZZAZIONE DI PROGETTI DI CUI ALL.B E C DGR 963/2014 - PROGETTO RER C2 (MIDDIR)	DET.12298	09/09/2014		30.000	0	01.04.012

	DET.12298 DEL 9/9/2014: COLLABORAZIONE CON AZ.SANIT. PER LA REALIZZAZIONE DI PROGETTI DI CUI ALL.B E C DGR 963/2014 - PROGETTO RER C3 ANALISI METODOLOGIA PERCORSI DIAGNOSTICO-TERAPEUTICI AD ELEVATO IMPATTO ASS.LE	DET.12298	09/09/2014		45.000		01.04.012
	DET.12298 DEL 9/9/2014: COLLABORAZIONE CON AZ.SANIT. PER LA REALIZZAZIONE DI PROGETTI DI CUI ALL.B E C DGR 963/2014 - PROGETTO RER C8 ANALISI DESCRITTIVA E CARATTERIZZAZIONI DELLE SPERIMENTAZIONI REG.LI IN AMBITO CLINICO ORGANIZZATIVO)	DET.12298	09/09/2014		11.746		01.04.012
	DET.12298 DEL 9/9/2014: COLLABORAZIONE CON AZ.SANIT. PER LA REALIZZAZIONE DI PROGETTI DI CUI ALL.B E C DGR 963/2014 - PROGETTO RER C10	DET.12298	09/09/2014		15.000		01.04.012
AA0220	Contributi da privati per ricerca:				0	0	

AA0230	CONTRIBUTI DA PRIVATI:				697.801	593.652	
	Erogazioni liberali				7.510	530	104.023
	Attività 2014 Comitato Etico	NOTA DEBITO IST-BIL 2015-5/1	23/02/2015	Attività 2014 Comitato Etico	92.852		104.023
	Contributo Fondazione Carisp. Fo. Per tirocinio formativo	NOTA PROT. 14501/14 (FO)			128.000	128.000	104.023
	Contributo Fondazione Card. Zito Sacco per medico specializzando	NOTA PROT. 35817/14 (FO)			25.000	25.000	104.023
	FRNA – Rimborso da utenti				60.958	60.958	01.30.006
	CONTRIBUTO LIBERALE PROGETTO VALUTAZIONE PZ. CHIRURGICO AL FINE DI ACQUISIRE 1 DIETISTA				5.000	5.000	01.04.016
	CONTRIBUTO LIBERALE PROGETTO VALUTAZIONE PZ. CHIRURGICO DITTA NESTLE' ITALIA PER ACQUISIRE 1 DIETISTA				7.000	7.000	01.04.016
	CONTRIBUTO LIBERALE PROGETTO VALUTAZIONE PZ.CHIRURGICO AL FINE DI ACQUISIRE 1 DIETISTA				5.000	683	01.04.016
	Contributi da privati per FRNA				366.481	366.481	
	TOTALE CONTRIBUTI IN C/ESERCIZIO				1.915.681.946	57.942.821	

Tab. 51 – Informativa contributi in conto esercizio

CODICE MOD. CE	DETTAGLIO RETTIFICA CONTRIBUTI C/ESERCIZIO PER DESTINAZIONE AD INVESTIMENTI	Contributo assegnato	Quota destinata ad investimenti	Incidenza %
AA0020	Contributi in c/esercizio da Regione o P.A. per quota F.S. regionale	1.867.293.811	30.101.383	1,61%
AA0060	Contributi in c/esercizio da Regione o P.A. extra fondo	33.785.276	126.098	0,37%
AA0110	Contributi in c/esercizio da aziende sanitarie pubbliche (extra fondo)	734.833		0,00%
AA0180	Contributi in c/esercizio per ricerca	1.371.746		0,00%
AA0230	Contributi in c/esercizio da privati	697.801		0,00%
	Totale	1.903.883.466	30.227.481	1,59%

Tab. 52 – Dettaglio rettifica contributi in conto esercizio per destinazione ad investimenti

Rettificazione dei contributi in conto esercizio per destinazione ad investimenti

Nel corso dell'esercizio 2014 sono stati destinati circa 30,2 milioni di Euro di contributi in conto esercizio alla acquisizione di beni pluriennali e al finanziamento degli investimenti previsti nel Piano investimenti 2014 – 2016, di cui alcuni ancora in corso di realizzazione. Tale importo verrà utilizzato per la sterilizzazione degli ammortamenti futuri dei beni

Altre informazioni relative a contributi in conto esercizio.

Informazione	Caso presente in azienda?	Se sì, illustrare
CT01. Sono state rilevate significative variazioni rispetto all'esercizio precedente?	SI	L'incremento di 21.996.344 è dovuto alle risorse ulteriori di cui alla DGR 1735 del 03/11/2014, quale assegnazione definitiva della quota di Fondo Sanitario Regionale

18. Proventi e ricavi diversi

CODICE MOD. CE	DETTAGLIO RICAVI PER PRESTAZIONI SANITARIE IN MOBILITA'	Azienda Ausl PC	Azienda Ausl PR	Azienda Ausl RE	Azienda Ausl MO	Azienda Ausl FE	Azienda Ausl BO	Azienda Ausl IM	Ausl Romagna RM	Totale Aziende Sanitarie Locali
	RICAVI DA MOBILITA' SANITARIA INFRAREGIONALE (A)	131.905	659.454	711.883	1.555.081	5.269.317	9.301.798	5.895.479	0	23.524.917
AA0350	Prestazioni di ricovero	76.390	512.469	515.253	1.028.863	2.937.245	4.048.146	3.110.832		12.229.197
AA0360	Prestazioni di specialistica ambulatoriale	30.566	66.629	130.895	263.982	1.280.179	1.182.393	1.499.265		4.453.908
AA0370	Prestazioni di psichiatria residenziale e semiresidenziale									0
AA0380	Prestazioni di File F	5.364	39.232	12.586	144.408	574.840	692.378	1.064.988		2.533.795
AA0390	Prestazioni servizi MMG, PLS, Contin. assistenziale	4.822	6.606	12.157	25.590	80.383	93.470	56.634		279.662
AA0400	Prestazioni servizi farmaceutica convenzionata	14.763	34.519	40.992	92.239	396.670	400.881	163.760		1.143.825
AA0410	Prestazioni termali									0
AA0420	Prestazioni trasporto ambulanze ed elisoccorso									0
AA0430	Altre prestazioni sanitarie e socio-sanitarie						2.884.530			2.884.530
	RICAVI DA MOBILITA' SANITARIA EXTRAREGIONALE (B)									
AA0460	Prestazioni di ricovero									
AA0470	Prestazioni di specialistica ambulatoriale									
AA0480	Prestazioni di psichiatria residenziale e semiresidenziale									
AA0490	Prestazioni di File F									
AA0500	Prestazioni servizi MMG, PLS, Contin. assistenziale									
AA0510	Prestazioni servizi farmaceutica convenzionata									
AA0520	Prestazioni termali									
AA0530	Prestazioni trasporto ambulanze ed elisoccorso									
AA0540	Altre prestazioni sanitarie e socio-sanitarie									
AA0550	Ricavi per cessione di emocomponenti e cellule staminali									
AA0560	Ricavi per differenziale tariffe TUC									
	TOTALE RICAVI DA MOBILITA' (A+B)	131.905	659.454	711.883	1.555.081	5.269.317	9.301.798	5.895.479	0	23.524.917
AA0350 A- A0360 A- A0380 A- A0430	RICAVI PER PRESTAZIONI OGGETTO DI FATTURAZIONE DIRETTA INFRAREGIONALE (C)	0	0	27.367	1.383	27.346	37.460	75.834	540.592	709.982
AA0480 A- A0570	RICAVI PER PREST. OGGETTO DI FATTUR. DIRETTA EXTRAREGIONALE (D)									
	TOTALE RICAVI PER PREST. OGGETTO DI FATTURAZ. DIRETTA (C+D)	0	0	27.367	1.383	27.346	37.460	75.834	540.592	709.982
	TOTALE RICAVI AZIENDE REGIONE (A+C)	131.905	659.454	739.250	1.556.464	5.296.663	9.339.258	5.971.313	540.592	24.234.899
	TOTALE RICAVI AZIENDE EXTRA REGIONE (B+D)									
	TOTALE RICAVI AZIENDE SANITARIE PUBBLICHE (A+B+C+D)									24.234.899

Tab. 53 – Dettaglio ricavi per prestazioni sanitarie in mobilità (parte I)

CODICE MOD. CE	DETTAGLIO RICAVI PER PRESTAZIONI SANITARIE IN MOBILITA'	Azienda OSP-U PR	Azienda OSP RE	Azienda OSP-U MO	Azienda OSP-U FE	Azienda OSP-BO	Istituto Ortopedici Rizzoli IRCCS	GSA	Totale altre Aziende Sanitarie	Totale Aziende Sanitarie Locali (tab 53 1 parte)	TOTALE
	RICAVI DA MOBILITA' SANITARIA INFRAREGIONALE (A)	0	0	140	0	0	0	0	140	23.524.917	23.525.057
AA0350	Prestazioni di ricovero								0	12.229.197	12.229.197
AA0360	Prestazioni di specialistica ambulatoriale								0	4.453.908	4.453.908
AA0370	Prestazioni di psichiatria residenziale e semiresidenziale								0	0	0
AA0380	Prestazioni di File F								0	2.533.795	2.533.795
AA0390	Prestazioni servizi MMG, PLS, Contin. assistenziale								0	279.662	279.662
AA0400	Prestazioni servizi farmaceutica convenzionata								0	1.143.825	1.143.825
AA0410	Prestazioni termali								0	0	0
AA0420	Prestazioni trasporto ambulanze ed elisoccorso								0	0	0
AA0430	Altre prestazioni sanitarie e socio-sanitarie			140					140	2.884.530	2.884.670
	RICAVI DA MOBILITA' SANITARIA EXTRAREGIONALE (B)								51.772.926		51.772.926
AA0460	Prestazioni di ricovero								38.816.600		38.816.600
AA0470	Prestazioni di specialistica ambulatoriale								5.827.200		5.827.200
AA0480	Prestazioni di psichiatria residenziale e semiresidenziale										0
AA0490	Prestazioni di File F								2.710.218		2.710.218
AA0500	Prestazioni servizi MMG, PLS, Contin. assistenziale								955.123		955.123
AA0510	Prestazioni servizi farmaceutica convenzionata								2.014.875		2.014.875
AA0520	Prestazioni termali										0
AA0530	Prestazioni trasporto ambulanze ed elisoccorso								1.434.710		1.434.710
AA0540	Altre prestazioni sanitarie e socio-sanitarie								14.201		14.201
AA0550	Ricavi per cessione di emocomponenti e cellule staminali										0
AA0560	Ricavi per differenziale tariffe TUC										0
	TOTALE RICAVI DA MOBILITA' (A+B)	0	0	140	0	0	0	0	51.773.066	23.524.917	75.297.983
AA0350 AA0360 AA0380 AA0430	RICAVI PER PRESTAZIONI OGGETTO DI FATTURAZIONE DIRETTA INFRAREGIONALE (C)	1.086	1.565	10.419	4.422	125.399	11.545	0	154.436	709.982	864.417
AA0480 AA0570	RICAVI PER PREST. OGGETTO DI FATTUR. DIRETTA EXTRAREGIONALE (D)								60.058		60.058
	TOTALE RICAVI PER PREST. OGGETTO DI FATTURAZ. DIRETTA (C+D)	1.086	1.565	10.419	4.422	125.399	11.545	0	214.494	709.982	924.476
	TOTALE RICAVI AZIENDE REGIONE (A+C)	1.086	1.565	10.559	4.422	125.399	11.545	0	154.576	24.234.899	24.389.474
	TOTALE RICAVI AZIENDE EXTRA REGIONE (B+D)								51.832.984		51.832.984
	TOTALE RICAVI AZIENDE SANITARIE PUBBLICHE (A+B+C+D)								51.987.560		76.222.459

Tab. 53 – Dettaglio ricavi per prestazioni sanitarie in mobilità (parte II)

CODICE MOD. CE	PRESTAZIONI SANITARIE EROGATE IN REGIME DI INTRAMOENIA	Valore CE al 31/12/2014	Valore CE al 31/12/2013	Variazioni importo	Variazioni %
AA0680	Ricavi per prestazioni sanitarie intramoenia - Area ospedaliera	3.265.356	3.033.897	231.458	7,63%
AA0690	Ricavi per prestazioni sanitarie intramoenia - Area specialistica	24.296.970	23.511.925	785.045	3,34%
AA0700	Ricavi per prestazioni sanitarie intramoenia - Area sanità pubblica	386.031	415.467	-29.436	-7,09%
AA0710	Ricavi per prestazioni sanitarie intramoenia - Consulenze (ex art. 55 c.1 lett. c), d) ed ex art. 57-58)	940.218	998.626	-58.408	-5,85%
AA0720	Ricavi per prestazioni sanitarie intramoenia - Consulenze (ex art. 55 c.1 lett. c), d) ed ex art. 57-58) (Aziende sanitarie pubbliche della Regione)	2.000	27.018	-25.018	-92,60%
AA0730	Ricavi per prestazioni sanitarie intramoenia - Altro	0	0	0	0,00%
AA0740	Ricavi per prestazioni sanitarie intramoenia - Altro (Aziende sanitarie pubbliche della Regione)	0	0	0	0,00%
	TOTALE RICAVI INTRAMOENIA	28.890.575	27.986.933	903.642	3,23%
BA1210	Compartecipazione al personale per att. libero professionale intramoenia - Area ospedaliera	2.186.746	2.097.083	89.663	4,28%
BA1220	Compartecipazione al personale per att. libero professionale intramoenia- Area specialistica	18.095.832	17.876.041	219.791	1,23%
BA1230	Compartecipazione al personale per att. libero professionale intramoenia - Area sanità pubblica	299.211	439.840	-140.629	-31,97%
BA1240	Compartecipazione al personale per att. libero professionale intramoenia - Consulenze (ex art. 55 c.1 lett. c), d) ed ex Art. 57-58)	752.924	253.411	499.513	197,12%
AA0720	Compartecipazione al personale per att. libero professionale intramoenia- Consulenze (ex art. 55 c.1 lett. c), d) ed ex Art. 57-58) (Aziende sanitarie pubbliche della Regione)	0	0	0	0,00%
BA1260	Compartecipazione al personale per att. libero professionale intramoenia - Altro	0	0	0	0,00%
BA1270	Compartecipazione al personale per att. libero professionale intramoenia- Altro (Aziende sanitarie pubbliche della Regione)	0	0	0	0,00%
	TOTALE QUOTE RETROCESSE AL PERSONALE (ESCLUSO IRAP)	21.334.713	20.666.375	668.338	3,23%
	Indennità di esclusività medica per attività di libera professione			0	0,00%
	IRAP relativa ad attività di libera professione (intramoenia)	1.667.562	1.639.161	28.401	1,73%
	Costi diretti aziendali	2.997.062	2.780.458	216.605	7,79%
	Costi generali aziendali	1.663.125	1.864.165	-201.040	-10,78%
	Fondo di perequazione	1.286.730	892.111	394.619	44,23%
	TOTALE ALTRI COSTI INTRAMOENIA	7.614.478	7.175.894	438.584	6,11%

Tab. 54 – Dettaglio ricavi e costi per prestazioni sanitarie erogate in regime di intramoenia

Tra i costi occorre tenere conto anche dell'accantonamento per ritenute effettuate sul compenso del personale medico, pari al 5% in ossequio a quanto disposto dal Decreto Balduzzi L. 189/2012 per euro 1.125.103.

Il Fondo di Perequazione indicato nella riga specifica è già ricompreso nei costi per compartecipazioni al personale per l'attività libero professionale intramoenia - voce BA1210, BA1220, BA1230

DETTAGLIO RIMBORSI DA AZIENDE SANITARIE PUBBLICHE DELLA REGIONE PER ACQUISTI DI BENI	Azienda Ausl PC	Azienda Ausl PR	Azienda Ausl RE	Azienda Ausl MO	Azienda Ausl FE	Azienda Ausl BO	Azienda Ausl IM	Azienda USL della Romagna				Totale Aziende Sanitarie Locali
Prodotti farmaceutici ed emoderivati:	0	0	51.076	0	0	0	349	69.852.979	0	0	0	69.904.404
Medicinali con AIC, ad eccezione di vaccini ed emoderivati di produzione regionale			51.076				349	69.844.758				69.896.184
Medicinali senza AIC								8.221				8.221
Emoderivati di produzione regionale												0
Sangue ed emocomponenti												0
Dispositivi medici:	0	0	0	0	0	0	0	3.998.191	0	0	0	3.998.191
Dispositivi medici								3.619.463				3.619.463
Dispositivi medici impiantabili attivi												0
Dispositivi medico diagnostici in vitro (IVD)								378.728				378.728
Prodotti dietetici								764.644				764.644
Materiali per la profilassi (vaccini)								11.667				11.667
Prodotti chimici								9.250				9.250
Materiali e prodotti per uso veterinario								246	0			246
Altri beni e prodotti sanitari:	0	0	0	0	0	2.307	7.364	85.201	0	0	0	94.872
Altri Beni						2.307	7.364	55.489				65.160
Presidi medico-chirurgici non dispositivi								29.711				29.711
Prodotti alimentari												0
Materiali di guardaroba, di pulizia e di convivenza in genere								31.436				31.436
Combustibili, carburanti e lubrificanti												0
Supporti informatici e cancelleria												0
Materiale per la manutenzione												0
Altri beni e prodotti non sanitari:	0	0	0	0	0	0	0	106.350	0	0	0	106.350
Carta cancelleria e stampati								106.350				106.350
...												0
TOTALE	0	0	51.076	0	0	2.307	7.713	74.859.965	0	0	0	74.921.061

Tab. 55 – Dettaglio rimborsi da aziende sanitarie pubbliche della Regione per acquisti di beni (parte I)

Gli importi indicati nella colonna “Azienda USL della Romagna” si riferiscono alle fatture di autoconsumo emesse in regime di contabilità commerciale del Magazzino di Pievesestina. Tale modalità di trattamento viene applicata ai fini di una corretta modulazione fiscale in relazione alla necessità di effettuare nel medesimo sito logistico sia l’attività istituzionale che quella commerciale, pur essendo quest’ultima assolutamente non prevalente (su base annua vengono movimentati circa 13 milioni di Euro).

Si evidenzia che in corrispondenza dell’importo contabilmente iscritto nei Ricavi, viene registrato tra i costi il medesimo ammontare. Come specificato in altre parti della presente Nota Integrativa, la voce di ricavo “A.5) Concorsi, recuperi e rimborsi del valore della produzione” è stata esposta in bilancio al netto degli importi relativi a tali fatture di autoconsumo.

DETTAGLIO RIMBORSI DA AZIENDE SANITARIE PUBBLICHE DELLA REGIONE PER ACQUISTI DI BENI	Azienda OSP-U PR	Azienda OSP RE	Azienda OSP-U MO	Azienda OSP-U FE	Azienda OSP-BO	Istituto Ortopedico Rizzoli IRCCS	GSA	Totale altre Aziende Sanitarie	Totale Aziende Sanitarie Locali (tab 55 1 parte)	TOTALE
Prodotti farmaceutici ed emoderivati:	0	0	0	0	0	0	0	0	69.904.404	69.904.404
Medicinali con AIC, ad eccezione di vaccini ed emoderivati di produzione regionale								0	69.896.184	69.896.184
Medicinali senza AIC								0	8.221	8.221
Emoderivati di produzione regionale								0	0	0
Sangue ed emocomponenti								0	0	0
Dispositivi medici:	0	0	0	0	0	0	0	0	3.998.191	3.998.191
Dispositivi medici								0	3.619.463	3.619.463
Dispositivi medici impiantabili attivi								0	0	0
Dispositivi medico diagnostici in vitro (IVD)								0	378.728	378.728
Prodotti dietetici								0	764.644	764.644
Materiali per la profilassi (vaccini)								0	11.667	11.667
Prodotti chimici								0	9.250	9.250
Materiali e prodotti per uso veterinario								0	246	246
Altri beni e prodotti sanitari:	35.610	137	0	0	5.473	73	0	41.293	94.872	136.165
Altri Beni	35.610	137			5.473	73		41.293	65.160	106.453
Presidi medico-chirurgici non dispositivi								0	29.711	29.711
Prodotti alimentari								0	0	0
Materiali di guardaroba, di pulizia e di convivenza in genere								0	31.436	31.436
Combustibili, carburanti e lubrificanti								0	0	0
Supporti informatici e cancelleria								0	0	0
Materiale per la manutenzione								0	0	0
Altri beni e prodotti non sanitari:	0	0	0	0	0	0	0	0	106.350	106.350
...								0	106.350	106.350
...								0	0	0
TOTALE	35.610	137	0	0	5.473	73	0	41.293	74.921.061	74.962.354

Tab. 55 – Dettaglio rimborsi da aziende sanitarie pubbliche della Regione per acquisti di beni (parte II)

Altre informazioni relative a proventi e ricavi diversi.

Informazione	Caso presente in azienda?	Se sì, illustrare
PR01. Sono state rilevate significative variazioni rispetto all'esercizio precedente?	NO	

19. Acquisti di beni

DETTAGLIO ACQUISTI DI BENI SANITARI PER TIPOLOGIA DI DISTRIBUZIONE	Distribuzione		TOTALE
	Diretta	Per conto	
Prodotti farmaceutici ed emoderivati:			
Medicinali con AIC, ad eccezione di vaccini ed emoderivati di produzione regionale (*)	83.675.194	14.007.634	97.682.828
Medicinali senza AIC	43.292		43.292
Emoderivati di produzione regionale			0
Prodotti dietetici	274.790		274.790
TOTALE	83.993.276	14.007.634	98.000.910

Tab. 53 – Dettaglio acquisti di beni da aziende sanitarie pubbliche

CODICE MOD. CE	DETTAGLIO ACQUISTI DI BENI DA AZIENDE SANITARIE PUBBLICHE DELLA REGIONE	Azienda	Azienda	Azienda	Azienda	Azienda	Azienda	Azienda USL	TOTALE	
		Ausi PC	Ausi PR	Ausi RE	Ausi MO	Ausi FE	Ausi BO	Ausi IM		della Romagna
BA0030	Prodotti farmaceutici ed emoderivati:	0	0	33.775	0	0	2.253.715	0	70.393.572	72.681.062
BA0040	Medicinali con AIC, ad eccezione di vaccini ed emoderivati di produzione regionale			33.775			2.253.715		70.385.351	72.672.841
BA0050	Medicinali senza AIC							8.221		8.221
BA0060	Emoderivati di produzione regionale									0
BA0070	Sangue ed emocomponenti						4.586			4.586
BA0210	Dispositivi medici:	0	0	0	1.375	0	1.984	0	4.014.171	4.017.529
BA0220	Dispositivi medici				1.375		1.984		3.614.037	3.617.395
BA0230	Dispositivi medici impiantabili attivi									0
BA0240	Dispositivi medico diagnostici in vitro (IVD)							400.134		400.134
BA0250	Prodotti dietetici							764.644		764.644
BA0260	Materiali per la profilassi (vaccini)							11.667		11.667
BA0270	Prodotti chimici							9.250		9.250
BA0280	Materiali e prodotti per uso veterinario							246		246
BA0290	Altri beni e prodotti sanitari:	0	0	0	0	0	0	0	68.994	68.994
	Altri beni e prodotti sanitari								34.084	34.084
	Presisi medico chirurgici non dispositivi medici								34.910	34.910
BA0320	Prodotti alimentari									0
BA0330	Materiali di guardaroba, di pulizia e di convivenza in genere							31.436		31.436
BA0340	Combustibili, carburanti e lubrificanti									0
BA0350	Supporti informatici e cancelleria									0
BA0360	Materiale per la manutenzione									0
BA0370	Altri beni e prodotti non sanitari:	0	0	0	0	0	0	0	106.350	106.350
	Carta, cancelleria e stampati								102.398	102.398
	Altro materiale non sanitario								3.952	3.952
	TOTALE	0	0	33.775	1.375	0	2.260.285	0	75.400.329	77.695.765

Tab. 57 – Dettaglio acquisti di beni da aziende sanitarie pubbliche (parte I)

Come già indicato a commento della tabella 55 gli importi della colonna “Azienda USL della Romagna” si riferiscono alle fatture di autoconsumo emesse in regime di contabilità commerciale del Magazzino di Pievesestina. Tale modalità di trattamento viene applicata ai fini di una corretta modulazione fiscale in relazione alla necessità di effettuare nel medesimo sito logistico sia l’attività istituzionale che quella commerciale, pur essendo quest’ultima assolutamente non prevalente (su base annua vengono movimentati circa 13 milioni di Euro).

Si evidenzia che in corrispondenza dell’importo contabilmente iscritto nei Costi, viene registrato tra i Ricavi il medesimo ammontare. Come specificato in altre parti della presente Nota Integrativa, la voce di costo “B.1a) Acquisti di beni sanitari” è stata esposta al netto degli importi relativi a tali fatture di autoconsumo.

CODICE MOD. CE	DETTAGLIO ACQUISTI DI BENI DA AZIENDE SANITARIE PUBBLICHE DELLA REGIONE	Azienda OSP-U PR	Azienda OSP RE	Azienda OSP-U MO	Azienda OSP-U FE	Azienda OSP-BO	Istituto Ortopedico Rizzoli IRCCS	GSA	Totale altre Aziende Sanitarie	Totale Aziende Sanitarie Locali (tab 55 1 parte)	TOTALE
BA0030	Prodotti farmaceutici ed emoderivati:	16.512	0	0	0	1.431	0	0	17.943	72.681.062	72.699.005
BA0040	Medicinali con AIC, ad eccezione di vaccini ed emoderivati di produzione regionale	16.512							16.512	72.672.841	72.689.353
BA0050	Medicinali senza AIC					1.431			1.431	8.221	9.652
BA0060	Emoderivati di produzione regionale								0	0	0
BA0070	Sangue ed emocomponenti		70	1.120					1.190	4.586	5.776
BA0210	Dispositivi medici:	0	0	0	0	0	13.498	0	13.498	4.017.529	4.031.027
BA0220	Dispositivi medici						13.498			3.617.395	3.617.395
BA0230	Dispositivi medici impiantabili attivi								0	0	0
BA0240	Dispositivi medico diagnostici in vitro (IVD)								0	400.134	400.134
BA0250	Prodotti dietetici								0	764.644	764.644
BA0260	Materiali per la profilassi (vaccini)								0	11.667	11.667
BA0270	Prodotti chimici								0	9.250	9.250
BA0280	Materiali e prodotti per uso veterinario								0	246	246
BA0290	Altri beni e prodotti sanitari:	0	0	0	0	0	101.879	0	101.879	68.994	170.873
	Altri beni e prodotti sanitari						101.879			101.879	135.963
	Presisi medico chirurgici non dispositivi medici								0	34.910	34.910
BA0320	Prodotti alimentari								0	0	0
BA0330	Materiali di guardaroba, di pulizia e di convivenza in genere								0	31.436	31.436
BA0340	Combustibili, carburanti e lubrificanti								0	0	0
BA0350	Supporti informatici e cancelleria								0	0	0
BA0360	Materiale per la manutenzione								0	0	0
BA0370	Altri beni e prodotti non sanitari:	0	0	0	0	0	0	0	0	106.350	106.350
	...								0	102.398	102.398
	...								0	3.952	3.952
	TOTALE	16.512	70	1.120	0	1.431	115.377	0	134.510	77.695.765	77.830.275

Tab. 57 – Dettaglio acquisti di beni da aziende sanitarie pubbliche (parte II)

AB01 – Acquisti di beni

AB01 – NO	Ciascuna tipologia di bene, compreso nelle voci relative agli acquisti di beni sanitari e non sanitari, è monitorata attraverso il sistema gestionale del magazzino, che rileva ogni tipologia di movimento, in entrata e in uscita.
------------------	--

Altre informazioni relative agli acquisti di beni

Informazione	Caso presente in azienda?		Se sì, illustrare
AB02. Sono stati rilevati costi per acquisto di beni da altre Aziende Sanitarie della Regione? Se sì, di quali tipologie di beni si tratta?		SI	Cellule e tessuti umani
AB03. Sono state rilevate significative variazioni rispetto all'esercizio precedente?	NO		

20. Acquisti di servizi

CODICE MOD. CE	DETTAGLIO ACQUISTI DI SERVIZI SANITARI IN MOBILITA'	Azienda Ausl PC	Azienda Ausl PR	Azienda Ausl RE	Azienda Ausl MO	Azienda Ausl FE	Azienda Ausl BO	Azienda Ausl IM	Ausl Romagna	Totale Aziende Sanitarie Locali
	COSTI DA MOBILITA' SANITARIA INFRAREGIONALE (A)									
BA0470	Acquisti servizi sanitari per medicina di base	471.619	75.290	254.311	1.276.156	1.962.067	7.365.890	11.806.941	117.567	23.329.842
BA0510	Acquisti servizi sanitari per farmaceutica	3.910	4.877	12.663	27.476	53.235	138.349	155.991		396.501
BA0540	Acquisti servizi sanitari per assistenza specialistica ambulatoriale	4.965	9.309	16.116	49.983	239.506	277.897	346.689		944.465
BA0650	Acquisti servizi sanitari per assistenza riabilitativa	15.039	15.802	14.916	59.143	397.848	595.051	760.778		1.858.577
BA0710	Acquisti servizi sanitari per assistenza integrativa	27.640	12.569	12.255	52.227	208.698	621.013	650.613		1.585.016
BA0760	Acquisti servizi sanitari per assistenza protesica							1.589		1.589
BA0810	Acquisti servizi sanitari per assistenza ospedaliera									0
BA0910	Acquisto prestazioni di psichiatria residenziale e semiresidenziale	394.206	30.768	150.616	696.968	1.003.728	4.727.538	9.512.265		16.516.089
BA0970	Acquisto prestazioni di distribuzione farmaci File F									0
BA1040	Acquisto prestazioni termali in convenzione	25.859	1.965	47.745	390.360	59.052	1.006.043	379.016		1.910.039
BA1100	Acquisto prestazioni trasporto sanitario									0
BA1150	Acquisto prestazioni Socio-Sanitarie a rilevanza sanitaria								117.567	117.567
	COSTI DA MOBILITA' SANITARIA EXTRAREGIONALE (B)									
BA0480	Acquisti servizi sanitari per medicina di base									
BA0520	Acquisti servizi sanitari per farmaceutica									
BA0560	Acquisti servizi sanitari per assistenza specialistica ambulatoriale									
BA0730	Acquisti servizi sanitari per assistenza integrativa									
BA0780	Acquisti servizi sanitari per assistenza protesica									
BA0830	Acquisti servizi sanitari per assistenza ospedaliera									
BA0990	Acquisto prestazioni di distribuzione farmaci e File F									
BA1060	Acquisto prestazioni termali in convenzione									
BA1120	Acquisto prestazioni trasporto sanitario									
	TOTALE COSTI DA MOBILITA' (A+B)	471.619	75.290	254.311	1.276.156	1.962.067	7.365.890	11.806.941	117.567	23.329.842
BA0540 BA0760 BA0810 BA1150	COSTI PER PRESTAZIONI OGGETTO DI FATTURAZIONE DIRETTA INFRAREGIONALE (C)	0	0	95	136	0	40.976	17.977	1.138.679	1.197.862
BA0670 BA0930 BA1170 BA1480 BA1870	COSTI PER PREST. OGGETTO DI FATTUR. DIRETTA EXTRAREGIONALE (D)									
	TOTALE COSTI PER PREST. OGGETTO DI FATTURAZ. DIRETTA (C+D)	0	0	95	136	0	40.976	17.977	1.138.679	1.197.862
	TOTALE COSTI AZIENDE REGIONE (A+C)	471.619	75.290	254.406	1.276.292	1.962.067	7.406.867	11.824.918	1.256.246	24.527.704
	TOTALE COSTI AZIENDE EXTRA REGIONE (B+D)									
	TOTALE COSTI AZIENDE SANITARIE PUBBLICHE (A+B+C+D)									24.527.704

Tab. 58 – Dettaglio acquisti di servizi sanitari in mobilità (parte I)

CODICE MOD. CE	DETTAGLIO ACQUISTI DI SERVIZI SANITARI IN MOBILITA'	Azienda OSP-U PR	Azienda OSP RE	Azienda OSP-U MO	Azienda OSP-U FE	Azienda OSP-BO	Istituto Ortopedici Rizzoli IRCCS	GSA	Totale altre Aziende Sanitarie	Totale Aziende Sanitarie Locali (tab 58 1 parte)	TOTALE
	COSTI DA MOBILITA' SANITARIA INFRAREGIONALE (A)	2.544.961	891.766	2.296.354	5.999.500	30.773.554	7.704.693	0	50.210.828	23.329.842	73.540.670
BA0470	Acquisti servizi sanitari per medicina di base								0	396.501	396.501
BA0510	Acquisti servizi sanitari per farmaceutica								0	944.465	944.465
BA0540	Acquisti servizi sanitari per assistenza specialistica ambulatoriale	547.811	129.013	350.899	1.116.622	3.901.874	139.127		6.185.346	1.858.577	8.043.923
BA0650	Acquisti servizi sanitari per assistenza riabilitativa								0	1.585.016	1.585.016
BA0710	Acquisti servizi sanitari per assistenza integrativa								0	1.589	1.589
BA0760	Acquisti servizi sanitari per assistenza protesica								0	0	0
BA0810	Acquisti servizi sanitari per assistenza ospedaliera	1.937.290	711.370	1.818.219	3.851.229	24.130.912	7.546.770		39.995.790	16.516.089	56.511.878
BA0910	Acquisto prestazioni di psichiatria residenziale e semiresidenziale								0	0	0
BA0970	Acquisto prestazioni di distribuzione farmaci File F	59.861	51.383	127.236	1.031.649	2.740.768	18.796		4.029.693	1.910.039	5.939.732
BA1040	Acquisto prestazioni termali in convenzione								0	0	0
BA1100	Acquisto prestazioni trasporto sanitario								0	0	0
BA1150	Acquisto prestazioni Socio-Sanitarie a rilevanza sanitaria								0	117.567	117.567
	COSTI DA MOBILITA' SANITARIA EXTRAREGIONALE (B)								15.936.526		15.936.526
BA0480	Acquisti servizi sanitari per medicina di base								100.226		100.226
BA0520	Acquisti servizi sanitari per farmaceutica								276.748		276.748
BA0560	Acquisti servizi sanitari per assistenza specialistica ambulatoriale								2.501.620		2.501.620
BA0730	Acquisti servizi sanitari per assistenza integrativa										0
BA0780	Acquisti servizi sanitari per assistenza protesica										0
BA0830	Acquisti servizi sanitari per assistenza ospedaliera								11.603.829		11.603.829
BA0990	Acquisto prestazioni di distribuzione farmaci e File F								1.068.219		1.068.219
BA1060	Acquisto prestazioni termali in convenzione								237.590		237.590
BA1120	Acquisto prestazioni trasporto sanitario								148.294		148.294
	TOTALE COSTI DA MOBILITA' (A+B)	2.544.961	891.766	2.296.354	5.999.500	30.773.554	7.704.693	0	66.147.354	23.329.842	89.477.196
BA0540 BA0760 BA0810 BA1150	COSTI PER PRESTAZIONI OGGETTO DI FATTURAZIONE DIRETTA INFRAREGIONALE (C)	881	19.052	4.023	150	364.753	7.619		396.478	1.197.862	1.594.340
BA0670 BA0930 BA1170 BA1480 BA1870	COSTI PER PREST. OGGETTO DI FATTUR. DIRETTA EXTRAREGIONALE (D)								101.848	0	101.848
	TOTALE COSTI PER PREST. OGGETTO DI FATTURAZ. DIRETTA (C+D)	881	19.052	4.023	150	364.753	7.619	0	498.326	1.197.862	1.696.188
	TOTALE COSTI AZIENDE REGIONE (A+C)	2.545.842	910.818	2.300.378	5.999.650	31.138.306	7.712.312	0	50.607.306	24.527.704	75.135.010
	TOTALE COSTI AZIENDE EXTRA REGIONE (B+D)								16.038.374		16.038.374
	TOTALE COSTI AZIENDE SANITARIE PUBBLICHE (A+B+C+D)								66.645.680	24.527.704	91.173.384

Tab. 58 – Dettaglio acquisti di servizi sanitari in mobilità (parte I I)

CODICE MOD. CE	DETTAGLIO ACQUISTI DI SERVIZI SANITARI	Valore CE al 31/12/2014	Valore CE al 31/12/2013	Variazioni importo	Variazioni %
	ACQUISTI DI SERVIZI SANITARI - MEDICINA DI BASE	125.920.583	125.229.535	691.049	0,55%
BA0420	- da convenzione	125.276.252	124.697.954	578.298	0,46%
BA0430	Costi per assistenza MMG	90.742.319	90.547.233	195.085	0,22%
BA0440	Costi per assistenza PLS	21.169.322	21.356.830	-187.508	-0,88%
BA0450	Costi per assistenza Continuità assistenziale	8.682.579	8.506.396	176.183	2,07%
BA0460	Altro (medicina dei servizi, psicologi, medici 118, ecc)	4.682.032	4.287.494	394.538	9,20%
BA0470	- da pubblico (Aziende sanitarie pubbliche della Regione) - Mobilità intraregionale	396.501	301.132	95.369	31,67%
BA0480	- da pubblico (Aziende sanitarie pubbliche Extraregione) - Mobilità extraregionale	247.830	230.449	17.381	7,54%
	ACQUISTI DI SERVIZI SANITARI - FARMACEUTICA	130.744.582	135.794.539	-5.049.957	-3,72%
BA0500	- da convenzione	129.358.258	134.407.203	-5.048.945	-3,76%
BA0510	- da pubblico (Aziende sanitarie pubbliche della Regione)- Mobilità intraregionale	749.434	758.484	-9.050	-1,19%
BA0520	- da pubblico (Extraregione)	636.889	628.851	8.038	1,28%
	ACQUISTI DI SERVIZI SANITARI PER ASSISTENZA SPECIALISTICA AMBULATORIALE	74.976.753	67.561.714	7.415.038	10,98%
BA0540	- da pubblico (Aziende sanitarie pubbliche della Regione)	6.599.586	6.464.686	134.900	2,09%
BA0550	- da pubblico (altri soggetti pubbl. della Regione)	0	0	0	0,00%
BA0560	- da pubblico (Extraregione)	6.609.664	6.113.755	495.909	8,11%
BA0570	- da privato - Medici SUMAI	13.315.709	13.322.849	-7.140	-0,05%
BA0580	- da privato	41.265.879	34.854.559	6.411.321	18,39%
BA0590	Servizi sanitari per assistenza specialistica da IRCCS privati e Policlinici privati	13.429.565	9.596.310	3.833.255	39,95%
BA0600	Servizi sanitari per assistenza specialistica da Ospedali Classificati privati	8.126	5.211	2.915	55,95%
BA0610	Servizi sanitari per assistenza specialistica da Case di Cura private	21.762.440	19.707.716	2.054.724	10,43%
BA0620	Servizi sanitari per assistenza specialistica da altri privati	6.065.749	5.545.322	520.427	9,38%
BA0630	- da privato per cittadini non residenti - Extraregione (mobilità attiva in compensazione)	7.185.914	6.805.865	380.049	5,58%
	ACQUISTI DI SERVIZI SANITARI PER ASSISTENZA RIABILITATIVA	175.656	294.229	-118.573	-40,30%
BA0650	- da pubblico (Aziende sanitarie pubbliche della Regione)	0	0	0	0,00%
BA0660	- da pubblico (altri soggetti pubbl. della Regione)	0	0	0	0,00%
BA0670	- da pubblico (Extraregione) non soggetti a compensazione	787	0	787	0,00%
BA0680	- da privato (intraregionale)	145.519	271.310	-125.790	-46,36%
BA0690	- da privato (extraregionale)	29.350	22.919	6.431	28,06%
	ACQUISTI DI SERVIZI SANITARI PER ASSISTENZA INTEGRATIVA	7.484.093	9.360.769	-1.876.676	-20,05%
BA0710	- da pubblico (Aziende sanitarie pubbliche della Regione)	2.217	1.567	651	41,54%
BA0720	- da pubblico (altri soggetti pubbl. della Regione)	949.645	992.871	-43.226	-4,35%
BA0730	- da pubblico (Extraregione)	0	0	0	0,00%
BA0740	- da privato	6.532.230	8.366.331	-1.834.101	-21,92%
	ACQUISTI DI SERVIZI SANITARI PER ASSISTENZA PROTESICA	17.045.424	18.177.258	-1.131.833	-6,23%
BA0760	- da pubblico (Aziende sanitarie pubbliche della Regione)	0	0	0	0,00%
BA0770	- da pubblico (altri soggetti pubbl. della Regione)	569.131	622.118	-52.986	-8,52%
BA0780	- da pubblico (Extraregione)	0	0	0	0,00%
BA0790	- da privato	16.476.293	17.555.140	-1.078.847	-6,15%

CODICE MOD. CE	DETTAGLIO ACQUISTI DI SERVIZI SANITARI	Valore CE al 31/12/2014	Valore CE al 31/12/2013	Variazioni importo	Variazioni %
	ACQUISTI DI SERVIZI SANITARI PER ASSISTENZA OSPEDALIERA	275.036.734	269.883.235	5.153.499	1,91%
BA0810	- da pubblico (Aziende sanitarie pubbliche della Regione)	39.469.914	36.211.834	3.258.080	9,00%
BA0820	- da pubblico (altri soggetti pubbl. della Regione)	0	0	0	0,00%
BA0830	- da pubblico (Extraregione)	29.681.130	32.542.362	-2.861.232	-8,79%
BA0840	- da privato	119.080.325	113.007.702	6.072.623	5,37%
BA0850	<i>Servizi sanitari per assistenza ospedaliera da IRCCS privati e Policlinici privati</i>	17.091.179	16.294.558	796.621	4,89%
BA0860	<i>Servizi sanitari per assistenza ospedaliera da Ospedali Classificati privati</i>	0	0	0	0,00%
BA0870	<i>Servizi sanitari per assistenza ospedaliera da Case di Cura private</i>	101.946.454	96.587.072	5.359.382	5,55%
BA0880	<i>Servizi sanitari per assistenza ospedaliera da altri privati</i>	42.691	126.072	-83.380	-66,14%
BA0890	- da privato per cittadini non residenti - Extraregione (mobilità attiva in compensazione)	86.805.365	88.121.337	-1.315.972	-1,49%
	ACQUISTI PRESTAZIONI DI PSICHIATRICA RESIDENZIALE E SEMIRESIDENZIALE	23.534.603	23.454.561	80.042	0,34%
BA0910	- da pubblico (Aziende sanitarie pubbliche della Regione)	0	0	0	0,00%
BA0920	- da pubblico (altri soggetti pubbl. della Regione)	724.665	701.427	23.239	3,31%
BA0930	- da pubblico (Extraregione) - non soggette a compensazione	31.212	26.908	4.304	15,99%
BA0940	- da privato (intraregionale)	21.286.609	21.216.161	70.448	0,33%
BA0950	- da privato (extraregionale)	1.492.116	1.510.065	-17.949	-1,19%
	ACQUISTI PRESTAZIONI DI DISTRIBUZIONE FARMACI FILE F	19.344.391	18.237.714	1.106.677	6,07%
BA0970	- da pubblico (Aziende sanitarie pubbliche della Regione) - Mobilità intraregionale	3.818.054	4.251.838	-433.784	-10,20%
BA0980	- da pubblico (altri soggetti pubbl. della Regione)	1.199.357	910.307	289.049	31,75%
BA0990	- da pubblico (Extraregione)	2.437.219	2.682.816	-245.597	-9,15%
BA1000	- da privato (intraregionale)	11.097.409	9.577.048	1.520.362	15,88%
BA1010	- da privato (extraregionale)	0	0	0	0,00%
BA1020	- da privato per cittadini non residenti - Extraregione (mobilità attiva in compensazione)	792.352	815.705	-23.353	-2,86%
	ACQUISTI PRESTAZIONI TERMALI IN CONVENZIONE	12.133.111	12.288.825	-155.714	-1,27%
BA1040	- da pubblico (Aziende sanitarie pubbliche della Regione) - Mobilità intraregionale	0	0	0	0,00%
BA1050	- da pubblico (altri soggetti pubbl. della Regione)	0	0	0	0,00%
BA1060	- da pubblico (Extraregione)	504.830	530.465	-25.635	-4,83%
BA1070	- da privato	5.935.388	5.807.351	128.037	2,20%
BA1080	- da privato per cittadini non residenti - Extraregione (mobilità attiva in compensazione)	5.692.893	5.951.008	-258.116	-4,34%

Tab. 59 – Dettaglio acquisti di servizi sanitari – I parte

CODICE MOD. CE	DETTAGLIO ACQUISTI DI SERVIZI SANITARI	Valore CE al 31/12/2014	Valore CE al 31/12/2013	Variazioni importo	Variazioni %
	ACQUISTI PRESTAZIONI DI TRASPORTO SANITARIO	12.470.946	12.307.795	163.151	1,33%
BA1100	- da pubblico (Aziende sanitarie pubbliche della Regione) - Mobilità intraregionale	130	237	-108	-45,40%
BA1110	- da pubblico (altri soggetti pubbl. della Regione)	0	1.104.072	-1.104.072	-100,00%
BA1120	- da pubblico (Extraregione)	516.581	420.154	96.427	22,95%
BA1130	- da privato	11.954.235	10.783.331	1.170.904	10,86%
	ACQUISTI PRESTAZIONI SOCIO-SANITARIE A RILEVANZA SANITARIA	147.119.686	143.942.035	3.177.651	2,21%
BA1150	- da pubblico (Aziende sanitarie pubbliche della Regione) - Mobilità intraregionale	1.261.814	1.422.213	-160.399	-11,28%
BA1160	- da pubblico (altri soggetti pubblici della Regione)	62.783.574	62.790.389	-6.814	-0,01%
BA1170	- da pubblico (Extraregione) non soggette a compensazione	36.130	17.082	19.048	111,51%
BA1180	- da privato (intraregionale)	82.445.710	79.154.332	3.291.378	4,16%
BA1190	- da privato (extraregionale)	592.458	558.019	34.439	6,17%
BA1200	COMPARTICIPAZIONE AL PERSONALE PER ATT. LIBERO-PROF. (INTRAMOENIA)	21.334.714	20.666.375	668.339	3,23%
	RIMBORSI ASSEGNI E CONTRIBUTI SANITARI	19.618.506	20.449.129	-830.623	-4,06%
BA1290	Contributi ad associazioni di volontariato	1.745.952	2.116.965	-371.013	-17,53%
BA1300	Rimborsi per cure all'estero	62.202	62.765	-563	-0,90%
BA1310	Contributi a società partecipate e/o enti dipendenti della Regione	0	0	0	0,00%
BA1320	Contributo Legge 210/92	2.470.283	2.382.786	87.497	3,67%
BA1330	Altri rimborsi, assegni e contributi	15.268.063	15.886.613	-618.550	-3,89%
BA1340	Rimborsi, assegni e contributi v/Aziende sanitarie pubbliche della Regione	72.006	0	72.006	0,00%
	CONSULENZE, COLLABORAZIONI, INTERINALE, ALTRE PRESTAZIONI DI LAVORO SANITARIE E SOCIOSANITARIE	10.859.058	12.173.660	-1.314.603	-10,80%
BA1360	Consulenze sanitarie e sociosan. da Aziende sanitarie pubbliche della Regione	143.193	153.955	-10.762	-6,99%
BA1370	Consulenze sanitarie e sociosanit. da terzi - Altri soggetti pubblici	75.004	190.084	-115.080	-60,54%
BA1380	Consulenze, Collaborazioni, Interinale e altre prestazioni di lavoro sanitarie e socios. da privato:	10.596.320	11.668.684	-1.072.365	-9,19%
BA1390	Consulenze sanitarie da privato - articolo 55, comma 2, CCNL 8 giugno 2000	4.384.783	4.264.071	120.712	2,83%
BA1400	Altre consulenze sanitarie e sociosanitarie da privato	721.062	2.580.670	-1.859.609	-72,06%
BA1410	Collaborazioni coordinate e continuative sanitarie e socios. da privato	92.423	89.569	2.854	3,19%
BA1420	Indennità a personale universitario - area sanitaria	50.625	50.625	0	0,00%
BA1430	Lavoro interinale - area sanitaria	111.350	118.211	-6.861	-5,80%
BA1440	Altre collaborazioni e prestazioni di lavoro - area sanitaria	5.236.077	4.565.538	670.539	14,69%
BA1450	Rimborso oneri stipendiali del personale sanitario in comando:	44.541	160.937	-116.397	-72,32%
BA1460	Rimborso oneri stipendiali personale sanitario in comando da Aziende sanitarie pubbliche della Regione	10.822	105.838	-95.016	-89,78%
BA1470	Rimborso oneri stipendiali personale sanitario in comando da Regioni, soggetti pubblici e da Università	0	26.667	-26.667	-100,00%
BA1480	Rimborso oneri stipendiali personale sanitario in comando da aziende di altre Regioni (Extraregione)	33.719	28.432	5.287	18,59%
	ALTRI SERVIZI SANITARI E SOCIOSANITARI A RILEVANZA SANITARIA	18.263.145	13.937.563	4.325.582	31,04%
BA1500	Altri servizi sanitari e sociosanitari a rilevanza sanitaria da pubblico - Aziende sanitarie pubbliche della Regione	267.972	258.925	9.046	3,49%
BA1510	Altri servizi sanitari e sociosanitari a rilevanza sanitaria da pubblico - Altri soggetti pubblici della Regione	1.195.029	1.319.751	-124.721	-9,45%
BA1520	Altri servizi sanitari e sociosanitari a rilevanza sanitaria da pubblico (Extraregione)	17.557	2.591	14.966	577,68%
BA1530	Altri servizi sanitari da privato	13.473.587	10.457.041	3.016.547	28,85%
BA1540	Costi per servizi sanitari - Mobilità internazionale passiva	3.309.000	1.899.256	1.409.744	74,23%
BA1550	COSTI PER DIFFERENZIALE TARIFFE TUC	0	0	0	0,00%
	TOTALE	916.061.985	903.758.935	12.303.050	1,36%

Tab. 60– Dettaglio acquisti di servizi sanitari – II parte

DETTAGLIO ACQUISTI DI SERVIZI SANITARI - DA PRIVATO	Codice Struttura da classificazione NSIS	Partita IVA (o Codice Fiscale)	Tipologia di prestazione	Anno di competenza	Importo fatturato	Budget / Tetto annuale	Importo liquidato/ certificato	Importo Rilevato in Co.Ge.	Importo delle note di credito richieste	Importo delle note di credito ricevute	Importo pagato
DOMUS NOVA	080237	00195090394	degenze residenti	2014	6.976.685	7.505.718	6.976.685	6.976.685	-	23.010	6.976.685
DOMUS NOVA	006022	00195090394	chirurgia ambulatoriale	2014	950.956	950.956	950.956	950.956			950.956
DOMUS NOVA	006022	00195090394	Specialistica residenti + dialisi	2014	3.448.580	3.421.961	3.421.961	3.448.580			3.421.961
MARIA CECILIA H.	080239	00178460390	degenze residenti	2014	25.694.670	25.694.670	25.694.670	25.694.670			25.694.670
MARIA CECILIA H.	006024	00178460390	Specialistica residenti + radioterapia	2014	2.383.051	2.611.916	2.383.051	2.383.051			2.383.051
MARIA CECILIA H.	006024	00178460390	Prestazioni Radioterapia per Degenti	2014	180.611	180.611	180.611	180.611			180.611
SAN PIER DAMIANO	080240	00196950398	degenze residenti	2014	7.693.710	7.006.588	7.006.588	7.693.710	-	92.063	7.006.588
SAN PIER DAMIANO	006020	00196950398	chirurgia ambulatoriale	2014	624.727	624.727	624.727	624.727			624.727
SAN PIER DAMIANO	006020	00196950398	Specialistica residenti + dialisi	2014	2.404.570	2.679.294	2.404.570	2.404.570			2.404.570
SAN FRANCESCO	080238	00200150399	degenze residenti	2014	4.143.043	3.918.620	3.918.620	4.143.043			3.918.620
SAN FRANCESCO	006023	00200150399	chirurgia ambulatoriale	2014	611.947	611.947	611.947	611.947			611.947
SAN FRANCESCO	006023	00200150399	Specialistica residenti	2014	1.349.173	1.189.226	1.189.226	1.349.173			1.189.226
VILLA AZZURRA	080242	00196750392	degenze residenti -Psichiatria	2014	5.160.215	4.978.257	4.978.257	5.160.215			4.978.257
VILLA AZZURRA	006038	00196750392	Specialistica residenti	2014	217.451	225.725	217.451	217.451			217.451
SYNLAB EMLIA ROMAGNA	006013	00463660399	Specialistica residenti	2014	61.449	67.090	61.449	61.449			61.449
AMB. ALMO - IL GLICINE	190400	02070480401	Specialistica residenti	2014	77.449	66.939	66.939	77.449			66.939
AMBULATORIO ANTALGIK	802460	03355080379	Specialistica residenti	2014	12.164	15.000	12.164	12.164			12.164
BARONE DR. MASSIMO	040400	01701060400	Specialistica residenti	2014	4.895	5.449	4.895				4.895
BIANALISI	191000	00731780961	Specialistica residenti	2014	29.044	31.000	29.044	29.044			29.044
CENTRO DIAGNOSTICA PER IMMAGIN "IL BOSCHETTO"	030502	03624150409	Specialistica residenti	2014	45.900	44.906	44.906	45.900			44.906
CENTRO I PERBARICO RAVENNA	006030	01067740397	Cure I perbariche degenti	2014	266.384	390.000	266.384	266.384			266.384
CENTRO I PERBARICO RAVENNA	006030	01067740397	Cure I perbariche ambulatoriale	2014	1.022.467	889.530	889.530	1.022.467			889.530
CENTRO MEDICO SPEC. ODONTOFO	190800		Specialistica residenti	2014	68.201	78.000	68.201	68.201			68.201
COLUMBUS	100300	02603020401	Specialistica residenti	2014	437.372	507.699	437.372	437.372			437.372
COSMOL	003900	00872560404	Specialistica residenti	2014	29.114	31.567	29.114	29.114			29.114
LABORATORIO ANALISI COSMOL	003901	00872560404	Specialistica residenti	2014	37.370	39.750	37.370	37.370			37.370
GIAVOLUCCI DR. FABIO	011900	01454170406	Specialistica residenti	2014	14.062	15.260	14.062	14.062			14.062
LAM DI PEDE EDDA C.	190900	00955620406	Specialistica residenti	2014	31.247	31.000	31.000	31.247			31.000
LUCE SUL MARE	080229	01231970409	degenze residenti	2014	1.323.625	1.155.195	1.155.195	1.323.625			1.155.195
LUCE SUL MARE	004400	01231970409	Specialistica residenti	2014	382.219	469.105	382.219	382.219			382.219
MALATESTA NOVELLO	080245	00377720404	degenze residenti	2014	10.814.035	10.133.215	10.133.215	10.814.035	-	30.355	10.133.215
MALATESTA NOVELLO	100100	00377720404	chirurgia ambulatoriale	2014	89.160	89.160	89.160	89.160			89.160
MALATESTA NOVELLO	100100	00377720404	Specialistica residenti	2014	1.024.481	1.103.926	1.024.481	1.024.481			1.024.481

DETTAGLIO ACQUISTI DI SERVIZI SANITARI - DA PRIVATO	Codice Struttura da classificazione NSIS	Partita IVA (o Codice Fiscale)	Tipologia di prestazione	Anno di competenza	Importo fatturato	Budget / Tetto annuale	Importo liquidato/certificato	Importo Rilevato in Co.Ge.	Importo delle note di credito richieste	Importo delle note di credito ricevute	Importo pagato
MEDICAL CENTER MISANO	030503	00378530406	Specialistica residenti	2014	61.566	75.627	61.566	61.566			61.566
MEDICAL CENTER PASQUALA	090000	02913331209	Specialistica residenti	2014	45.769	50.000	45.769	45.769			45.769
POLIAMBULATORIO DANTE (SYNLAB RIMINI)	004000	00463660399	Specialistica residenti	2014	43.352	40.312	40.312	43.352			40.312
POLIAMBULATORIO MALATESTA (Luce sul Mare)	004401	01231970409	Specialistica residenti	2014	213.470	253.219	213.470	213.470			213.470
PROF. MONTANARI	030500	00413900408	chirurgia ambulatoriale	2014	323.072	323.072	323.072	323.072			323.072
PROF. MONTANARI	080252	00413900408	degenze residenti	2014	2.149.935	2.158.656	2.149.935	2.149.935			2.149.935
PROF. MONTANARI	030500	00413900408	Specialistica residenti	2014	726.257	897.325	726.257	726.257			726.257
RIMINITERME	003800	02666500406	Specialistica residenti	2014	130.801	158.984	130.801	130.801			130.801
SAN LORENZINO	080250	00819690405	degenze residenti	2014	7.728.473	7.745.295	7.728.473	7.728.473	- 24.532		7.728.473
SAN LORENZINO	100200	00819690405	chirurgia ambulatoriale	2014	690.482	690.482	690.482	690.482			690.482
SAN LORENZINO	100200	00819690405	Specialistica residenti	2014	1.001.799	1.076.565	1.001.799	1.001.799			1.001.799
SANATRIX	006018/00601	00535641203	Specialistica residenti	2014	44.530	52.506	44.530	44.530			44.530
SOL ET SALUS (TORRE PED)	080247	00432390409	degenze residenti	2014	8.817.269	8.556.626	8.556.626	8.817.269	- 5.603		8.556.626
SOL ET SALUS (TORRE PED)	004800	00432390409	chirurgia ambulatoriale	2014	71.739	71.739	71.739	71.739			71.739
SOL ET SALUS (TORRE PED)	004800	00432390409	Specialistica residenti	2014	1.083.196	1.100.497	1.083.196	1.083.196			1.083.196
SOLE - RESIDENZA SANITARIA PSICHIATRICA			Psichiatrica residenziale	2014	1.529.674	1.533.876	1.529.674	1.529.674			1.529.674
TERME DI CASTROCARO	190000	02363180403	Specialistica residenti	2014	92.090	97.336	92.090	92.090			92.090
TERME PUNTA MARINA	006009	00120460399	Specialistica residenti	2014	657.185	657.655	657.185	657.185			657.185
TERME SANT'AGNESE	100021	00281560409	Specialistica residenti	2014	297.138	330.003	297.138	297.138			297.138
VILLA IGEA (FO)	080243	00378090401	degenze residenti	2014	2.869.706	3.135.622	2.869.706	2.869.706	- 184.098		2.869.706
VILLA IGEA (FO)	080243	00378090401	chirurgia ambulatoriale	2014	950.293	950.293	950.293	950.293			950.293
VILLA IGEA (FO)	080243	00378090401	Specialistica residenti	2014	792.878	881.624	792.878	792.878			792.878
VILLA MARIA (RN)	080249	00370290405	degenze residenti	2014	6.555.144	6.411.398	6.411.398	6.555.144	- 8.795		6.411.398
VILLA MARIA (RI)	004600	00370290405	chirurgia ambulatoriale	2014	1.330.516	1.330.516	1.330.516	1.330.516			1.330.516
VILLA MARIA (RI)	004600	00370290405	Specialistica residenti	2014	1.300.935	1.447.054	1.300.935	1.300.935			1.300.935
VILLA SALUS	004701	00391170404	Specialistica residenti	2014	252.156	296.041	252.156	252.156			252.156
VILLA SERENA (FO)	080244	00376360400	degenze residenti	2014	10.666.562	9.810.920	9.810.920	10.666.562	- 203.641		9.810.920
VILLA SERENA (FO)	080244	00376360400	Specialistica residenti	2014	1.039.734	1.056.528	1.039.734	1.039.734			1.039.734
VILLA SERENA (FO)	080244	00376360400	chirurgia ambulatoriale	2014	78.646	78.646	78.646	78.646			78.646
TOTALE					129.154.398	128.032.426	125.617.316	129.149.503	- 572.096	-	125.617.316

Tab. 61 – Dettaglio acquisti di servizi sanitari da privato

Altre informazioni relative a proventi e ricavi diversi.

Informazione	Caso presente in azienda?		Se sì, illustrare
AS01. Sono state rilevate significative variazioni rispetto all'esercizio precedente?		NO	

AS02 – Costi per prestazioni sanitarie da privato

Informazione	Caso presente in azienda?		Se sì, illustrare
AS01 Nell'esercizio sono stati rilevati disallineamenti tra valore fatturato dalla struttura privata e valore di budget autorizzato dalla Regione	SI		

Premesso che, per le prestazioni sanitarie di ricovero di alta specialità (cardiochirurgia), per le prestazioni di ricovero psichiatriche e per le prestazioni di ricovero di non alta specialità effettuate da ospedali privati extra aziendali e per le prestazioni termali, il budget è assegnato a livello regionale ed è la stessa Regione che definisce eventualmente le penalità individuali per il superamento dei tetti di spesa, per le prestazioni di degenza e specialistica ambulatoriale erogate dalle strutture private con cui è stato sottoscritto il contratto di fornitura nell'anno 2014 si è rilevato per alcuni ospedali privati accreditati dell'Ausl della Romagna uno splafonamento rispetto al budget autorizzato dalla Regione (BDG 1), come ridefinito ai sensi della L. 135/2012 e degli Accordi regionali ed applicato a seguito dell'accordo locale sottoscritto per l'anno 2014.

Al momento, in via cautelativa, non sono state registrate in bilancio note di accredito da ricevere per i suddetti splafonamenti, in attesa delle decisioni conclusive della Commissione Paritetica Regionale, ai sensi della DGR 1920/2011 "Approvazione dell'Accordo generale 2011-2014 tra la Regione Emilia-Romagna e l'Associazione dell'Ospedalità privata AIOP in materia di prestazioni erogate dalla rete ospedaliera privata".

AS03 – Consulenze, Collaborazioni, Interinale e altre prestazioni di lavoro sanitarie e sociosanitarie

AS03 – SI		Nell'esercizio sono stati rilevati costi per consulenze, collaborazioni, interinale e altre prestazioni di lavoro sanitarie e sociosanitarie relativamente a:	
codice CE	B.2.A.15) Consulenze, Collaborazioni, Interinale e altre prestazioni di lavoro sanitarie e sociosanitarie		
BA1360	Consulenze sanitarie da Aziende sanitarie pubbliche della Regione		143.193
BA1370	Consulenze sanitarie socio sanitarie da terzi altri soggetti pubblici		75.004
BA1400	Consulenze sanitarie socio sanitarie da privato		721.062
BA1440	Altre collaborazioni e prestazioni di lavoro		5.236.077

CODICE MOD. CE	DETTAGLIO ACQUISTI DI SERVIZI NON SANITARI	Valore CE al 31/12/2014	Valore CE al 31/12/2013	Variazioni importo	Variazioni %
	SERVIZI NON SANITARI	121.094.139	134.622.539	-13.528.399	-10,05%
BA1580	Lavanderia	16.728.598	16.753.475	-24.878	-0,15%
BA1590	Pulizia	31.928.411	31.925.140	3.271	0,01%
BA1600	Mensa	10.151.098	8.531.586	1.619.512	18,98%
BA1610	Riscaldamento	2.615.784	73.062	2.542.723	3480,25%
BA1620	Servizi di assistenza informatica	3.434.844	3.958.390	-523.547	-13,23%
BA1630	Servizi trasporti (non sanitari)	7.911.584	8.110.438	-198.854	-2,45%
BA1640	Smaltimento rifiuti	3.811.899	3.913.699	-101.800	-2,60%
BA1650	Utenze telefoniche	2.168.912	2.549.924	-381.012	-14,94%
BA1660	Utenze elettricità	15.176.277	15.447.008	-270.732	-1,75%
BA1670	Altre utenze	11.916.945	14.965.803	-3.048.859	-20,37%
BA1680	Premi di assicurazione	1.791.361	3.218.916	-1.427.555	-44,35%
BA1720	Altri servizi non sanitari da pubblico (Aziende sanitarie pubbliche della Regione)	67.214	78.423	-11.208	-14,29%
	<i>Aggiornamento e formazione Aziende sanitarie della Regione</i>	12.206	10.607	1.599	15,07%
	<i>Altri servizi non sanitari da Aziende sanitarie della Regione</i>	30.206	134.099	-103.893	-77,47%
	<i>Costi amministrativi diversi da Aziende sanitarie della Regione</i>	24.802	2	24.800	1370176,24%
	...			0	0,00%
BA1730	Altri servizi non sanitari da altri soggetti pubblici	318.667	338.326	-19.660	-5,81%
	...			0	0,00%
	...			0	0,00%
BA1740	Altri servizi non sanitari da privato	13.072.546	12.306.820	765.726	6,22%
	<i>Servizi di prenotazione telefonica</i>	4.787.294	4.476.999	310.295	6,93%
	<i>Altri servizi tecnici</i>	2.342.289	2.257.686	84.603	3,75%
	<i>Cons non san da pers dipendente</i>	409.818	371.137	38.681	10,42%
	<i>Servizi bancari</i>	43.622	30.749	12.873	41,87%
	<i>Servizi di spedizione</i>	214.481	178.390	36.091	20,23%
	<i>Altri serv non sanit da privato</i>	878.116	620.722	257.394	41,47%
	<i>Service non sanitari</i>	693.399	655.831	37.568	5,73%
	<i>Rimborsi spese e missione pers med vet</i>	682.581	686.164	-3.583	-0,52%
	<i>Rimborsi spese e missione pers san non med dirigenz</i>	111.982	108.511	3.471	3,20%
	<i>Rimborsi spese e missione pers comparto sanitario</i>	182.443	175.732	6.711	3,82%
	<i>Rimborsi spese e missione infermieri</i>	316.816	351.843	-35.027	-9,96%
	<i>Rimborsi spese e missione pers prof dirigenza</i>	21.095	24.843	-3.748	-15,09%
	<i>Rimborsi spese e missione pers tecnico dirigenza</i>	20.635	20.479	156	0,76%
	<i>Rimborsi spese e missione pers tecnico comparto</i>	113.100	120.503	-7.403	-6,14%
	<i>Rimborsi spese e missione pers amm vo dirigenza</i>	17.187	16.349	838	5,13%
	<i>Rimborsi spese e missione pers amm vo comparto</i>	73.000	61.442	11.558	18,81%
	<i>Libri e riviste</i>	759.464	734.613	24.851	3,38%
	<i>Spese postali</i>	861.241	816.352	44.889	5,50%
	<i>Costi per pubblicita'</i>	215.654	245.556	-29.902	-12,18%
	<i>Spese condominiali</i>	328.329	352.919	-24.590	-6,97%
	CONSULENZE, COLLABORAZIONI, INTERINALE, ALTRE PRESTAZIONI DI LAVORO NON SANITARIE	2.114.351	4.662.681	-2.548.330	-54,65%
BA1760	Consulenze non sanitarie da Aziende sanitarie pubbliche della Regione	10.002	9.857	145	1,47%
BA1770	Consulenze non sanitarie da Terzi - Altri soggetti pubblici	1.077	3.870	-2.794	-72,18%
BA1780	Consulenze, Collaborazioni, Interinale e altre prestazioni di lavoro non sanitarie da privato	1.904.305	2.104.822	-200.517	-9,53%
BA1790	Consulenze non sanitarie da privato	120.308	454.804	-334.496	-73,55%
BA1800	Collaborazioni coordinate e continuative non sanitarie da privato	321.275	384.693	-63.418	-16,49%
BA1810	Indennità a personale universitario - area non sanitaria	0	0	0	0,00%
BA1820	Lavoro interinale - area non sanitaria	166.345	297.480	-131.135	-44,08%
BA1830	Altre collaborazioni e prestazioni di lavoro - area non sanitaria	1.296.377	967.845	328.532	33,94%
BA1840	Rimborso oneri stipendiali del personale non sanitario in comando	198.966	219.654	-20.688	-9,42%
BA1850	Rimborso oneri stipendiali personale non sanitario in comando da Aziende sanitarie pubbliche della Regione	14.227	89.802	-75.575	-84,16%
BA1860	Rimborso oneri stipendiali personale non sanitario in comando da Regione, soggetti pubblici e da Università	184.739	129.852	54.887	42,27%
BA1870	Rimborso oneri stipendiali personale non sanitario in comando da aziende di altre Regioni (Extraregione)	0	0	0	0,00%
	FORMAZIONE	1.727.979	1.928.518	-200.539	-10,40%
BA1890	Formazione (esternalizzata e non) da pubblico	102.750	146.970	-44.221	-30,09%
BA1900	Formazione (esternalizzata e non) da privato	1.625.229	1.781.547	-156.318	-8,77%
	TOTALE	124.936.469	141.213.737	-16.277.268	-11,53%

Tab. 54 – Dettaglio acquisti di servizi non sanitari

AS04 – Consulenze, Collaborazioni, Interinale e altre prestazioni di lavoro non sanitarie

AS04 – SI		Nell'esercizio sono stati rilevati costi per consulenze, collaborazioni, interinale e altre prestazioni di lavoro non sanitarie, relativamente a:
	Consulenze, Collaborazioni, Interinale e altre prestazioni di lavoro non sanitarie	
BA1790	Consulenze non sanitarie da privato	120.308
BA1820	Lavoro interinale - area non sanitaria	166.345
BA1830	Altri collaborazioni e prestazioni di lavoro area non sanitaria	1.296.377

AS05 –Manutenzioni e riparazioni

La manutenzione straordinaria viene rilevata per tutti quegli interventi sui beni quando la stessa determina almeno una delle tre seguenti condizioni: modifica la capacità produttiva, prolunga la vita utile, incrementa la sicurezza del bene.

CODICE MOD. CE	DETTAGLIO MANUTENZIONI E RIPARAZIONI	Valore CE al 31/12/2014	Valore CE al 31/12/2013	Variazioni importo	Variazioni %
BA1920	Manutenzione e riparazione ai fabbricati e loro pertinenze	12.663.835	12.808.267	-144.432	-1,13%
BA1930	Manutenzione e riparazione agli impianti e macchinari	3.247.049	2.673.856	573.192	21,44%
BA1940	Manutenzione e riparazione alle attrezzature sanitarie e scientifiche	15.177.729	14.379.159	798.570	5,55%
BA1950	Manutenzione e riparazione ai mobili e arredi	215.087	199.484	15.603	7,82%
BA1960	Manutenzione e riparazione agli automezzi	1.663.706	1.587.314	76.392	4,81%
BA1970	Altre manutenzioni e riparazioni	4.347.338	4.397.429	-50.091	-1,14%
BA1980	Manutenzioni e riparazioni da Aziende sanitarie pubbliche della Regione	0	0	0	0,00%
	TOTALE	37.314.743	36.045.510	1.269.233	3,52%

Tab. 63 – Dettaglio manutenzioni e riparazioni

CODICE MOD. CE	DETTAGLIO COSTI PER CONTRATTI MULTISERVIZIO (GLOBAL SERVICE)	Valore GE al 31/12/2014	TIPOLOGIA DI CONTRATTO		% di incidenza multiservizio
			Multiservizio	Altro	
BA1580	Lavanderia	16.728.598	3.111.966		18,60%
BA1590	Pulizia	31.928.411	3.583.298		11,22%
BA1600	Mensa	10.151.098			0,00%
BA1610	Riscaldamento	2.615.784	764.144		29,21%
BA1620	Servizi di assistenza informatica	3.434.844			0,00%
BA1630	Servizi trasporti (non sanitari)	7.911.584	1.305.176		16,50%
BA1640	Smaltimento rifiuti	3.811.899			0,00%
BA1650	Utenze telefoniche	2.168.912			0,00%
BA1660	Utenze elettricità	15.176.277			0,00%
BA1670	Altre utenze	11.916.945			0,00%
BA1680	Premi di assicurazione	1.791.361			0,00%
BA1720	Altri servizi non sanitari da pubblico (Aziende sanitarie pubbliche della Regione):	67.214			0,00%
	<i>Aggiornamento e formazione Aziende sanitarie della Regione</i>	12.206			
	<i>Altri servizi non sanitari da Aziende sanitarie della Regione</i>	30.206			0,00%
	<i>Costi amministrativi diversi da Aziende sanitarie della Regione</i>	24.802			0,00%
BA1730	Altri servizi non sanitari da altri soggetti pubblici:	318.667			0,00%
	...				0,00%
	...				0,00%
BA1740	Altri servizi non sanitari da privato:	13.072.546			0,00%
	<i>Servizi di prenotazione telefonica</i>	4.787.294			0,00%
	<i>Altri servizi tecnici</i>	2.342.289			0,00%
	<i>Cons non san da pers dipendente</i>	409.818			0,00%
	<i>Servizi bancari</i>	43.622			0,00%
	<i>Servizi di spedizione</i>	214.481			0,00%
	<i>Altri serv non sanit da privato</i>	878.116			0,00%
	<i>Service non sanitari</i>	693.399			0,00%
	<i>Rimborsi spese e missione pers med vet</i>	682.581			0,00%
	<i>Rimborsi spese e missione pers san non med dirigenz</i>	111.982			0,00%
	<i>Rimborsi spese e missione pers comparto sanitario</i>	182.443			0,00%
	<i>Rimborsi spese e missione infermieri</i>	316.816			0,00%
	<i>Rimborsi spese e missione pers prof dirigenza</i>	21.095			0,00%
	<i>Rimborsi spese e missione pers tecnico dirigenza</i>	20.635			0,00%
	<i>Rimborsi spese e missione pers tecnico comparto</i>	113.100			0,00%
	<i>Rimborsi spese e missione pers amm vo dirigenza</i>	17.187			0,00%
	<i>Rimborsi spese e missione pers amm vo comparto</i>	73.000			0,00%
	<i>Libri e riviste</i>	759.464			0,00%
	<i>Spese postali</i>	861.241			0,00%
	<i>Costi per pubblicita'</i>	215.654			0,00%
	<i>Spese condominiali</i>	328.329			0,00%
BA1890	Formazione (esternalizzata e non) da pubblico	102.750			0,00%
BA1900	Formazione (esternalizzata e non) da privato	1.625.229			0,00%
BA1910	Manutenzione e riparazione (ordinaria esternalizzata):	37.314.743	5.101.875		13,67%
BA1920	Manutenzione e riparazione ai fabbricati e loro pertinenze	12.663.835	2.491.448		19,67%
BA1930	Manutenzione e riparazione agli impianti e macchinari	3.247.049	2.610.427		80,39%
BA1940	Manutenzione e riparazione alle attrezzature sanitarie e scientifiche	15.177.729			0,00%
BA1950	Manutenzione e riparazione ai mobili e arredi	215.087			0,00%
BA1960	Manutenzione e riparazione agli automezzi	1.663.706			0,00%
BA1970	Altre manutenzioni e riparazioni	4.347.338			0,00%
BA1980	Manutenzioni e riparazioni da Aziende sanitarie pubbliche della Regione	0			0,00%
	TOTALE	173.276.621	13.866.459	0	8,00%

Tab. 64 – Dettaglio costi per contratti multi servizio.

DETTAGLIO LEASING	Delibera	Decorrenza contratto	Valore contratto con IVA	Scadenza contratto	Costo imputato all'esercizio	Canoni a scadere
Leasing finanziari attivati con fondi aziendali:						
contratto di locazione operativa nr. 474390/001-474390/002 - TELEASING SPA	n. 49 del 03/02/2011 n. 1179 del 09/11/2011	mag-11	111.206	mag-14	9.682	2.850
...						
...						
Leasing finanziari finanziati dalla Regione:						
...						
...						
...						

Tab. 65 – Dettaglio canoni di leasing.

21. Costi del personale

CODICE MOD. CE	COSTI DEL PERSONALE	Valore CE al 31/12/2014	Valore CE al 31/12/2013	Variazioni importo	Variazioni %
BA2090	PERSONALE DEL RUOLO SANITARIO	565.966.108	569.921.348	-3.955.239	-0,694%
BA2100	Costo del personale dirigente ruolo sanitario	262.517.325	264.057.067	-1.539.742	-0,583%
BA2110	Costo del personale dirigente medico	237.996.661	239.213.525	-1.216.864	-0,509%
<i>BA2120</i>	<i>Costo del personale dirigente medico - tempo indeterminato</i>	223.075.434	226.170.389	-3.094.956	-1,368%
	Voci di costo a carattere stipendiale	96.031.724	105.586.632	-9.554.908	-9,049%
	Retribuzione di posizione	34.784.573	29.247.816	5.536.757	18,930%
	Indennità di risultato	8.327.789	8.468.317	-140.528	-1,659%
	Altro trattamento accessorio	6.126.824	17.370.113	-11.243.289	-64,728%
	Oneri sociali su retribuzione	48.234.635	48.901.319	-666.684	-1,363%
	Altri oneri per il personale	29.569.890	16.596.193	12.973.697	78,173%
<i>BA2130</i>	<i>Costo del personale dirigente medico - tempo determinato</i>	14.921.228	13.043.136	1.878.092	14,399%
	Voci di costo a carattere stipendiale	7.881.241	6.883.334	997.907	14,497%
	Retribuzione di posizione	1.645.478	1.196.636	448.841	37,509%
	Indennità di risultato	374.079	398.614	-24.535	-6,155%
	Altro trattamento accessorio	645.499	1.101.382	-455.883	-41,392%
	Oneri sociali su retribuzione	3.596.874	3.017.037	579.837	19,219%
	Altri oneri per il personale	778.056	446.132	331.924	74,400%
<i>BA2140</i>	<i>Costo del personale dirigente medico - altro</i>	0	0	0	0,000%
BA2150	Costo del personale dirigente non medico	24.520.663	24.843.542	-322.879	-1,300%
<i>BA2160</i>	<i>Costo del personale dirigente non medico - tempo indeterminato</i>	22.025.101	22.462.941	-437.840	-1,949%
	Voci di costo a carattere stipendiale	11.614.127	12.662.324	-1.048.197	-8,278%
	Retribuzione di posizione	1.808.965	1.880.972	-72.007	-3,828%
	Indennità di risultato	1.031.041	961.515	69.526	7,231%
	Altro trattamento accessorio	106.636	409.639	-303.003	-73,968%
	Oneri sociali su retribuzione	4.763.787	4.860.741	-96.954	-1,995%
	Altri oneri per il personale	2.700.545	1.687.750	1.012.795	60,009%
<i>BA2170</i>	<i>Costo del personale dirigente non medico - tempo determinato</i>	2.495.563	2.380.602	114.961	4,829%
	Voci di costo a carattere stipendiale	1.586.355	1.561.047	25.307	1,621%
	Retribuzione di posizione	74.732	77.738	-3.006	-3,867%
	Indennità di risultato	90.674	97.027	-6.352	-6,547%
	Altro trattamento accessorio	17.101	12.486	4.615	36,963%
	Oneri sociali su retribuzione	580.596	553.312	27.284	4,931%
	Altri oneri per il personale	146.105	78.991	67.114	84,964%
<i>BA2180</i>	<i>Costo del personale dirigente non medico - altro</i>	0	0	0	0,000%
BA2190	Costo del personale comparto ruolo sanitario	303.448.784	305.864.281	-2.415.497	-0,790%
<i>BA2200</i>	<i>Costo del personale comparto ruolo sanitario - tempo indeterminato</i>	285.260.412	288.397.648	-3.137.236	-1,088%
	Voci di costo a carattere stipendiale	165.884.383	174.470.684	-8.586.301	-4,921%
	Straordinario e indennità personale	15.334.287	15.246.816	87.470	0,574%
	Retribuzione per produttività personale	13.328.601	14.016.321	-687.720	-4,907%
	Altro trattamento accessorio	0	3.572.644	-3.572.644	-100,000%
	Oneri sociali su retribuzione	62.500.439	63.347.686	-847.247	-1,337%
	Altri oneri per il personale	28.212.702	17.743.496	10.469.207	59,003%
<i>BA2210</i>	<i>Costo del personale comparto ruolo sanitario - tempo determinato</i>	18.188.372	17.466.633	721.739	4,132%
	Voci di costo a carattere stipendiale	10.908.965	10.700.798	208.167	1,945%
	Straordinario e indennità personale	1.390.001	1.323.577	66.424	5,019%
	Retribuzione per produttività personale	659.108	626.697	32.411	5,172%
	Altro trattamento accessorio	0	59.286	-59.286	-100,000%
	Oneri sociali su retribuzione	4.247.632	4.119.471	128.161	3,111%
	Altri oneri per il personale	982.665	636.803	345.861	54,312%
<i>BA2220</i>	<i>Costo del personale comparto ruolo sanitario - altro</i>	0	0	0	0,000%

Tab. 66 – Costi del personale – ruolo sanitario

CODICE MOD. CE	COSTI DEL PERSONALE	Valore CE al 31/12/2014	Valore CE al 31/12/2013	Variazioni importo	Variazioni %
BA2230	PERSONALE DEL RUOLO PROFESSIONALE	2.637.947	2.800.866	-162.919	-5,82%
BA2240	Costo del personale dirigente ruolo professionale	2.637.947	2.800.866	-162.919	-5,82%
BA2250	Costo del personale dirigente ruolo professionale - tempo indeterminato	2.373.736	2.464.309	-90.573	-3,68%
	Voci di costo a carattere stipendiale	1.257.891	1.306.891	-49.000	-3,75%
	Retribuzione di posizione	359.724	366.123	-6.399	-1,75%
	Indennità di risultato	161.791	140.453	21.338	15,19%
	Altro trattamento accessorio	25.788	56.951	-31.163	-54,72%
	Oneri sociali su retribuzione	506.626	520.841	-14.216	-2,73%
	Altri oneri per il personale	61.917	73.049	-11.131	-15,24%
BA2260	Costo del personale dirigente ruolo professionale - tempo determinato	264.211	336.557	-72.346	-21,50%
	Voci di costo a carattere stipendiale	133.137	173.077	-39.940	-23,08%
	Retribuzione di posizione	30.643	53.617	-22.974	-42,85%
	Indennità di risultato	13.517	13.653	-137	-1,00%
	Altro trattamento accessorio	60	6.643	-6.583	-99,09%
	Oneri sociali su retribuzione	61.656	76.755	-15.100	-19,67%
	Altri oneri per il personale	25.199	12.813	12.386	96,67%
BA2270	Costo del personale dirigente ruolo professionale - altro	0	0	0	0,00%
BA2280	Costo del personale comparto ruolo professionale	0	0	0	0,00%
BA2290	Costo del personale comparto ruolo professionale - tempo indeterminato	0	0	0	0,00%
	Voci di costo a carattere stipendiale		0	0	0,00%
	Straordinario e indennità personale		0	0	0,00%
	Retribuzione per produttività personale		0	0	0,00%
	Altro trattamento accessorio		0	0	0,00%
	Oneri sociali su retribuzione		0	0	0,00%
	Altri oneri per il personale		0	0	0,00%
BA2300	Costo del personale comparto ruolo professionale - tempo determinato	0	0	0	0,00%
	Voci di costo a carattere stipendiale		0	0	0,00%
	Straordinario e indennità personale		0	0	0,00%
	Retribuzione per produttività personale		0	0	0,00%
	Altro trattamento accessorio		0	0	0,00%
	Oneri sociali su retribuzione		0	0	0,00%
	Altri oneri per il personale		0	0	0,00%
BA2310	Costo del personale comparto ruolo professionale - altro	0	0	0	0,00%

Tab. 55 – Costi del personale – ruolo professionale

CODICE MOD. CE	COSTI DEL PERSONALE	Valore CE al 31/12/2014	Valore CE al 31/12/2013	Variazioni importo	Variazioni %
BA2320	PERSONALE DEL RUOLO TECNICO	80.307.239	81.019.660	-712.421	-0,88%
BA2330	Costo del personale dirigente ruolo tecnico	2.124.073	1.964.535	159.539	8,12%
BA2340	Costo del personale dirigente ruolo tecnico - tempo indeterminato	1.766.035	1.476.146	289.889	19,64%
	Voci di costo a carattere stipendiale	946.772	833.484	113.288	13,59%
	Retribuzione di posizione	241.506	213.172	28.334	13,29%
	Indennità di risultato	111.852	72.704	39.147	53,84%
	Altro trattamento accessorio	12.160	18.824	-6.664	-35,40%
	Oneri sociali su retribuzione	377.730	308.556	69.174	22,42%
	Altri oneri per il personale	76.016	29.407	46.609	158,50%
BA2350	Costo del personale dirigente ruolo tecnico - tempo determinato	358.038	488.388	-130.351	-26,69%
	Voci di costo a carattere stipendiale	143.802	216.165	-72.363	-33,48%
	Retribuzione di posizione	40.343	81.384	-41.042	-50,43%
	Indennità di risultato	18.662	23.793	-5.131	-21,57%
	Altro trattamento accessorio	14.026	36.436	-22.410	-61,51%
	Oneri sociali su retribuzione	82.952	111.907	-28.955	-25,87%
	Altri oneri per il personale	58.253	18.702	39.551	211,47%
BA2360	Costo del personale dirigente ruolo tecnico - altro	0	0	0	0,00%
BA2370	Costo del personale comparto ruolo tecnico	78.183.166	79.055.126	-871.960	-1,10%
BA2380	Costo del personale comparto ruolo tecnico - tempo indeterminato	71.082.497	72.148.985	-1.066.488	-1,48%
	Voci di costo a carattere stipendiale	44.633.363	46.499.605	-1.866.243	-4,01%
	Straordinario e indennità personale	3.759.354	3.759.022	332	0,01%
	Retribuzione per produttività personale	3.171.248	3.121.439	49.808	1,60%
	Altro trattamento accessorio	0	0	0	0,00%
	Oneri sociali su retribuzione	15.618.160	15.908.266	-290.106	-1,82%
	Altri oneri per il personale	3.900.371	2.860.651	1.039.720	36,35%
BA2390	Costo del personale comparto ruolo tecnico - tempo determinato	7.100.669	6.906.141	194.528	2,82%
	Voci di costo a carattere stipendiale	4.529.229	4.517.946	11.283	0,25%
	Straordinario e indennità personale	475.997	437.652	38.345	8,76%
	Retribuzione per produttività personale	229.405	176.569	52.836	29,92%
	Altro trattamento accessorio	0	0	0	0,00%
	Oneri sociali su retribuzione	1.666.086	1.629.863	36.223	2,22%
	Altri oneri per il personale	199.953	144.111	55.842	38,75%
BA2400	Costo del personale comparto ruolo tecnico - altro	0	0	0	0,00%

Tab. 68 – Costi del personale – ruolo tecnico

CODICE MOD. CE	COSTI DEL PERSONALE	Valore CE al 31/12/2014	Valore CE al 31/12/2013	Variazioni importo	Variazioni %
BA2410	PERSONALE DEL RUOLO AMMINISTRATIVO	49.388.772	50.283.039	-894.266	-1,78%
BA2420	Costo del personale dirigente ruolo amministrativo	4.750.983	4.704.623	46.360	0,99%
BA2430	Costo del personale dirigente ruolo amministrativo - tempo indeterminato	4.416.009	4.358.924	57.084	1,31%
	Voci di costo a carattere stipendiale	1.928.379	1.888.385	39.994	2,12%
	Retribuzione di posizione	842.405	840.022	2.383	0,28%
	Indennità di risultato	260.266	259.806	460	0,18%
	Altro trattamento accessorio	79.595	307.505	-227.910	-74,12%
	Oneri sociali su retribuzione	957.662	1.000.061	-42.399	-4,24%
	Altri oneri per il personale	347.701	63.145	284.556	450,64%
BA2440	Costo del personale dirigente ruolo amministrativo - tempo determinato	334.974	345.699	-10.724	-3,10%
	Voci di costo a carattere stipendiale	218.202	220.756	-2.554	-1,16%
	Retribuzione di posizione	11.354	18.239	-6.885	-37,75%
	Indennità di risultato	10.103	15.443	-5.340	-34,58%
	Altro trattamento accessorio	225	2.314	-2.089	-90,28%
	Oneri sociali su retribuzione	74.428	77.562	-3.134	-4,04%
	Altri oneri per il personale	20.664	11.386	9.278	81,48%
BA2450	Costo del personale dirigente ruolo amministrativo - altro	0	0	0	0,00%
BA2460	Costo del personale comparto ruolo amministrativo	44.637.789	45.578.416	-940.626	-2,06%
BA2470	Costo del personale comparto ruolo amministrativo - tempo indeterminato	41.375.121	42.409.786	-1.034.666	-2,44%
	Voci di costo a carattere stipendiale	26.341.795	27.993.920	-1.652.125	-5,90%
	Straordinario e indennità personale	149.738	216.859	-67.121	-30,95%
	Retribuzione per produttività personale	1.923.944	2.152.410	-228.466	-10,61%
	Altro trattamento accessorio	0	0	0	0,00%
	Oneri sociali su retribuzione	9.010.597	9.238.684	-228.087	-2,47%
	Altri oneri per il personale	3.949.047	2.807.914	1.141.133	40,64%
BA2480	Costo del personale comparto ruolo amministrativo - tempo determinato	3.262.669	3.140.659	122.010	3,88%
	Voci di costo a carattere stipendiale	2.261.874	2.183.672	78.202	3,58%
	Straordinario e indennità personale	17.263	22.403	-5.140	-22,94%
	Retribuzione per produttività personale	119.854	115.242	4.612	4,00%
	Altro trattamento accessorio	0	0	0	0,00%
	Oneri sociali su retribuzione	765.372	755.005	10.367	1,37%
	Altri oneri per il personale	98.306	64.337	33.968	52,80%
BA2490	Costo del personale comparto ruolo amministrativo - altro	0	27.970	-27.970	-100,00%

Tab. 69– Costi del personale – ruolo amministrativo

CP01 –Costi del personale

CP01 – NO	I costi del personale non hanno registrato significativi incrementi rispetto all'esercizio precedente.
------------------	--

	IMPORTO FONDO AL 31/12/2010	IMPORTO FONDO AL 01/01/ ANNO T	PERSONALE PRESENTE AL 01/01/ANNO T	PERSONALE ASSUNTO NELL'ANNO T	PERSONALE CESSATO NELL'ANNO T	PERSONALE PRESENTE AL 31/12/ANNO T	IMPORTO FONDO AL 31/12/ANNO T	VARIAZIONE FONDO ANNO T VS FONDO ANNO 2010	VARIAZIONE FONDO ANNO T VS FONDO INIZIALE ANNO T
	(1)	(2)	(3)	(4)	(5)	(6)=(3)+(4)-(5)	(7)	(8)=(7)-(1)	(9)=(7)-(2)
MEDICI E VETERINARI			2333	102	131	2304			
- Fondo specificità medica, retribuzione di posizione, equiparazione, specifico trattamento	0	38.376.734					38.253.318	38.253.318	-123.417
- Fondo trattamento accessorio condizioni di lavoro	0	7.264.033					7.264.033	7.264.033	0
-Fondo retribuzione di risultato e qualità prestazioni individuale+RAR	0	10.075.578					9.967.050	9.967.050	-108.528
DIRIGENTI NON MEDICI SPTA			419	13	17	415			
- Fondo specificità medica, retribuzione di posizione, equiparazione, specifico trattamento	0	3.927.070					3.919.526	3.919.526	-7.544
- Fondo trattamento accessorio condizioni di lavoro	0	338.050					338.050	338.050	0
-Fondo retribuzione di risultato e qualità prestazioni individuale+RAR	0	1.547.812					1.522.612	1.522.612	-25.200
PERSONALE NON DIRIGENTE			11941	379	534	11786			
- Fondo fasce, posizioni organizzative, ex indennità di qualificazione professionale e indennità professionale specifica	0	33.939.047					33.585.862	33.585.862	-353.186
- Fondo lavoro straordinario e remunerazione di particolari condizioni di disagio pericolo o danno	0	21.572.064					21.572.064	21.572.064	0
-Fondo della produttività collettiva per il miglioramento dei servizi e premio della qualità delle prestazioni individuali + RAR	0	16.551.022					16.407.009	16.407.009	-144.012
TOTALE	0	133.591.411					132.829.524	132.829.524	-761.887

anno T = anno 2014

(2) Importo del Fondo al 1.1 anno T = importo del Fondo Provvisorio 2014

(3) personale presente al 1.1 anno T = personale presente al 1.1.2014

(4) personale assunto nell'anno T = personale assunto nell'anno 2014

(5) personale cessato nell'anno T = personale cessato nell'anno 2014

(6) personale presente al 31.12 anno T= personale presente al 31.12.2014

(7) importo fondo al 31.12 anno T= importo fondo al 31.12.2014 (Fondo Definitivo 2014)

Tab. 70 – Consistenza e movimentazione dei fondi del personale

Ausl della Romagna – Bilancio d'esercizio 2014 – Gestione sanitaria

22. Oneri diversi di gestione

CODICE MOD. CE	DETTAGLIO ONERI DIVERSI DI GESTIONE	Valore CE al 31/12/2014	Valore CE al 31/12/2013	Variazioni importo	Variazioni %
BA2510	Imposte e tasse (escluso IRAP e IRES)	2.133.948	2.146.487	-12.539	-0,58%
BA2520	Perdite su crediti	1.726	90	1.636	1817,32%
BA2540	Indennità, rimborso spese e oneri sociali per gli Organi Direttivi e Collegio Sindacale	829.196	1.909.914	-1.080.718	-56,58%
	<i>Organi Direttivi</i>	706.816	1.676.174	-969.358	-57,83%
	<i>Collegio Sindacale</i>	122.380	233.740	-111.360	-47,64%
	...			0	0,00%
BA2550	Altri oneri diversi di gestione	555.647	726.464	-170.817	-23,51%
	<i>Abbuoni passivi</i>	22.241	40.625	-18.384	-45,25%
	<i>Altri costi amministrativi</i>	323.891	263.879	60.012	22,74%
	<i>Spese processuali</i>	209.515	421.960	-212.445	-50,35%
				0	0,00%
	TOTALE	3.520.516	4.782.954	-1.262.438	-26,39%

Tab. 71 – Dettaglio oneri diversi di gestione

In relazione all'ammontare dei costi relativi agli Organi Direttivi ed al Collegio Sindacale, si specifica che l'importo dell'anno 2013 è il risultato della sommatoria dei costi delle quattro ex Aziende, mentre per il 2014 i costi rilevati sono stati determinati in conseguenza di:

- Insediamento del Direttore Generale a partire dal 1 gennaio 2014;
- Insediamento dei Direttori Amministrativo e Sanitario a far tempo dal 1 aprile 2014, nei primi tre mesi sono rimasti in carica tutti i precedenti Direttori delle ex Aziende;
- Insediamento del Collegio Sindacale a partire dal 31 luglio 2014, nei mesi precedenti sono rimasti in carica tutti i Collegi delle ex Aziende.

Altre informazioni relative agli oneri diversi di gestione.

Informazione	Caso presente in azienda?	Se sì, illustrare
OG01. Sono state rilevate significative variazioni rispetto all'esercizio precedente?	SI	La variazione più significativa è dovuta alla fusione delle 4 ex aziende con conseguente riduzione del numero dei Direttori Generali, amministrativi, Sanitari e dei Collegi Sindacali. Vedi anche commento alla Tabella 71

23. Accantonamenti

CODICE MOD. CE	DETTAGLIO ACCANTONAMENTI	Valore CE al 31/12/2014	Valore CE al 31/12/2013	Variazioni importo	Variazioni %
	Accantonamenti per rischi:	16.534.540	19.830.870	-3.296.330	-0,17
BA2710	Accantonamenti per cause civili ed oneri processuali	3.172.265	3.946.306	-774.041	-0,20
BA2720	Accantonamenti per contenzioso personale dipendente	105.223	1.109.092	-1.003.869	-0,91
BA2730	Accantonamenti per rischi connessi all'acquisto di prestazioni sanitarie da privato	0	319.066	-319.066	-1,00
BA2740	Accantonamenti per copertura diretta dei rischi (autoassicurazione)	11.248.896	5.125.950	6.122.946	1,19
BA2750	Altri accantonamenti per rischi	2.008.156	4.665.228	-2.657.072	-0,57
	Fondo rischi su franchigie assicurative	2.000.000	4.307.380	-2.307.380	-0,54
	Fondo rischi su ferie maturate non godute	8.156	57.848	-49.692	-0,86
	contenzioso Stato Patrimoniale-note accredito da ricevere		300.000	-300.000	-1,00
BA2760	Accantonamenti per premio di operosità (SUMAI)	779.236	756.156	23.080	0,03
	Accantonamenti per quote inutilizzate di contributi vincolati:	2.721.550	5.773.240	-3.051.690	-0,53
BA2780	Accantonamenti per quote inutilizzate contributi da Regione e Prov. Aut. per quota F.S. vincolato	80.000	1.300.033	-1.220.033	-0,94
BA2790	Accantonamenti per quote inutilizzate contributi da soggetti pubblici (extra fondo) vincolati	2.188.470	3.116.697	-928.227	-0,30
BA2800	Accantonamenti per quote inutilizzate contributi da soggetti pubblici per ricerca	348.931	1.355.802	-1.006.871	-0,74
BA2810	Accantonamenti per quote inutilizzate contributi vincolati da privati	104.149	708	103.441	146,10
	Altri accantonamenti:	10.802.139	18.873.713	-8.071.574	-0,43
BA2830	Accantonamenti per interessi di mora	52.104	1.346.023	-1.293.919	-0,96
BA2840	Acc. Rinnovi convenzioni MMG/PLS/MCA	981.104	943.466	37.638	0,04
BA2850	Acc. Rinnovi convenzioni Medici Sumai	51.703	51.395	308	0,01
BA2860	Acc. Rinnovi contratt.: dirigenza medica	0	0	0	0,00
BA2870	Acc. Rinnovi contratt.: dirigenza non medica	0	0	0	0,00
BA2880	Acc. Rinnovi contratt.: comparto	0	0	0	0,00
BA2890	Altri accantonamenti	9.717.228	16.532.829	-6.815.601	-0,41
	<i>accantonamenti per quote inutilizzate altri contributi vincolati da privati</i>		372.192		
	<i>personale in quiescenza</i>		600.000		
	<i>Accant trattenuta 5% compenso medico Decreto Balduzzi ALP</i>	1.125.103	486.883	638.220	1,31
	<i>Accantonamento al fondo oneri Presidio Ospedaliero</i>	108.360	406.469	-298.109	-0,73
	<i>Accant al fondo per manutenzioni cicliche</i>	5.337.647	11.167.000	-5.829.353	-0,52
	<i>Accant al fondo spese legali</i>	491.467	587.890	-96.423	-0,16
	<i>Accant al fondo incentivaz medici convenzionati</i>	2.507.240	2.507.240	0	0,00
	<i>Accant al fondo organi istituzionali</i>	147.411	405.155	-257.744	-0,64
	TOTALE	30.837.464	45.233.979	-14.396.514	-0,32

Tab. 72 – Dettaglio accantonamenti

AC01 –Altri accantonamenti

Informazione	Caso presente in azienda?	Se sì, illustrare
AC01. La voce “Altri accantonamenti” è stata movimentata? Se sì, a fronte di quali rischi?	SI	Vedi dettaglio in Tabella 72 della voce BA2890

24. Proventi e oneri finanziari

OF01 – Proventi e oneri finanziari

Informazione	Caso presente in azienda?		Se sì, illustrare
OF01. Sono state rilevate significative variazioni rispetto all'esercizio precedente?		si	Si rileva una riduzione degli interessi passivi verso fornitori per € 3.924.837 grazie alla riduzione dei tempi di pagamento
OF02. Nell'esercizio sono stati sostenuti oneri finanziari? Se sì, da quale operazione derivano?		SI	Sono stati sostenuti i seguenti oneri finanziari: -interessi passivi su anticipazione di tesoreria per € 866.709 - interessi passivi su mutui per € 2.543.472 - interessi passivi per fornitori per € 1.350.053 - commissioni bancarie e di c/c postale per € 290.034

Illustrazione composizione dei proventi e degli oneri finanziari.

CODICE MOD. CE	DETTAGLIO ONERI E PROVENTI FINANZIARI	Valore CE al 31/12/2014	Valore CE al 31/12/2013	Variazioni importo	Variazioni %
CA0010	Interessi attivi	74.565	49.317	25.249	51,20%
CA0020	Interessi attivi su c/tesoreria unica	119	163	-43	-26,64%
CA0030	Interessi attivi su c/c postali e bancari	2.697	1.269	1.429	112,62%
CA0040	Altri interessi attivi	71.749	47.885	23.863	49,83%
CA0050	Altri proventi	20.501	9.075	11.425	125,90%
CA0060	Proventi da partecipazioni	250	750	-500	-66,67%
CA0070	Proventi finanziari da crediti iscritti nelle immobilizzazioni	0	0	0	0,00%
CA0080	Proventi finanziari da titoli iscritti nelle immobilizzazioni	20.236	8.246	11.990	145,39%
CA0090	Altri proventi finanziari diversi dai precedenti	0	0	0	0,00%
CA0100	Utili su cambi	15	79	-64	-81,23%
CA0110	Interessi passivi	4.760.234	8.154.494	-3.394.261	-41,62%
CA0120	Interessi passivi su anticipazioni di cassa	866.709	662.726	203.983	30,78%
CA0130	Interessi passivi su mutui	2.543.472	2.216.878	326.594	14,73%
CA0140	Altri interessi passivi	1.350.053	5.274.890	-3.924.837	-74,41%
CA0150	Altri oneri	290.157	127.561	162.597	127,47%
CA0160	Altri oneri finanziari	290.034	127.337	162.697	127,77%
CA0170	Perdite su cambi	124	224	-100	-44,71%
	TOTALE	-4.955.325	-8.223.663	-3.194.990	38,85%

Dettaglio oneri e proventi finanziari

25. Rettifiche di valore di attività finanziarie

RF01 –Rettifiche di valore di attività finanziarie

Informazione	Caso presente in azienda?		Se sì, illustrare
RF01. Nell'esercizio sono state rilevate rettifiche di valore di attività finanziarie?	NO		

26. Proventi e oneri straordinari

PS01 –Plusvalenze/Minusvalenze

Informazione	Caso presente in azienda?		Se sì, illustrare
PS01. Nell'esercizio sono state rilevate plusvalenze/minusvalenze?		SI	Sono state rilevate: <ul style="list-style-type: none"> - plusvalenze per € 2.636 dovute alla vendita di altri beni mobili, attrezzature sanitarie e un'ambulanza - minusvalenze per € 144.184, derivanti dalla messa in fuori uso di attrezzature sanitarie e altri beni mobili

PS02 –Sopravvenienze attive

<i>Composizione sopravvenienze attive</i>

EA0060	Sopravvenienze attive per mobilità verso Ausl della Regione	7.899
EA0060	Sopravvenienze verso Ausl della Regione	681.855
EA0060	totale	689.754

codice ce		Valore CE al 31/12/14
EA0070	sopravvenienze attive verso terzi:	3.948.608
EA0090	Sopravvenienze attive v/terzi relative al personale	63.314
EA0120	Sopravvenienze attive v/terzi relative all'acquisto prestaz. sanitarie da operatori accreditati	572.000
EA0130	Sopravvenienze attive v/terzi relative all'acquisto di beni e servizi	276.798
EA0140	Altre sopravvenienze attive v/terzi:	3.036.495
EA0140	Sopravvenienze attive da Fondo Sanitario Regionale	4.392
EA0140	FRNA sopravvenienze attive ordinarie	413.754
EA0140	Conguaglio prestazioni e servizi sanitari	1.221.389
EA0140	Rimborso RER per corso formazione MMG	193.773
EA0140	Risarcimenti danni da assicurazioni relativi a sinistri di anni precedenti	232.288
EA0140	Rettifica credito IRES 2013	47.871
EA0140	Hera spa Rifiuti igiene ambientale	391.247
EA0140	Comune di Cesena	23.149

EA0140	ticket	35.062
EA0140	Quadratura consolidamento partite infragruppo per la redazione dello stato patrimoniale iniziale al 01/01/2014-delibera 1356/2014	7.939
EA0140	Conguaglio prestazioni e servizi non sanitari	22.671
EA0140	Rimborsi vari a personale non dipendente	11.402
EA0140	Altri rimborsi di minor importo	382.945
EA0140	Sopravvenienze attive straordinarie	48.612

PS03 –Insussistenze attive

--	--	--

codice ce		Valore CE al 31/12/14
EA0150	Insussistenze attive	10.985.749
EA0160	Insussistenze del passivo per mobilità verso Aziende Sanitarie della Regione	26.109
EA0160	Altre insussistenze del passivo verso Az RER	26.016
EA0160	Totale	52.125
EA170	Insussistenze attive verso terzi:	10.933.624
EA0190	Insussistenze attive personale dipendente	852.798
EA0200	Insussistenze attive medici di base pediatri	389.341
EA0210	Insussistenze attive per specialistica convenzionata	7.075
EA0220	Insussistenze attive per acquisto prestazioni sanitarie da operatori accreditati	3.294.951
EA0230	Altre insussistenze attive verso terz per acq beni servizi	2.617.719
EA0230	FRNA insussistenze del passivo ordinarie	147.127
EA0240	Altre insussistenze attive verso terzi:	3.624.613
EA0240	Eliminazione fondo acc.to cong. Mobilita' anno 2012	565.000
EA0240	Eliminazione fondo controversie legali vedi prot. 0047394 del 16/09/14 uoc servizi giuridici contenzioso del lavoro	553.689
EA0240	Storno per interessi moratori	1.929.060
EA0240	Eliminazione fatture da Ricevere anni precedenti	432.132
EA0240	Altre insussistenze del passivo	144.732

PS04 –Sopravvenienze passive

--	--	--

codice ce		Valore CE al 31/12/14
EA0310	sopravvenienze passive	4.324.365
EA0320	sopravvenienze passive v/Aziende sanitarie pubbliche della Regione	105.965
EA0330	Sopravvenienze passive per mobilità entro Regione	88.119

EA0340	Altre sopravvenienze passive da Aziende Sanitarie della Regione	17.846
EA0350	altre sopravvenienze passive verso terzi	4.218.400
EA370	altre sopravvenienze passive verso terzi relative al personale	175.123
EA0380	sopravvenienze passive relative al personale dirigenza medica	39.629
EA0390	sopravvenienze passive relative al personale dirigenza non medica	13.594
EA0400	sopravvenienze passive relative al personale comparto	121.900
EA0420	Sopravvenienze passive v/terzi relative alle convenzioni per la specialistica	16.541
EA0430	sopravvenienze passive per acquisto prestazioni sanitarie da operatori accreditati	531.930
EA0440	sopravvenienze passive per acquisto di beni e servizi	2.239.254
EA0450	Altre sopravv passive v/terzi	1.255.552
EA0450	eliminazioni note accredito da Ricevere da strutture sanitarie accreditate	43.171
EA0450	Conguaglio per debiti vs fornitori diversi	232.538
EA0450	Altre sopravvenienze passive v/terzi	87.463
EA0450	Fatture per interessi di mora	77.114
EA0450	FRNA sopravvenienze passive ordinarie	646.477
EA0450	Sopravvenienze passive straordinarie	168.789

PS05 –Insussistenze passive

codice ce		Valore CE al 31/12/14
EA0460	insussistenze passive	1.271.194
EA0470	Insussistenze dell'attivo per mobilità entro Regione	18.070
EA0470	Altre insussistenze dell' attivo verso Az RER	154.906
EA0470	TOTALE	172.993
EA0480	Insussistenze passive v/terzi	1.098.200
EA0500	Insussistenze passive v/terzi relative al personale	7.973
EA0520	Insussistenze passive v/terzi relative alle convenzioni per la specialistica	264
EA0530	Insussistenze passive v/terzi relative all'acquisto prestaz. sanitarie da operatori accreditati	26.759
EA0540	insussistenze passive verso terzi relative all'acquisto di beni e servizi	222.509
EA0550	altre insussistenze passive verso terzi	840.695
EA0550	altre insussistenze passive verso terzi	722.760
EA0550	FRNA insussistenze dell'attivo ordinarie	117.865
EA0550	Insussistenze dell'attivo straordinarie	70

Altre informazioni

Informazione	Caso presente in azienda?		Se sì, illustrare
PS06. Esistono altre informazioni che si ritiene necessario fornire per soddisfare la regola generale secondo cui “Se le informazioni richieste da specifiche disposizioni di legge non sono sufficienti a dare una rappresentazione veritiera e corretta, si devono fornire le informazioni complementari necessarie allo scopo” (art 2423 cc)?	NO		

BILANCIO D'ESERCIZIO AL 31/12/2014

GESTIONE SANITARIA

MODELLI MINISTERIALI - CE - SP

codici Ministeriali	Descrizione Ministeriale	Modello Ministeriale CE Anno 2014	Modello Ministeriale CE Anno 2013
AA0000	A) Valore della produzione		
AA0010	A.1) Contributi in c/esercizio	1.915.875.719,27	1.893.849.019,85
AA0020	A.1.A) Contributi da Regione o Prov. Aut. per quota F.S. regionale	1.867.293.810,66	1.854.216.702,12
AA0030	A.1.A.1) da Regione o Prov. Aut. per quota F.S. regionale indistinto	1.854.252.430,09	1.832.112.459,88
AA0040	A.1.A.2) da Regione o Prov. Aut. per quota F.S. regionale vincolato	13.041.380,57	22.104.242,24
AA0050	A.1.B) Contributi c/esercizio (extra fondo)	46.512.362,02	34.944.882,91
AA0060	A.1.B.1) da Regione o Prov. Aut. (extra fondo)	33.785.275,78	22.622.663,16
AA0070	A.1.B.1.1) Contributi da Regione o Prov. Aut. (extra fondo) vincolati	33.326.025,78	19.651.971,22
AA0080	A.1.B.1.2) Contributi da Regione o Prov. Aut. (extra fondo) - Risorse aggiuntive da bilancio regionale a titolo di copertura LEA	-	
AA0090	A.1.B.1.3) Contributi da Regione o Prov. Aut. (extra fondo) - Risorse aggiuntive da bilancio regionale a titolo di copertura extra LEA	459.250,00	2.970.691,94
AA0100	A.1.B.1.4) Contributi da Regione o Prov. Aut. (extra fondo) - Altro		
AA0110	A.1.B.2) Contributi da Aziende sanitarie pubbliche della Regione o Prov. Aut. (extra fondo)	734.832,81	919.035,69
AA0120	A.1.B.2.1) Contributi da Aziende sanitarie pubbliche della Regione o Prov. Aut. (extra fondo) vincolati	734.832,81	919.035,69
AA0130	A.1.B.2.2) Contributi da Aziende sanitarie pubbliche della Regione o Prov. Aut. (extra fondo) altro		
AA0140	A.1.B.3) Contributi da altri soggetti pubblici (extra fondo)	11.992.253,43	11.403.184,06
AA0150	A.1.B.3.1) Contributi da altri soggetti pubblici (extra fondo) vincolati	430.218,80	251.138,75
AA0160	A.1.B.3.2) Contributi da altri soggetti pubblici (extra fondo) L. 210/92	2.470.282,74	2.382.786,01
AA0170	A.1.B.3.3) Contributi da altri soggetti pubblici (extra fondo) altro	9.091.751,89	8.769.259,30
AA0180	A.1.C) Contributi c/esercizio per ricerca	1.371.745,50	3.767.977,97
AA0190	A.1.C.1) Contributi da Ministero della Salute per ricerca corrente	-	
AA0200	A.1.C.2) Contributi da Ministero della Salute per ricerca finalizzata	-	
AA0210	A.1.C.3) Contributi da Regione ed altri soggetti pubblici per ricerca	1.371.745,50	3.353.800,00
AA0220	A.1.C.4) Contributi da privati per ricerca	-	414.177,97
AA0230	A.1.D) Contributi c/esercizio da privati	697.801,09	919.456,85
AA0240	A.2) Rettifica contributi c/esercizio per destinazione ad investimenti	- 30.227.480,83	- 5.415.140,15
AA0250	A.2.A) Rettifica contributi in c/esercizio per destinazione ad investimenti - da Regione o Prov. Aut. per quota F.S. regionale	- 30.101.383,28	- 5.303.718,60
AA0260	A.2.B) Rettifica contributi in c/esercizio per destinazione ad investimenti - altri contributi	- 126.097,55	- 111.421,55
AA0270	A.3) Utilizzo fondi per quote inutilizzate contributi vincolati di esercizi precedenti	5.643.693,26	7.610.859,82
AA0280	A.3.A) Utilizzo fondi per quote inutilizzate contributi di esercizi precedenti da Regione o Prov. Aut. per quota F.S. regionale vincolato	1.423.373,17	3.540.951,03
AA0290	A.3.B) Utilizzo fondi per quote inutilizzate contributi di esercizi precedenti da soggetti pubblici (extra fondo) vincolati	3.637.460,90	3.613.963,24
AA0300	A.3.C) Utilizzo fondi per quote inutilizzate contributi di esercizi precedenti per ricerca	307.060,52	423.669,55
AA0310	A.3.D) Utilizzo fondi per quote inutilizzate contributi vincolati di esercizi precedenti da privati	275.798,67	32.276,00
AA0320	A.4) Ricavi per prestazioni sanitarie e sociosanitarie a rilevanza sanitaria	229.849.746,01	225.379.347,41
AA0330	A.4.A) Ricavi per prestazioni sanitarie e sociosanitarie a rilevanza sanitaria erogate a soggetti pubblici	82.216.006,99	76.878.688,89
AA0340	A.4.A.1) Ricavi per prestaz. sanitarie e sociosanitarie a rilevanza sanitaria erogate ad Aziende sanitarie pubbliche della Regione	24.389.473,52	24.363.758,62
AA0350	A.4.A.1.1) Prestazioni di ricovero	12.265.966,48	13.428.507,20
AA0360	A.4.A.1.2) Prestazioni di specialistica ambulatoriale	4.599.937,67	4.224.163,79
AA0370	A.4.A.1.3) Prestazioni di psichiatria residenziale e semiresidenziale	-	
AA0380	A.4.A.1.4) Prestazioni di File F	2.533.795,15	2.425.476,30
AA0390	A.4.A.1.5) Prestazioni servizi MMG, PLS, Contin. assistenziale	279.662,16	212.780,38
AA0400	A.4.A.1.6) Prestazioni servizi farmaceutica convenzionata	1.143.824,57	1.126.544,60
AA0410	A.4.A.1.7) Prestazioni termali		
AA0420	A.4.A.1.8) Prestazioni trasporto ambulanze ed elisoccorso	320,00	
AA0430	A.4.A.1.9) Altre prestazioni sanitarie e socio-sanitarie a rilevanza sanitaria	3.565.967,49	2.946.286,35
AA0440	A.4.A.2) Ricavi per prestaz. sanitarie e sociosanitarie a rilevanza sanitaria erogate ad altri soggetti pubblici	2.490.275,88	2.383.348,87

AA0450	A.4.A.3) Ricavi per prestaz. sanitarie e sociosanitarie a rilevanza sanitaria erogate a soggetti pubblici Extraregione	55.336.257,59	50.131.581,40
AA0460	A.4.A.3.1) Prestazioni di ricovero	38.816.599,63	35.020.657,87
AA0470	A.4.A.3.2) Prestazioni ambulatoriali	5.827.199,01	5.944.303,09
AA0480	A.4.A.3.3) Prestazioni di psichiatria non soggetta a compensazione (resid. e semiresid.)		
AA0490	A.4.A.3.4) Prestazioni di File F	2.710.218,12	2.605.226,69
AA0500	A.4.A.3.5) Prestazioni servizi MMG, PLS, Contin. assistenziale Extraregione	955.123,00	780.901,00
AA0510	A.4.A.3.6) Prestazioni servizi farmaceutica convenzionata Extraregione	2.014.874,81	1.964.228,71
AA0520	A.4.A.3.7) Prestazioni termali Extraregione		
AA0530	A.4.A.3.8) Prestazioni trasporto ambulanze ed elisoccorso Extraregione	1.434.710,00	1.505.818,00
AA0540	A.4.A.3.9) Altre prestazioni sanitarie e sociosanitarie a rilevanza sanitaria Extraregione	14.201,63	280.555,74
AA0550	A.4.A.3.10) Ricavi per cessione di emocomponenti e cellule staminali Extraregione	-	
AA0560	A.4.A.3.11) Ricavi per differenziale tariffe TUC	-	
AA0570	A.4.A.3.12) Altre prestazioni sanitarie e sociosanitarie a rilevanza sanitaria non soggette a compensazione Extraregione	60.058,09	43.633,05
AA0580	A.4.A.3.12.A) Prestazioni di assistenza riabilitativa non soggette a compensazione Extraregione		
AA0590	A.4.A.3.12.B) Altre prestazioni sanitarie e socio-sanitarie a rilevanza sanitaria non soggette a compensazione Extraregione	60.058,09	43.633,05
AA0600	A.4.A.3.13) Altre prestazioni sanitarie a rilevanza sanitaria - Mobilità attiva Internazionale	3.503.273,30	1.986.257,25
AA0610	A.4.B) Ricavi per prestazioni sanitarie e sociosanitarie a rilevanza sanitaria erogate da privati v/residenti Extraregione in compensazione (mobilità attiva)	100.322.871,20	101.724.683,48
AA0620	A.4.B.1) Prestazioni di ricovero da priv. Extraregione in compensazione (mobilità attiva)	86.680.202,32	88.066.785,11
AA0630	A.4.B.2) Prestazioni ambulatoriali da priv. Extraregione in compensazione (mobilità attiva)	7.325.763,47	6.860.625,67
AA0640	A.4.B.3) Prestazioni di File F da priv. Extraregione in compensazione (mobilità attiva)	792.352,00	815.705,00
AA0650	A.4.B.4) Altre prestazioni sanitarie e sociosanitarie a rilevanza sanitaria erogate da privati v/residenti Extraregione in compensazione (mobilità attiva)	5.524.553,41	5.981.567,70
AA0660	A.4.C) Ricavi per prestazioni sanitarie e sociosanitarie a rilevanza sanitaria erogate a privati	18.420.292,51	18.789.042,41
AA0670	A.4.D) Ricavi per prestazioni sanitarie erogate in regime di intramoenia	28.890.575,31	27.986.932,63
AA0680	A.4.D.1) Ricavi per prestazioni sanitarie intramoenia - Area ospedaliera	3.265.355,44	3.033.897,09
AA0690	A.4.D.2) Ricavi per prestazioni sanitarie intramoenia - Area specialistica	24.296.970,73	23.511.924,19
AA0700	A.4.D.3) Ricavi per prestazioni sanitarie intramoenia - Area sanità pubblica	386.031,17	415.467,75
AA0710	A.4.D.4) Ricavi per prestazioni sanitarie intramoenia - Consulenze (ex art. 55 c.1 lett. c), d) ed ex art. 57-58)	940.217,97	998.625,98
AA0720	A.4.D.5) Ricavi per prestazioni sanitarie intramoenia - Consulenze (ex art. 55 c.1 lett. c), d) ed ex art. 57-58) (Aziende sanitarie pubbliche della Regione)	2.000,00	27.017,62
AA0730	A.4.D.6) Ricavi per prestazioni sanitarie intramoenia - Altro		
AA0740	A.4.D.7) Ricavi per prestazioni sanitarie intramoenia - Altro (Aziende sanitarie pubbliche della Regione)		
AA0750	A.5) Concorsi, recuperi e rimborsi	105.292.408,81	28.043.833,13
AA0760	A.5.A) Rimborsi assicurativi	556.411,06	820.392,19
AA0770	A.5.B) Concorsi, recuperi e rimborsi da Regione	3.153,00	1.898,64
AA0780	A.5.B.1) Rimborso degli oneri stipendiali del personale dell'azienda in posizione di comando presso la Regione	775,00	
AA0790	A.5.B.2) Altri concorsi, recuperi e rimborsi da parte della Regione	2.378,00	1.898,64
AA0800	A.5.C) Concorsi, recuperi e rimborsi da Aziende sanitarie pubbliche della Regione	77.779.036,73	2.669.484,77
AA0810	A.5.C.1) Rimborso degli oneri stipendiali del personale dipendente dell'azienda in posizione di comando presso Aziende sanitarie pubbliche della Regione	525.679,06	349.115,49
AA0820	A.5.C.2) Rimborsi per acquisto beni da parte di Aziende sanitarie pubbliche della Regione	74.962.353,64	22.018,67
AA0830	A.5.C.3) Altri concorsi, recuperi e rimborsi da parte di Aziende sanitarie pubbliche della Regione	2.291.004,03	2.298.350,61

AA0840	A.5.D) Concorsi, recuperi e rimborsi da altri soggetti pubblici	8.926.886,21	8.097.749,47
AA0850	A.5.D.1) Rimborsamento degli oneri stipendiali del personale dipendente dell'azienda in posizione di comando presso altri soggetti pubblici	7.156.155,39	6.019.955,66
AA0860	A.5.D.2) Rimborsi per acquisto beni da parte di altri soggetti pubblici	2.425,86	8.976,76
AA0870	A.5.D.3) Altri concorsi, recuperi e rimborsi da parte di altri soggetti pubblici	1.768.304,96	2.068.817,05
AA0880	A.5.E) Concorsi, recuperi e rimborsi da privati	18.026.921,81	16.454.308,06
AA0890	A.5.E.1) Rimborsamento da aziende farmaceutiche per Pay back	1.247.994,00	-
AA0900	A.5.E.1.1) Pay-back per il superamento del tetto della spesa farmaceutica territoriale	-	-
AA0910	A.5.E.1.2) Pay-back per superamento del tetto della spesa farmaceutica ospedaliera	-	-
AA0920	A.5.E.1.3) Ulteriore Pay-back	1.247.994,00	-
AA0930	A.5.E.2) Altri concorsi, recuperi e rimborsi da privati	16.778.927,81	16.454.308,06
AA0940	A.6) Compartecipazione alla spesa per prestazioni sanitarie (Ticket)	39.837.453,15	39.612.115,94
AA0950	A.6.A) Compartecipazione alla spesa per prestazioni sanitarie - Ticket sulle prestazioni di specialistica ambulatoriale	38.483.211,18	38.156.057,09
AA0960	A.6.B) Compartecipazione alla spesa per prestazioni sanitarie - Ticket sul pronto soccorso	1.354.241,97	1.456.058,85
AA0970	A.6.C) Compartecipazione alla spesa per prestazioni sanitarie (Ticket) - Altro	-	-
AA0980	A.7) Quota contributi c/capitale imputata all'esercizio	23.595.099,38	22.068.269,86
AA0990	A.7.A) Quota imputata all'esercizio dei finanziamenti per investimenti dallo Stato	7.945.945,75	7.505.737,86
AA1000	A.7.B) Quota imputata all'esercizio dei finanziamenti per investimenti da Regione	5.139.680,71	4.958.711,36
AA1010	A.7.C) Quota imputata all'esercizio dei finanziamenti per beni di prima dotazione	5.730.811,20	5.708.418,02
AA1020	A.7.D) Quota imputata all'esercizio dei contributi in c/ esercizio FSR destinati ad investimenti	2.201.644,84	899.522,04
AA1030	A.7.E) Quota imputata all'esercizio degli altri contributi in c/ esercizio destinati ad investimenti	156.888,02	374.915,39
AA1040	A.7.F) Quota imputata all'esercizio di altre poste del patrimonio netto	2.420.128,86	2.620.965,19
AA1050	A.8) Incrementi delle immobilizzazioni per lavori interni	40.963,00	45.222,96
AA1060	A.9) Altri ricavi e proventi	5.749.618,39	5.389.713,41
AA1070	A.9.A) Ricavi per prestazioni non sanitarie	165.287,93	259.783,21
AA1080	A.9.B) Fitti attivi ed altri proventi da attività immobiliari	4.282.633,81	4.470.421,94
AA1090	A.9.C) Altri proventi diversi	1.301.696,65	659.508,26
AZ9999	Totale valore della produzione (A)	2.295.657.220,44	2.216.583.242,23
BA0000	B) Costi della produzione		
BA0010	B.1) Acquisti di beni	- 358.656.941,07	- 281.961.221,64
BA0020	B.1.A) Acquisti di beni sanitari	- 348.818.804,62	- 271.263.511,75
BA0030	B.1.A.1) Prodotti farmaceutici ed emoderivati	- 156.242.914,98	- 157.504.649,44
BA0040	B.1.A.1.1) Medicinali con AIC, ad eccezione di vaccini ed emoderivati di produzione regionale	- 154.973.539,88	- 155.893.175,04
BA0050	B.1.A.1.2) Medicinali senza AIC	- 1.269.375,10	- 1.611.474,40
BA0060	B.1.A.1.3) Emoderivati di produzione regionale	-	-
BA0070	B.1.A.2) Sangue ed emocomponenti	- 1.290.040,87	- 1.347.189,71
BA0080	B.1.A.2.1) da pubblico (Aziende sanitarie pubbliche della Regione) – Mobilità intraregionale	- 5.776,00	- 8.207,00
BA0090	B.1.A.2.2) da pubblico (Aziende sanitarie pubbliche extra Regione) – Mobilità extraregionale	-	-
BA0100	B.1.A.2.3) da altri soggetti	- 1.284.264,87	- 1.338.982,71
BA0210	B.1.A.3) Dispositivi medici	- 99.960.478,51	- 96.092.277,06
BA0220	B.1.A.3.1) Dispositivi medici	- 75.311.239,66	- 72.940.577,38
BA0230	B.1.A.3.2) Dispositivi medici impiantabili attivi	- 5.904.023,65	- 5.064.944,14
BA0240	B.1.A.3.3) Dispositivi medico diagnostici in vitro (IVD)	- 18.745.215,20	- 18.086.755,54
BA0250	B.1.A.4) Prodotti dietetici	- 1.041.462,88	- 1.177.447,72
BA0260	B.1.A.5) Materiali per la profilassi (vaccini)	- 5.432.475,53	- 5.577.151,94
BA0270	B.1.A.6) Prodotti chimici	- 5.023.738,34	- 5.410.236,97
BA0280	B.1.A.7) Materiali e prodotti per uso veterinario	- 19.003,49	- 16.154,09
BA0290	B.1.A.8) Altri beni e prodotti sanitari	- 2.121.977,05	- 1.944.711,11
BA0300	B.1.A.9) Beni e prodotti sanitari da Aziende sanitarie pubbliche della Regione	- 77.686.712,97	- 2.193.693,71
BA0310	B.1.B) Acquisti di beni non sanitari	- 9.838.136,45	- 10.697.709,89
BA0320	B.1.B.1) Prodotti alimentari	- 2.041.536,67	- 2.344.944,97
BA0330	B.1.B.2) Materiali di guardaroba, di pulizia e di convivenza in genere	- 1.733.883,76	- 1.911.131,73

BA0340	B.1.B.3) Combustibili, carburanti e lubrificanti	-	1.358.495,67	-	1.400.416,35
BA0350	B.1.B.4) Supporti informatici e cancelleria	-	2.465.937,82	-	2.759.636,15
BA0360	B.1.B.5) Materiale per la manutenzione	-	1.000.934,55	-	1.071.461,77
BA0370	B.1.B.6) Altri beni e prodotti non sanitari	-	1.099.562,01	-	1.210.136,19
BA0380	B.1.B.7) Beni e prodotti non sanitari da Aziende sanitarie pubbliche della Regione	-	137.785,97		17,27
BA0390	B.2) Acquisti di servizi	-	1.040.998.453,73	-	1.030.196.667,54
BA0400	B.2.A) Acquisti servizi sanitari	-	916.061.984,56	-	903.758.934,66
BA0410	B.2.A.1) Acquisti servizi sanitari per medicina di base	-	125.920.583,17	-	125.229.534,60
BA0420	B.2.A.1.1) - da convenzione	-	125.276.252,05	-	124.697.953,90
BA0430	B.2.A.1.1.A) Costi per assistenza MMG	-	90.742.318,74	-	90.547.233,26
BA0440	B.2.A.1.1.B) Costi per assistenza PLS	-	21.169.322,44	-	21.356.830,42
BA0450	B.2.A.1.1.C) Costi per assistenza Continuità assistenziale	-	8.682.579,15	-	8.506.396,23
BA0460	B.2.A.1.1.D) Altro (medicina dei servizi, psicologi, medici 118, ecc)	-	4.682.031,72	-	4.287.493,99
BA0470	B.2.A.1.2) - da pubblico (Aziende sanitarie pubbliche della Regione) - Mobilità intraregionale	-	396.501,12	-	301.131,70
BA0480	B.2.A.1.3) - da pubblico (Aziende sanitarie pubbliche Extraregione) - Mobilità extraregionale	-	247.830,00	-	230.449,00
BA0490	B.2.A.2) Acquisti servizi sanitari per farmaceutica	-	130.744.581,76	-	135.794.538,79
BA0500	B.2.A.2.1) - da convenzione	-	129.358.258,38	-	134.407.203,43
BA0510	B.2.A.2.2) - da pubblico (Aziende sanitarie pubbliche della Regione)- Mobilità intraregionale	-	749.434,38	-	758.484,36
BA0520	B.2.A.2.3) - da pubblico (Extraregione)	-	636.889,00	-	628.851,00
BA0530	B.2.A.3) Acquisti servizi sanitari per assistenza specialistica ambulatoriale	-	74.976.752,54	-	67.561.714,31
BA0540	B.2.A.3.1) - da pubblico (Aziende sanitarie pubbliche della Regione)	-	6.599.586,07	-	6.464.686,30
BA0550	B.2.A.3.2) - da pubblico (altri soggetti pubbl. della Regione)	-	-	-	-
BA0560	B.2.A.3.3) - da pubblico (Extraregione)	-	6.609.663,99	-	6.113.755,37
BA0570	B.2.A.3.4) - da privato - Medici SUMAI	-	13.315.709,02	-	13.322.848,98
BA0580	B.2.A.3.5) - da privato	-	41.265.879,29	-	34.854.558,51
BA0590	B.2.A.3.5.A) Servizi sanitari per assistenza specialistica da IRCCS privati e Policlinici privati	-	13.429.564,69	-	9.596.309,79
BA0600	B.2.A.3.5.B) Servizi sanitari per assistenza specialistica da Ospedali Classificati privati	-	8.125,60	-	5.210,54
BA0610	B.2.A.3.5.C) Servizi sanitari per assistenza specialistica da Case di Cura private	-	21.762.439,78	-	19.707.715,99
BA0620	B.2.A.3.5.D) Servizi sanitari per assistenza specialistica da altri privati	-	6.065.749,22	-	5.545.322,19
BA0630	B.2.A.3.6) - da privato per cittadini non residenti - Extraregione (mobilità attiva in compensazione)	-	7.185.914,17	-	6.805.865,15
BA0640	B.2.A.4) Acquisti servizi sanitari per assistenza riabilitativa	-	175.655,99	-	294.228,59
BA0650	B.2.A.4.1) - da pubblico (Aziende sanitarie pubbliche della Regione)	-	-	-	-
BA0660	B.2.A.4.2) - da pubblico (altri soggetti pubbl. della Regione)	-	-	-	-
BA0670	B.2.A.4.3) - da pubblico (Extraregione) non soggetti a compensazione	-	787,00	-	-
BA0680	B.2.A.4.4) - da privato (intraregionale)	-	145.519,45	-	271.309,94
BA0690	B.2.A.4.5) - da privato (extraregionale)	-	29.349,54	-	22.918,65
BA0700	B.2.A.5) Acquisti servizi sanitari per assistenza integrativa	-	7.484.093,05	-	9.360.768,98
BA0710	B.2.A.5.1) - da pubblico (Aziende sanitarie pubbliche della Regione)	-	2.217,40	-	1.566,65
BA0720	B.2.A.5.2) - da pubblico (altri soggetti pubbl. della Regione)	-	949.645,47	-	992.871,33
BA0730	B.2.A.5.3) - da pubblico (Extraregione)	-	-	-	-
BA0740	B.2.A.5.4) - da privato	-	6.532.230,18	-	8.366.331,00
BA0750	B.2.A.6) Acquisti servizi sanitari per assistenza protesica	-	17.045.424,45	-	18.177.257,52
BA0760	B.2.A.6.1) - da pubblico (Aziende sanitarie pubbliche della Regione)	-	-	-	-
BA0770	B.2.A.6.2) - da pubblico (altri soggetti pubbl. della Regione)	-	569.131,34	-	622.117,68
BA0780	B.2.A.6.3) - da pubblico (Extraregione)	-	-	-	-
BA0790	B.2.A.6.4) - da privato	-	16.476.293,11	-	17.555.139,84
BA0800	B.2.A.7) Acquisti servizi sanitari per assistenza ospedaliera	-	275.036.734,49	-	269.883.235,28
BA0810	B.2.A.7.1) - da pubblico (Aziende sanitarie pubbliche della Regione)	-	39.469.914,32	-	36.211.834,38
BA0820	B.2.A.7.2) - da pubblico (altri soggetti pubbl. della Regione)	-	-	-	-
BA0830	B.2.A.7.3) - da pubblico (Extraregione)	-	29.681.130,48	-	32.542.362,46
BA0840	B.2.A.7.4) - da privato	-	119.080.324,62	-	113.007.701,70
BA0850	B.2.A.7.4.A) Servizi sanitari per assistenza ospedaliera da IRCCS privati e Policlinici privati	-	17.091.179,00	-	16.294.558,00
BA0860	B.2.A.7.4.B) Servizi sanitari per assistenza ospedaliera da Ospedali Classificati privati	-	-	-	-
BA0870	B.2.A.7.4.C) Servizi sanitari per assistenza ospedaliera da Case di Cura private	-	101.946.454,15	-	96.587.072,14
BA0880	B.2.A.7.4.D) Servizi sanitari per assistenza ospedaliera da altri privati	-	42.691,47	-	126.071,56
BA0890	B.2.A.7.5) - da privato per cittadini non residenti - Extraregione (mobilità attiva in compensazione)	-	86.805.365,07	-	88.121.336,74

BA0900	B.2.A.8) Acquisto prestazioni di psichiatria residenziale e semiresidenziale	- 23.534.602,98	- 23.454.561,19
BA0910	B.2.A.8.1) - da pubblico (Aziende sanitarie pubbliche della Regione)	-	-
BA0920	B.2.A.8.2) - da pubblico (altri soggetti pubbl. della Regione)	- 724.665,32	- 701.426,62
BA0930	B.2.A.8.3) - da pubblico (Extraregione) - non soggette a compensazione	- 31.212,22	- 26.908,26
BA0940	B.2.A.8.4) - da privato (intra-regionale)	- 21.286.609,10	- 21.216.160,92
BA0950	B.2.A.8.5) - da privato (extraregionale)	- 1.492.116,34	- 1.510.065,39
BA0960	B.2.A.9) Acquisto prestazioni di distribuzione farmaci File F	- 19.344.390,81	- 18.237.713,78
BA0970	B.2.A.9.1) - da pubblico (Aziende sanitarie pubbliche della Regione) - Mobilità intra-regionale	- 3.818.053,96	- 4.251.837,70
BA0980	B.2.A.9.2) - da pubblico (altri soggetti pubbl. della Regione)	- 1.199.356,54	- 910.307,46
BA0990	B.2.A.9.3) - da pubblico (Extraregione)	- 2.437.219,00	- 2.682.816,00
BA1000	B.2.A.9.4) - da privato (intra-regionale)	- 11.097.409,31	- 9.577.047,62
BA1010	B.2.A.9.5) - da privato (extraregionale)	-	-
BA1020	B.2.A.9.6) - da privato per cittadini non residenti - Extraregione (mobilità attiva in compensazione)	- 792.352,00	- 815.705,00
BA1030	B.2.A.10) Acquisto prestazioni termali in convenzione	- 12.133.110,63	- 12.288.824,56
BA1040	B.2.A.10.1) - da pubblico (Aziende sanitarie pubbliche della Regione) - Mobilità intra-regionale	-	-
BA1050	B.2.A.10.2) - da pubblico (altri soggetti pubbl. della Regione)	-	-
BA1060	B.2.A.10.3) - da pubblico (Extraregione)	- 504.830,00	- 530.465,00
BA1070	B.2.A.10.4) - da privato	- 5.935.387,69	- 5.807.351,11
BA1080	B.2.A.10.5) - da privato per cittadini non residenti - Extraregione (mobilità attiva in compensazione)	- 5.692.892,94	- 5.951.008,45
BA1090	B.2.A.11) Acquisto prestazioni di trasporto sanitario	- 12.470.945,93	- 12.307.794,70
BA1100	B.2.A.11.1) - da pubblico (Aziende sanitarie pubbliche della Regione) - Mobilità intra-regionale	- 129,68	- 237,49
BA1110	B.2.A.11.2) - da pubblico (altri soggetti pubbl. della Regione)	-	- 1.104.072,00
BA1120	B.2.A.11.3) - da pubblico (Extraregione)	- 516.581,00	- 420.154,00
BA1130	B.2.A.11.4) - da privato	- 11.954.235,25	- 10.783.331,21
BA1140	B.2.A.12) Acquisto prestazioni Socio-Sanitarie a rilevanza sanitaria	- 147.119.686,12	- 143.942.034,74
BA1150	B.2.A.12.1) - da pubblico (Aziende sanitarie pubbliche della Regione) - Mobilità intra-regionale	- 1.261.813,95	- 1.422.213,24
BA1160	B.2.A.12.2) - da pubblico (altri soggetti pubblici della Regione)	- 62.783.574,16	- 62.790.388,65
BA1170	B.2.A.12.3) - da pubblico (Extraregione) non soggette a compensazione	- 36.130,20	- 17.082,00
BA1180	B.2.A.12.4) - da privato (intra-regionale)	- 82.445.709,58	- 79.154.331,86
BA1190	B.2.A.12.5) - da privato (extraregionale)	- 592.458,23	- 558.018,99
BA1200	B.2.A.13) Compartecipazione al personale per att. libero-prof. (intraoemia)	- 21.334.713,93	- 20.666.375,26
BA1210	B.2.A.13.1) Compartecipazione al personale per att. libero professionale intraoemia - Area ospedaliera	- 2.186.746,43	- 2.097.082,74
BA1220	B.2.A.13.2) Compartecipazione al personale per att. libero professionale intraoemia- Area specialistica	- 18.095.832,03	- 17.876.041,41
BA1230	B.2.A.13.3) Compartecipazione al personale per att. libero professionale intraoemia - Area sanità pubblica	- 299.211,16	- 439.840,21
BA1240	B.2.A.13.4) Compartecipazione al personale per att. libero professionale intraoemia - Consulenze (ex art. 55 c.1 lett. c), d) ed ex Art. 57-58)	- 752.924,31	- 253.410,72
BA1250	B.2.A.13.5) Compartecipazione al personale per att. libero professionale intraoemia - Consulenze (ex art. 55 c.1 lett. c), d) ed ex Art. 57-58) (Aziende sanitarie pubbliche della Regione)	-	- 0,18
BA1260	B.2.A.13.6) Compartecipazione al personale per att. libero professionale intraoemia - Altro	-	-
BA1270	B.2.A.13.7) Compartecipazione al personale per att. libero professionale intraoemia - Altro (Aziende sanitarie pubbliche della Regione)	-	-
BA1280	B.2.A.14) Rimborsi, assegni e contributi sanitari	- 19.618.506,01	- 20.449.128,67
BA1290	B.2.A.14.1) Contributi ad associazioni di volontariato	- 1.745.952,26	- 2.116.964,96
BA1300	B.2.A.14.2) Rimborsi per cure all'estero	- 62.202,33	- 62.764,94
BA1310	B.2.A.14.3) Contributi a società partecipate e/o enti dipendenti della Regione	-	-
BA1320	B.2.A.14.4) Contributo Legge 210/92	- 2.470.282,74	- 2.382.786,01
BA1330	B.2.A.14.5) Altri rimborsi, assegni e contributi	- 15.268.062,68	- 15.886.612,76
BA1340	B.2.A.14.6) Rimborsi, assegni e contributi v/Aziende sanitarie pubbliche della Regione	- 72.006,00	-
BA1350	B.2.A.15) Consulenze, Collaborazioni, Interinale e altre prestazioni di lavoro sanitarie e sociosanitarie	- 10.859.057,76	- 12.173.660,35

BA1360	B.2.A.15.1) Consulenze sanitarie e sociosan. da Aziende sanitarie pubbliche della Regione	-	143.193,33	-	153.954,84
BA1370	B.2.A.15.2) Consulenze sanitarie e sociosanit. da terzi - Altri soggetti pubblici	-	75.004,30	-	190.084,10
BA1380	B.2.A.15.3) Consulenze, Collaborazioni, Interinale e altre prestazioni di lavoro sanitarie e socios. da privato	-	10.596.319,50	-	11.668.684,26
BA1390	B.2.A.15.3.A) Consulenze sanitarie da privato - articolo 55, comma 2, CCNL 8 giugno 2000	-	4.384.783,32	-	4.264.071,01
BA1400	B.2.A.15.3.B) Altre consulenze sanitarie e sociosanitarie da privato	-	721.061,59	-	2.580.670,32
BA1410	B.2.A.15.3.C) Collaborazioni coordinate e continuative sanitarie e socios. da privato	-	92.423,14	-	89.569,40
BA1420	B.2.A.15.3.D) Indennità a personale universitario - area sanitaria	-	50.624,63	-	50.624,63
BA1430	B.2.A.15.3.E) Lavoro interinale - area sanitaria	-	111.350,00	-	118.211,00
BA1440	B.2.A.15.3.F) Altre collaborazioni e prestazioni di lavoro - area sanitaria	-	5.236.076,82	-	4.565.537,90
BA1450	B.2.A.15.4) Rimborso oneri stipendiali del personale sanitario in comando	-	44.540,63	-	160.937,15
BA1460	B.2.A.15.4.A) Rimborso oneri stipendiali personale sanitario in comando da Aziende sanitarie pubbliche della Regione	-	10.821,63	-	105.837,96
BA1470	B.2.A.15.4.B) Rimborso oneri stipendiali personale sanitario in comando da Regioni, soggetti pubblici e da Università	-	-	-	26.666,72
BA1480	B.2.A.15.4.C) Rimborso oneri stipendiali personale sanitario in comando da aziende di altre Regioni (Extraregione)	-	33.719,00	-	28.432,47
BA1490	B.2.A.16) Altri servizi sanitari e sociosanitari a rilevanza sanitaria	-	18.263.144,94	-	13.937.563,34
BA1500	B.2.A.16.1) Altri servizi sanitari e sociosanitari a rilevanza sanitaria da pubblico - Aziende sanitarie pubbliche della Regione	-	267.971,53	-	258.925,16
BA1510	B.2.A.16.2) Altri servizi sanitari e sociosanitari a rilevanza sanitaria da pubblico - Altri soggetti pubblici della Regione	-	1.195.029,41	-	1.319.750,88
BA1520	B.2.A.16.3) Altri servizi sanitari e sociosanitari a rilevanza sanitaria da pubblico (Extraregione)	-	17.556,61	-	2.590,68
BA1530	B.2.A.16.4) Altri servizi sanitari da privato	-	13.473.587,39	-	10.457.040,76
BA1540	B.2.A.16.5) Costi per servizi sanitari - Mobilità internazionale passiva	-	3.309.000,00	-	1.899.255,86
BA1550	B.2.A.17) Costi per differenziale tariffe TUC	-	-	-	-
BA1560	B.2.B) Acquisti di servizi non sanitari	-	124.936.469,17	-	126.437.732,88
BA1570	B.2.B.1) Servizi non sanitari	-	121.094.139,44	-	122.171.010,90
BA1580	B.2.B.1.1) Lavanderia	-	16.728.597,62	-	16.753.475,15
BA1590	B.2.B.1.2) Pulizia	-	31.928.411,38	-	31.925.140,20
BA1600	B.2.B.1.3) Mensa	-	10.151.098,27	-	8.531.586,32
BA1610	B.2.B.1.4) Riscaldamento	-	2.615.784,11	-	73.061,54
BA1620	B.2.B.1.5) Servizi di assistenza informatica	-	3.434.843,60	-	3.958.390,43
BA1630	B.2.B.1.6) Servizi trasporti (non sanitari)	-	7.911.583,99	-	8.110.437,88
BA1640	B.2.B.1.7) Smaltimento rifiuti	-	3.811.899,18	-	3.913.698,97
BA1650	B.2.B.1.8) Utenze telefoniche	-	2.168.911,68	-	2.549.923,71
BA1660	B.2.B.1.9) Utenze elettricità	-	15.176.276,92	-	15.447.008,47
BA1670	B.2.B.1.10) Altre utenze	-	11.916.944,60	-	14.965.803,24
BA1680	B.2.B.1.11) Premi di assicurazione	-	1.791.361,31	-	3.218.916,00
BA1690	B.2.B.1.11.A) Premi di assicurazione - R.C. Professionale	-	641.016,09	-	2.012.298,53
BA1700	B.2.B.1.11.B) Premi di assicurazione - Altri premi assicurativi	-	1.150.345,22	-	1.206.617,47
BA1710	B.2.B.1.12) Altri servizi non sanitari	-	13.458.426,78	-	12.723.568,99
BA1720	B.2.B.1.12.A) Altri servizi non sanitari da pubblico (Aziende sanitarie pubbliche della Regione)	-	67.214,28	-	78.422,73
BA1730	B.2.B.1.12.B) Altri servizi non sanitari da altri soggetti pubblici	-	318.666,62	-	338.326,31
BA1740	B.2.B.1.12.C) Altri servizi non sanitari da privato	-	13.072.545,88	-	12.306.819,95
BA1750	B.2.B.2) Consulenze, Collaborazioni, Interinale e altre prestazioni di lavoro non sanitarie	-	2.114.350,92	-	2.338.204,22
BA1760	B.2.B.2.1) Consulenze non sanitarie da Aziende sanitarie pubbliche della Regione	-	10.002,44	-	9.857,43
BA1770	B.2.B.2.2) Consulenze non sanitarie da Terzi - Altri soggetti pubblici	-	1.076,95	-	3.870,48
BA1780	B.2.B.2.3) Consulenze, Collaborazioni, Interinale e altre prestazioni di lavoro non sanitarie da privato	-	1.904.305,18	-	2.104.822,14
BA1790	B.2.B.2.3.A) Consulenze non sanitarie da privato	-	120.308,04	-	454.804,20
BA1800	B.2.B.2.3.B) Collaborazioni coordinate e continuative non sanitarie da privato	-	321.274,95	-	384.692,75
BA1810	B.2.B.2.3.C) Indennità a personale universitario - area non sanitaria	-	-	-	-
BA1820	B.2.B.2.3.D) Lavoro interinale - area non sanitaria	-	166.345,00	-	297.480,48
BA1830	B.2.B.2.3.E) Altre collaborazioni e prestazioni di lavoro - area non sanitaria	-	1.296.377,19	-	967.844,71
BA1840	B.2.B.2.4) Rimborso oneri stipendiali del personale non sanitario in comando	-	198.966,35	-	219.654,17

BA1850	B.2.B.2.4.A) Rimborso oneri stipendiali personale non sanitario in comando da Aziende sanitarie pubbliche della Regione	-	14.227,12	-	89.802,17
BA1860	B.2.B.2.4.B) Rimborso oneri stipendiali personale non sanitario in comando da Regione, soggetti pubblici e da Università	-	184.739,23	-	129.852,00
BA1870	B.2.B.2.4.C) Rimborso oneri stipendiali personale non sanitario in comando da aziende di altre Regioni (Extraregione)	-	-	-	-
BA1880	B.2.B.3) Formazione (esternalizzata e non)	-	1.727.978,81	-	1.928.517,76
BA1890	B.2.B.3.1) Formazione (esternalizzata e non) da pubblico	-	102.749,75	-	146.970,34
BA1900	B.2.B.3.2) Formazione (esternalizzata e non) da privato	-	1.625.229,06	-	1.781.547,42
BA1910	B.3) Manutenzione e riparazione (ordinaria esternalizzata)	-	37.314.742,96	-	36.045.509,57
BA1920	B.3.A) Manutenzione e riparazione ai fabbricati e loro pertinenze	-	12.663.834,67	-	12.808.266,76
BA1930	B.3.B) Manutenzione e riparazione agli impianti e macchinari	-	3.247.048,76	-	2.673.856,46
BA1940	B.3.C) Manutenzione e riparazione alle attrezzature sanitarie e scientifiche	-	15.177.728,55	-	14.379.158,84
BA1950	B.3.D) Manutenzione e riparazione ai mobili e arredi	-	215.086,61	-	199.483,79
BA1960	B.3.E) Manutenzione e riparazione agli automezzi	-	1.663.706,12	-	1.587.314,27
BA1970	B.3.F) Altre manutenzioni e riparazioni	-	4.347.338,25	-	4.397.429,45
BA1980	B.3.G) Manutenzioni e riparazioni da Aziende sanitarie pubbliche della Regione	-	-	-	-
BA1990	B.4) Godimento di beni di terzi	-	24.652.001,22	-	25.529.480,60
BA2000	B.4.A) Fitti passivi	-	7.952.020,26	-	8.870.357,35
BA2010	B.4.B) Canoni di noleggio	-	16.690.298,83	-	16.561.655,16
BA2020	B.4.B.1) Canoni di noleggio - area sanitaria	-	15.211.682,22	-	15.051.316,69
BA2030	B.4.B.2) Canoni di noleggio - area non sanitaria	-	1.478.616,61	-	1.510.338,47
BA2040	B.4.C) Canoni di leasing	-	9.682,13	-	97.468,09
BA2050	B.4.C.1) Canoni di leasing - area sanitaria	-	-	-	-
BA2060	B.4.C.2) Canoni di leasing - area non sanitaria	-	9.682,13	-	97.468,09
BA2070	B.4.D) Locazioni e noleggi da Aziende sanitarie pubbliche della Regione	-	-	-	-
BA2080	Totale Costo del personale	-	698.300.067,25	-	704.024.912,76
BA2090	B.5) Personale del ruolo sanitario	-	565.966.108,29	-	569.921.347,69
BA2100	B.5.A) Costo del personale dirigente ruolo sanitario	-	262.517.324,71	-	264.057.067,14
BA2110	B.5.A.1) Costo del personale dirigente medico	-	237.996.661,36	-	239.213.525,04
BA2120	B.5.A.1.1) Costo del personale dirigente medico - tempo indeterminato	-	223.075.433,74	-	226.170.389,42
BA2130	B.5.A.1.2) Costo del personale dirigente medico - tempo determinato	-	14.921.227,62	-	13.043.135,62
BA2140	B.5.A.1.3) Costo del personale dirigente medico - altro	-	-	-	-
BA2150	B.5.A.2) Costo del personale dirigente non medico	-	24.520.663,35	-	24.843.542,10
BA2160	B.5.A.2.1) Costo del personale dirigente non medico - tempo indeterminato	-	22.025.100,65	-	22.462.940,51
BA2170	B.5.A.2.2) Costo del personale dirigente non medico - tempo determinato	-	2.495.562,70	-	2.380.601,59
BA2180	B.5.A.2.3) Costo del personale dirigente non medico - altro	-	-	-	-
BA2190	B.5.B) Costo del personale comparto ruolo sanitario	-	303.448.783,58	-	305.864.280,55
BA2200	B.5.B.1) Costo del personale comparto ruolo sanitario - tempo indeterminato	-	285.260.412,04	-	288.397.647,81
BA2210	B.5.B.2) Costo del personale comparto ruolo sanitario - tempo determinato	-	18.188.371,54	-	17.466.632,74
BA2220	B.5.B.3) Costo del personale comparto ruolo sanitario - altro	-	-	-	-
BA2230	B.6) Personale del ruolo professionale	-	2.637.947,31	-	2.800.865,87
BA2240	B.6.A) Costo del personale dirigente ruolo professionale	-	2.637.947,31	-	2.800.865,87
BA2250	B.6.A.1) Costo del personale dirigente ruolo professionale - tempo indeterminato	-	2.373.736,03	-	2.464.308,53
BA2260	B.6.A.2) Costo del personale dirigente ruolo professionale - tempo determinato	-	264.211,28	-	336.557,34
BA2270	B.6.A.3) Costo del personale dirigente ruolo professionale - altro	-	-	-	-
BA2280	B.6.B) Costo del personale comparto ruolo professionale	-	-	-	-
BA2290	B.6.B.1) Costo del personale comparto ruolo professionale - tempo indeterminato	-	-	-	-
BA2300	B.6.B.2) Costo del personale comparto ruolo professionale - tempo determinato	-	-	-	-
BA2310	B.6.B.3) Costo del personale comparto ruolo professionale - altro	-	-	-	-
BA2320	B.7) Personale del ruolo tecnico	-	80.307.239,26	-	81.019.660,45
BA2330	B.7.A) Costo del personale dirigente ruolo tecnico	-	2.124.073,18	-	1.964.534,56
BA2340	B.7.A.1) Costo del personale dirigente ruolo tecnico - tempo indeterminato	-	1.766.035,46	-	1.476.146,29
BA2350	B.7.A.2) Costo del personale dirigente ruolo tecnico - tempo determinato	-	358.037,72	-	488.388,27
BA2360	B.7.A.3) Costo del personale dirigente ruolo tecnico - altro	-	-	-	-

BA2370	B.7.B) Costo del personale comparto ruolo tecnico	-	78.183.166,08	-	79.055.125,89
BA2380	B.7.B.1) Costo del personale comparto ruolo tecnico - tempo indeterminato	-	71.082.496,73	-	72.148.984,64
BA2390	B.7.B.2) Costo del personale comparto ruolo tecnico - tempo determinato	-	7.100.669,35	-	6.906.141,25
BA2400	B.7.B.3) Costo del personale comparto ruolo tecnico - altro	-	-	-	-
BA2410	B.8) Personale del ruolo amministrativo	-	49.388.772,39	-	50.283.038,75
BA2420	B.8.A) Costo del personale dirigente ruolo amministrativo	-	4.750.983,01	-	4.704.623,18
BA2430	B.8.A.1) Costo del personale dirigente ruolo amministrativo - tempo indeterminato	-	4.416.008,54	-	4.358.924,40
BA2440	B.8.A.2) Costo del personale dirigente ruolo amministrativo - tempo determinato	-	334.974,47	-	345.698,78
BA2450	B.8.A.3) Costo del personale dirigente ruolo amministrativo - altro	-	-	-	-
BA2460	B.8.B) Costo del personale comparto ruolo amministrativo	-	44.637.789,38	-	45.578.415,57
BA2470	B.8.B.1) Costo del personale comparto ruolo amministrativo - tempo indeterminato	-	41.375.120,62	-	42.409.786,48
BA2480	B.8.B.2) Costo del personale comparto ruolo amministrativo - tempo determinato	-	3.262.668,76	-	3.168.629,09
BA2490	B.8.B.3) Costo del personale comparto ruolo amministrativo - altro	-	-	-	-
BA2500	B.9) Oneri diversi di gestione	-	3.520.516,37	-	4.782.954,19
BA2510	B.9.A) Imposte e tasse (escluso IRAP e IRES)	-	2.133.947,68	-	2.146.486,62
BA2520	B.9.B) Perdite su crediti	-	1.725,59	-	90,00
BA2530	B.9.C) Altri oneri diversi di gestione	-	1.384.843,10	-	2.636.377,57
BA2540	B.9.C.1) Indennità, rimborso spese e oneri sociali per gli Organi Direttivi e Collegio Sindacale	-	829.196,13	-	1.909.913,87
BA2550	B.9.C.2) Altri oneri diversi di gestione	-	555.646,97	-	726.463,70
BA2560	Totale Ammortamenti	-	47.883.933,22	-	49.701.508,29
BA2570	B.10) Ammortamenti delle immobilizzazioni immateriali	-	2.401.904,74	-	2.983.031,19
BA2580	B.11) Ammortamenti delle immobilizzazioni materiali	-	45.482.028,48	-	46.718.477,10
BA2590	B.12) Ammortamento dei fabbricati	-	28.759.578,68	-	28.114.451,94
BA2600	B.12.A) Ammortamenti fabbricati non strumentali (disponibili)	-	509.538,72	-	509.321,30
BA2610	B.12.B) Ammortamenti fabbricati strumentali (indisponibili)	-	28.250.039,96	-	27.605.130,64
BA2620	B.13) Ammortamenti delle altre immobilizzazioni materiali	-	16.722.449,80	-	18.604.025,16
BA2630	B.14) Svalutazione delle immobilizzazioni e dei crediti	-	3.944.282,21	-	7.399.456,87
BA2640	B.14.A) Svalutazione delle immobilizzazioni immateriali e materiali	-	-	-	-
BA2650	B.14.B) Svalutazione dei crediti	-	3.944.282,21	-	7.399.456,87
BA2660	B.15) Variazione delle rimanenze	-	3.900.636,82	-	3.296.405,49
BA2670	B.15.A) Variazione rimanenze sanitarie	-	3.947.096,31	-	3.393.428,68
BA2680	B.15.B) Variazione rimanenze non sanitarie	-	46.459,49	-	97.023,19
BA2690	B.16) Accantonamenti dell'esercizio	-	30.833.464,91	-	40.568.750,82
BA2700	B.16.A) Accantonamenti per rischi	-	16.534.540,22	-	15.165.641,99
BA2710	B.16.A.1) Accantonamenti per cause civili ed oneri processuali	-	3.172.264,98	-	3.946.305,90
BA2720	B.16.A.2) Accantonamenti per contenzioso personale dipendente	-	105.223,00	-	1.109.092,00
BA2730	B.16.A.3) Accantonamenti per rischi connessi all'acquisto di prestazioni sanitarie da privato	-	-	-	319.066,00
BA2740	B.16.A.4) Accantonamenti per copertura diretta dei rischi (autoassicurazione)	-	11.248.895,76	-	5.125.950,00
BA2750	B.16.A.5) Altri accantonamenti per rischi	-	2.008.156,48	-	4.665.228,09
BA2760	B.16.B) Accantonamenti per premio di operosità (SUMAI)	-	779.235,97	-	756.155,84
BA2770	B.16.C) Accantonamenti per quote inutilizzate di contributi vincolati	-	2.717.549,70	-	5.773.239,81
BA2780	B.16.C.1) Accantonamenti per quote inutilizzate contributi da Regione e Prov. Aut. per quota F.S. vincolato	-	257.230,60	-	1.300.032,71
BA2790	B.16.C.2) Accantonamenti per quote inutilizzate contributi da soggetti pubblici (extra fondo) vincolati	-	2.007.239,67	-	3.116.696,78
BA2800	B.16.C.3) Accantonamenti per quote inutilizzate contributi da soggetti pubblici per ricerca	-	348.930,78	-	1.355.802,32
BA2810	B.16.C.4) Accantonamenti per quote inutilizzate contributi vincolati da privati	-	104.148,65	-	708,00
BA2820	B.16.D) Altri accantonamenti	-	10.802.139,02	-	18.873.713,18
BA2830	B.16.D.1) Accantonamenti per interessi di mora	-	52.103,71	-	1.346.023,31
BA2840	B.16.D.2) Acc. Rinnovi convenzioni MMG/PLS/MCA	-	981.104,19	-	943.466,05
BA2850	B.16.D.3) Acc. Rinnovi convenzioni Medici Sumai	-	51.702,97	-	51.394,65
BA2860	B.16.D.4) Acc. Rinnovi contratt.: dirigenza medica	-	-	-	-
BA2870	B.16.D.5) Acc. Rinnovi contratt.: dirigenza non medica	-	-	-	-
BA2880	B.16.D.6) Acc. Rinnovi contratt.: comparto	-	-	-	-
BA2890	B.16.D.7) Altri accantonamenti	-	9.717.228,15	-	16.532.829,17
BZ9999	Totale costi della produzione (B)	-	2.250.005.039,76	-	2.176.914.056,79
CA0000	C) Proventi e oneri finanziari	-	-	-	-

CA0010	C.1) Interessi attivi	74.565,27	49.316,62
CA0020	C.1.A) Interessi attivi su c/tesoreria unica	119,38	162,74
CA0030	C.1.B) Interessi attivi su c/c postali e bancari	2.697,14	1.268,55
CA0040	C.1.C) Altri interessi attivi	71.748,75	47.885,33
CA0050	C.2) Altri proventi	20.500,85	9.075,37
CA0060	C.2.A) Proventi da partecipazioni	250,00	750,00
CA0070	C.2.B) Proventi finanziari da crediti iscritti nelle immobilizzazioni		
CA0080	C.2.C) Proventi finanziari da titoli iscritti nelle immobilizzazioni	20.236,03	8.246,40
CA0090	C.2.D) Altri proventi finanziari diversi dai precedenti		
CA0100	C.2.E) Utili su cambi	14,82	78,97
CA0110	C.3) Interessi passivi	- 4.760.233,59	- 8.154.494,09
CA0120	C.3.A) Interessi passivi su anticipazioni di cassa	- 866.709,08	- 662.726,40
CA0130	C.3.B) Interessi passivi su mutui	- 2.543.471,63	- 2.216.877,55
CA0140	C.3.C) Altri interessi passivi	- 1.350.052,88	- 5.274.890,14
CA0150	C.4) Altri oneri	- 290.157,17	- 127.560,50
CA0160	C.4.A) Altri oneri finanziari	- 290.033,51	- 127.336,84
CA0170	C.4.B) Perdite su cambi	- 123,66	- 223,66
CZ9999	Totale proventi e oneri finanziari (C)	- 4.955.324,64	- 8.223.662,60
DA0000	D) Rettifiche di valore di attività finanziarie		
DA0010	D.1) Rivalutazioni	-	-
DA0020	D.2) Svalutazioni	-	- 1.115.522,80
DZ9999	Totale rettifiche di valore di attività finanziarie (D)	-	- 1.115.522,80
EA0000	E) Proventi e oneri straordinari		
EA0010	E.1) Proventi straordinari	15.616.723,35	27.770.331,31
EA0020	E.1.A) Plusvalenze	2.636,00	17.198,49
EA0030	E.1.B) Altri proventi straordinari	15.614.087,35	27.753.132,82
EA0040	E.1.B.1) Proventi da donazioni e liberalità diverse	183.749,60	297.978,66
EA0050	E.1.B.2) Sopravvenienze attive	4.444.588,26	9.223.708,87
EA0060	E.1.B.2.1) Sopravvenienze attive v/Aziende sanitarie pubbliche della Regione	689.753,55	172.610,78
EA0070	E.1.B.2.2) Sopravvenienze attive v/terzi	3.754.834,71	9.051.098,09
EA0080	E.1.B.2.2.A) Sopravvenienze attive v/terzi relative alla mobilità extraregionale		
EA0090	E.1.B.2.2.B) Sopravvenienze attive v/terzi relative al personale	63.314,29	635.370,82
EA0100	E.1.B.2.2.C) Sopravvenienze attive v/terzi relative alle convenzioni con medici di base	-	
EA0110	E.1.B.2.2.D) Sopravvenienze attive v/terzi relative alle convenzioni per la specialistica	-	65.340,00
EA0120	E.1.B.2.2.E) Sopravvenienze attive v/terzi relative all'acquisto prestaz. sanitarie da operatori accreditati	572.000,38	1.781.459,53
EA0130	E.1.B.2.2.F) Sopravvenienze attive v/terzi relative all'acquisto di beni e servizi	276.797,98	253.827,05
EA0140	E.1.B.2.2.G) Altre sopravvenienze attive v/terzi	2.842.722,06	6.315.100,69
EA0150	E.1.B.3) Insussistenze attive	10.985.749,49	18.231.445,29
EA0160	E.1.B.3.1) Insussistenze attive v/Aziende sanitarie pubbliche della Regione	52.125,30	121.583,82
EA0170	E.1.B.3.2) Insussistenze attive v/terzi	10.933.624,19	18.109.861,47
EA0180	E.1.B.3.2.A) Insussistenze attive v/terzi relative alla mobilità extraregionale		
EA0190	E.1.B.3.2.B) Insussistenze attive v/terzi relative al personale	852.797,81	4.118.292,33
EA0200	E.1.B.3.2.C) Insussistenze attive v/terzi relative alle convenzioni con medici di base	389.340,94	2.480.730,98
EA0210	E.1.B.3.2.D) Insussistenze attive v/terzi relative alle convenzioni per la specialistica	7.074,72	637.583,20
EA0220	E.1.B.3.2.E) Insussistenze attive v/terzi relative all'acquisto prestaz. sanitarie da operatori accreditati	3.294.951,05	3.758.390,13
EA0230	E.1.B.3.2.F) Insussistenze attive v/terzi relative all'acquisto di beni e servizi	2.764.846,52	5.604.101,32
EA0240	E.1.B.3.2.G) Altre insussistenze attive v/terzi	3.624.613,15	1.510.763,51
EA0250	E.1.B.4) Altri proventi straordinari		
EA0260	E.2) Oneri straordinari	- 6.185.971,29	- 7.264.165,91
EA0270	E.2.A) Minusvalenze	- 144.183,64	- 74.026,38
EA0280	E.2.B) Altri oneri straordinari	- 6.041.787,65	- 7.190.139,53
EA0290	E.2.B.1) Oneri tributari da esercizi precedenti	- 18.285,00	- 7.264,00
EA0300	E.2.B.2) Oneri da cause civili ed oneri processuali	- 427.943,29	- 374.695,91
EA0310	E.2.B.3) Sopravvenienze passive	- 4.324.365,41	- 4.819.100,81
EA0320	E.2.B.3.1) Sopravvenienze passive v/Aziende sanitarie pubbliche della Regione	- 105.965,06	- 190.007,06

EA0330	E.2.B.3.1.A) Sopravvenienze passive v/Aziende sanitarie pubbliche relative alla mobilità intraregionale	-	88.119,21	-	22.727,88
EA0340	E.2.B.3.1.B) Altre sopravvenienze passive v/Aziende sanitarie pubbliche della Regione	-	17.845,85	-	167.279,18
EA0350	E.2.B.3.2) Sopravvenienze passive v/terzi	-	4.218.400,35	-	4.629.093,75
EA0360	E.2.B.3.2.A) Sopravvenienze passive v/terzi relative alla mobilità extraregionale				
EA0370	E.2.B.3.2.B) Sopravvenienze passive v/terzi relative al personale	-	175.123,29	-	415.918,98
EA0380	E.2.B.3.2.B.1) Soprav. passive v/terzi relative al personale - dirigenza medica	-	39.629,41	-	120.266,58
EA0390	E.2.B.3.2.B.2) Soprav. passive v/terzi relative al personale - dirigenza non medica	-	13.594,09	-	45.826,88
EA0400	E.2.B.3.2.B.3) Soprav. passive v/terzi relative al personale - comparto	-	121.899,79	-	249.825,52
EA0410	E.2.B.3.2.C) Sopravvenienze passive v/terzi relative alle convenzioni con medici di base	-	-	-	23,09
EA0420	E.2.B.3.2.D) Sopravvenienze passive v/terzi relative alle convenzioni per la specialistica	-	16.541,31	-	1.318,00
EA0430	E.2.B.3.2.E) Sopravvenienze passive v/terzi relative all'acquisto prestaz. sanitarie da operatori accreditati	-	531.929,97	-	493.813,10
EA0440	E.2.B.3.2.F) Sopravvenienze passive v/terzi relative all'acquisto di beni e servizi	-	2.239.254,00	-	1.987.508,10
EA0450	E.2.B.3.2.G) Altre sopravvenienze passive v/terzi	-	1.255.551,78	-	1.730.512,48
EA0460	E.2.B.4) Insussistenze passive	-	1.271.193,95	-	1.989.078,81
EA0470	E.2.B.4.1) Insussistenze passive v/Aziende sanitarie pubbliche della Regione	-	172.993,46	-	121.701,45
EA0480	E.2.B.4.2) Insussistenze passive v/terzi	-	1.098.200,49	-	1.867.377,36
EA0490	E.2.B.4.2.A) Insussistenze passive v/terzi relative alla mobilità extraregionale				
EA0500	E.2.B.4.2.B) Insussistenze passive v/terzi relative al personale	-	7.973,28	-	17.858,00
EA0510	E.2.B.4.2.C) Insussistenze passive v/terzi relative alle convenzioni con medici di base	-	-	-	0,55
EA0520	E.2.B.4.2.D) Insussistenze passive v/terzi relative alle convenzioni per la specialistica	-	263,81	-	20.000,00
EA0530	E.2.B.4.2.E) Insussistenze passive v/terzi relative all'acquisto prestaz. sanitarie da operatori accreditati	-	26.759,43	-	712.690,06
EA0540	E.2.B.4.2.F) Insussistenze passive v/terzi relative all'acquisto di beni e servizi	-	222.509,19	-	73.331,05
EA0550	E.2.B.4.2.G) Altre insussistenze passive v/terzi	-	840.694,78	-	1.043.497,70
EA0560	E.2.B.5) Altri oneri straordinari				
EZ9999	Totale proventi e oneri straordinari (E)		9.430.752,06		20.506.165,40
XA0000	Risultato prima delle imposte (A - B +/- C +/- D +/- E)		50.127.608,10		50.836.165,44
YA0000	Imposte e tasse				
YA0010	Y.1) IRAP	-	48.821.387,17	-	49.537.383,16
YA0020	Y.1.A) IRAP relativa a personale dipendente	-	45.286.813,94	-	45.952.340,28
YA0030	Y.1.B) IRAP relativa a collaboratori e personale assimilato a lavoro dipendente	-	1.867.011,49	-	1.956.864,58
YA0040	Y.1.C) IRAP relativa ad attività di libera professione (intraoemia)	-	1.667.561,74	-	1.628.178,30
YA0050	Y.1.D) IRAP relativa ad attività commerciale	-	-	-	-
YA0060	Y.2) IRES	-	1.159.766,21	-	1.226.849,41
YA0070	Y.2.A) IRES su attività istituzionale	-	1.159.766,21	-	1.156.849,41
YA0080	Y.2.B) IRES su attività commerciale	-	-	-	70.000,00
YA0090	Y.3) Accantonamento a F.do Imposte (Accertamenti, condoni, ecc.)	-	-	-	-
YZ9999	Totale imposte e tasse	-	49.981.153,38	-	50.764.232,57
ZZ9999	RISULTATO DI ESERCIZIO		146.454,72		71.932,87

Stato patrimoniale 2014	Stato patrimoniale iniziale Ausl Romagna
-------------------------	---

ATTIVO

AAZ999	A) IMMOBILIZZAZIONI	820.476.125,59	833.497.067,26
AAA000	A.I) IMMOBILIZZAZIONI IMMATERIALI	5.074.350,38	5.684.769,88
AAA010	A.I.1) Costi di impianto e di ampliamento	-	-
AAA020	A.I.1.a) Costi di impianto e di ampliamento	4.160.401,00	4.160.401,00
AAA030	A.I.1.b) F.do Amm.to costi di impianto e di ampliamento	-4.160.401,00	-4.160.401,00
AAA040	A.I.2) Costi di ricerca e sviluppo	-	-
AAA050	A.I.2.a) Costi di ricerca e sviluppo	-	-
AAA060	A.I.2.b) F.do Amm.to costi di ricerca e sviluppo	-	-
AAA070	A.I.3) Diritti di brevetto e diritti di utilizzazione delle opere d'ingegno	2.433.341,20	3.108.937,34
AAA080	A.I.3.a) Diritti di brevetto e diritti di utilizzazione delle opere d'ingegno - derivanti dall'attività di ricerca	-	-
AAA090	A.I.3.b) F.do Amm.to diritti di brevetto e diritti di utilizzazione delle opere d'ingegno - derivanti dall'attività di ricerca	-	-
AAA100	A.I.3.c) Diritti di brevetto e diritti di utilizzazione delle opere d'ingegno - altri	38.787.425,42	37.899.059,34
AAA110	A.I.3.d) F.do Amm.to diritti di brevetto e diritti di utilizzazione delle opere d'ingegno - altri	-36.354.084,22	-34.790.122,00
AAA120	A.I.4) Immobilizzazioni immateriali in corso e acconti	-	-
AAA130	A.I.5) Altre immobilizzazioni immateriali	2.641.009,18	2.575.832,54
AAA140	A.I.5.a) Concessioni, licenze, marchi e diritti simili	7.604.334,54	7.416.896,54
AAA150	A.I.5.b) F.do Amm.to concessioni, licenze, marchi e diritti simili	-6.964.523,16	-6.630.287,80
AAA160	A.I.5.c) Migliorie su beni di terzi	5.225.486,26	4.702.937,11
AAA170	A.I.5.d) F.do Amm.to migliorie su beni di terzi	-3.586.112,61	-3.171.568,91
AAA180	A.I.5.e) Pubblicità	-	-
AAA190	A.I.5.f) F.do Amm.to pubblicità	-	-
AAA200	A.I.5.g) Altre immobilizzazioni immateriali	7.695.078,62	7.504.415,99
AAA210	A.I.5.h) F.do Amm.to altre immobilizzazioni immateriali	-7.333.254,47	-7.246.560,39
AAA220	A.I.6) Fondo Svalutazione immobilizzazioni immateriali	-	-
AAA230	A.I.6.a) F.do Svalut. Costi di impianto e di ampliamento	-	-
AAA240	A.I.6.b) F.do Svalut. Costi di ricerca e sviluppo	-	-
AAA250	A.I.6.c) F.do Svalut. Diritti di brevetto e diritti di utilizzazione delle opere d'ingegno	-	-
AAA260	A.I.6.d) F.do Svalut. Altre immobilizzazioni immateriali	-	-
AAA270	A.II) IMMOBILIZZAZIONI MATERIALI	808.687.790,79	821.095.142,46
AAA280	A.II.1) Terreni	25.531.267,80	26.516.436,49
AAA290	A.II.1.a) Terreni disponibili	21.921.570,30	22.906.738,99
AAA300	A.II.1.b) Terreni indisponibili	3.609.697,50	3.609.697,50
AAA310	A.II.2) Fabbricati	691.846.989,25	710.614.131,14
AAA320	A.II.2.a) Fabbricati non strumentali (disponibili)	15.416.326,02	17.146.058,77
AAA330	A.II.2.a.1) Fabbricati non strumentali (disponibili)	18.905.708,42	20.197.628,23
AAA340	A.II.2.a.2) F.do Amm.to Fabbricati non strumentali (disponibili)	-3.489.382,40	-3.051.569,46
AAA350	A.II.2.b) Fabbricati strumentali (indisponibili)	676.430.663,23	693.468.072,37
AAA360	A.II.2.b.1) Fabbricati strumentali (indisponibili)	1.044.443.195,12	1.033.260.596,49
AAA370	A.II.2.b.2) F.do Amm.to Fabbricati strumentali (indisponibili)	-368.012.531,89	-339.792.524,12
AAA380	A.II.3) Impianti e macchinari	2.724.025,37	2.101.436,75
AAA390	A.II.3.a) Impianti e macchinari	20.129.830,71	19.098.666,27
AAA400	A.II.3.b) F.do Amm.to Impianti e macchinari	-17.405.805,34	-16.997.229,52
AAA410	A.II.4) Attrezzature sanitarie e scientifiche	28.703.057,90	33.780.931,10
AAA420	A.II.4.a) Attrezzature sanitarie e scientifiche	253.452.169,81	250.566.815,44
AAA430	A.II.4.b) F.do Amm.to Attrezzature sanitarie e scientifiche	-224.749.111,91	-216.785.884,34
AAA440	A.II.5) Mobili e arredi	4.262.549,37	5.174.800,95
AAA450	A.II.5.a) Mobili e arredi	51.510.755,31	50.954.140,65
AAA460	A.II.5.b) F.do Amm.to Mobili e arredi	-47.248.205,94	-45.779.339,70
AAA470	A.II.6) Automezzi	863.229,97	1.305.310,85
AAA480	A.II.6.a) Automezzi	10.889.698,26	10.798.202,68
AAA490	A.II.6.b) F.do Amm.to Automezzi	-10.026.468,29	-9.492.891,83
AAA500	A.II.7) Oggetti d'arte	5.967.099,04	5.967.099,04
AAA510	A.II.8) Altre immobilizzazioni materiali	1.650.006,09	2.215.302,52
AAA520	A.II.8.a) Altre immobilizzazioni materiali	41.795.267,79	44.373.589,71
AAA530	A.II.8.b) F.do Amm.to Altre immobilizzazioni materiali	-40.145.261,70	-42.158.287,19

AAA540	A.II.9) Immobilizzazioni materiali in corso e acconti	47.139.566,00	33.419.693,62
AAA550	A.II.10) Fondo Svalutazione immobilizzazioni materiali	-	-
AAA560	A.II.10.a) F.do Svalut. Terreni		-
AAA570	A.II.10.b) F.do Svalut. Fabbricati		-
AAA580	A.II.10.c) F.do Svalut. Impianti e macchinari		-
AAA590	A.II.10.d) F.do Svalut. Attrezzature sanitarie e scientifiche		-
AAA600	A.II.10.e) F.do Svalut. Mobili e arredi		-
AAA610	A.II.10.f) F.do Svalut. Automezzi		-
AAA620	A.II.10.g) F.do Svalut. Oggetti d'arte		-
AAA630	A.II.10.h) F.do Svalut. Altre immobilizzazioni materiali		-
AAA640	A.III) IMMOBILIZZAZIONI FINANZIARIE	6.713.984,42	6.717.154,92
AAA650	A.III.1) Crediti finanziari	12.084,52	12.194,52
AAA660	A.III.1.a) Crediti finanziari v/Stato		-
AAA670	A.III.1.b) Crediti finanziari v/Regione		-
AAA680	A.III.1.c) Crediti finanziari v/partecipate		-
AAA690	A.III.1.d) Crediti finanziari v/altri	12.084,52	12.194,52
AAA700	A.III.2) Titoli	6.701.899,90	6.704.960,40
AAA710	A.III.2.a) Partecipazioni	6.701.799,90	6.704.860,40
AAA720	A.III.2.b) Altri titoli	100,00	100,00
AAA730	A.III.2.b.1) Titoli di Stato		-
AAA740	A.III.2.b.2) Altre Obbligazioni		-
AAA750	A.III.2.b.3) Titoli azionari quotati in Borsa		-
AAA760	A.III.2.b.4) Titoli diversi	100,00	100,00
ABZ999	B) ATTIVO CIRCOLANTE	461.067.478,90	461.219.854,61
ABA000	B.I) RIMANENZE	36.970.042,89	45.970.292,21
ABA010	B.I.1) Rimanenze beni sanitari	35.596.343,66	44.643.051,47
ABA020	B.I.1.a) Prodotti farmaceutici ed emoderivati	20.820.872,49	24.451.648,54
ABA030	B.I.1.b) Sangue ed emocomponenti	363.419,67	396.865,27
ABA040	B.I.1.c) Dispositivi medici	12.324.779,01	12.675.862,94
ABA050	B.I.1.d) Prodotti dietetici	155.609,03	203.220,40
ABA060	B.I.1.e) Materiali per la profilassi (vaccini)	1.215.592,81	923.429,46
ABA070	B.I.1.f) Prodotti chimici	271.855,30	354.625,44
ABA080	B.I.1.g) Materiali e prodotti per uso veterinario	2.660,37	3.831,84
ABA090	B.I.1.h) Altri beni e prodotti sanitari	441.101,48	533.501,58
ABA100	B.I.1.i) Acconti per acquisto di beni e prodotti sanitari	453,50	5.100.066,00
ABA110	B.I.2) Rimanenze beni non sanitari	1.373.699,23	1.327.240,74
ABA120	B.I.2.a) Prodotti alimentari	21.535,38	21.154,38
ABA130	B.I.2.b) Materiali di guardaroba, di pulizia, e di convivenza in genere	335.421,12	288.366,82
ABA140	B.I.2.c) Combustibili, carburanti e lubrificanti	2.618,17	261,00
ABA150	B.I.2.d) Supporti informatici e cancelleria	657.378,35	786.262,67
ABA160	B.I.2.e) Materiale per la manutenzione	105.158,56	103.486,77
ABA170	B.I.2.f) Altri beni e prodotti non sanitari	251.587,65	127.709,10
ABA180	B.I.2.g) Acconti per acquisto di beni e prodotti non sanitari		-
ABA190	B.II) CREDITI	422.909.864,18	413.462.207,77
ABA200	B.II.1) Crediti v/Stato	25.320.632,80	31.166.098,32
ABA210	B.II.1.a) Crediti v/Stato per spesa corrente - Integrazione a norma del D.L.vo 56/2000		-
ABA220	B.II.1.b) Crediti v/Stato per spesa corrente - FSN		-
ABA230	B.II.1.c) Crediti v/Stato per mobilità attiva extraregionale		-
ABA240	B.II.1.d) Crediti v/Stato per mobilità attiva internazionale	20.648.979,22	26.768.390,60
ABA250	B.II.1.e) Crediti v/Stato per acconto quota fabbisogno sanitario regionale standard		-
ABA260	B.II.1.f) Crediti v/Stato per finanziamento sanitario aggiuntivo corrente		-
ABA270	B.II.1.g) Crediti v/Stato per spesa corrente - altro	167,37	167,37
ABA280	B.II.1.h) Crediti v/Stato per finanziamenti per investimenti		-
ABA290	B.II.1.i) Crediti v/Stato per ricerca	-	-
ABA300	B.II.1.i.1) Crediti v/Stato per ricerca corrente - Ministero della Salute		-
ABA310	B.II.1.i.2) Crediti v/Stato per ricerca finalizzata - Ministero della Salute		-
ABA320	B.II.1.i.3) Crediti v/Stato per ricerca - altre Amministrazioni centrali		-
ABA330	B.II.1.i.4) Crediti v/Stato per ricerca - finanziamenti per investimenti		-
ABA340	B.II.1.l) Crediti v/prefetture	4.671.486,21	4.397.540,35
ABA350	B.II.2) Crediti v/Regione o Provincia Autonoma	292.189.825,13	297.576.007,30
ABA360	B.II.2.a) Crediti v/Regione o Provincia Autonoma per spesa corrente	207.913.029,34	226.578.091,72

ABA370	B.II.2.a.1) Crediti v/Regione o Provincia Autonoma per spesa corrente - IRAP		-
ABA380	B.II.2.a.2) Crediti v/Regione o Provincia Autonoma per spesa corrente - Addizionale IRPEF		-
ABA390	B.II.2.a.3) Crediti v/Regione o Provincia Autonoma per quota FSR	137.883.302,64	161.482.077,28
ABA400	B.II.2.a.4) Crediti v/Regione o Provincia Autonoma per mobilità attiva intraregionale		-
ABA410	B.II.2.a.5) Crediti v/Regione o Provincia Autonoma per mobilità attiva extraregionale	15.779.038,40	13.429.881,40
ABA420	B.II.2.a.6) Crediti v/Regione o Provincia Autonoma per acconto quota FSR		-
ABA430	B.II.2.a.7) Crediti v/Regione o Provincia Autonoma per finanziamento sanitario aggiuntivo corrente IFA	711.623,35	518.270,54
ABA440	B.II.2.a.8) Crediti v/Regione o Provincia Autonoma per finanziamento sanitario aggiuntivo corrente extra IFA	370.259,00	881.206,94
ABA450	B.II.2.a.9) Crediti v/Regione o Provincia Autonoma per spesa corrente - altro	51.589.405,95	47.191.348,56
ABA460	B.II.2.a.10) Crediti v/Regione o Provincia Autonoma per ricerca	1.579.400,00	3.075.307,00
ABA470	B.II.2.b) Crediti v/Regione o Provincia Autonoma per versamenti a patrimonio netto	84.276.795,79	70.997.915,58
ABA480	B.II.2.b.1) Crediti v/Regione o Provincia Autonoma per finanziamenti per investimenti	73.973.697,79	60.685.735,58
ABA490	B.II.2.b.2) Crediti v/Regione o Provincia Autonoma per incremento fondo dotazione		-
ABA500	B.II.2.b.3) Crediti v/Regione o Provincia Autonoma per ripiano perdite	10.303.098,00	10.312.180,00
ABA510	B.II.2.b.4) Crediti v/Regione per copertura debiti al 31/12/2005		-
ABA520	B.II.2.b.5) Crediti v/Regione o Provincia Autonoma per ricostituzione risorse da investimenti esercizi precedenti		-
ABA530	B.II.3) Crediti v/Comuni	4.541.835,58	5.201.810,77
ABA540	B.II.4) Crediti v/Aziende sanitarie pubbliche	9.165.630,63	17.745.523,27
ABA550	B.II.4.a) Crediti v/Aziende sanitarie pubbliche della Regione	8.080.383,76	16.224.332,47
ABA560	B.II.4.a.1) Crediti v/Aziende sanitarie pubbliche della Regione - per mobilità in compensazione	508.914,35	394.527,83
ABA570	B.II.4.a.2) Crediti v/Aziende sanitarie pubbliche della Regione - per mobilità non in compensazione		-
ABA580	B.II.4.a.3) Crediti v/Aziende sanitarie pubbliche della Regione - per altre prestazioni	7.571.469,41	15.829.804,64
ABA590	B.II.4.b) Acconto quota FSR da distribuire		-
ABA600	B.II.4.c) Crediti v/Aziende sanitarie pubbliche Extraregione	1.085.246,87	1.521.190,80
ABA610	B.II.5) Crediti v/società partecipate e/o enti dipendenti della Regione	3.105.410,51	682.982,67
ABA620	B.II.5.a) Crediti v/enti regionali	82.423,53	83.038,65
ABA630	B.II.5.b) Crediti v/sperimentazioni gestionali		-
ABA640	B.II.5.c) Crediti v/altre partecipate	3.022.986,98	599.944,02
ABA650	B.II.6) Crediti v/Erario	3.343.184,69	5.737.216,89
ABA660	B.II.7) Crediti v/altri	85.243.344,84	55.352.568,55
ABA670	B.II.7.a) Crediti v/clienti privati	21.656.016,40	23.375.208,94
ABA680	B.II.7.b) Crediti v/gestioni liquidatorie	7.025.023,00	6.944.101,48
ABA690	B.II.7.c) Crediti v/altri soggetti pubblici	12.357.340,49	3.627.006,12
ABA700	B.II.7.d) Crediti v/altri soggetti pubblici per ricerca		-
ABA710	B.II.7.e) Altri crediti diversi	44.204.964,95	21.406.252,01
ABA720	B.III) ATTIVITA' FINANZIARIE CHE NON COSTITUISCONO IMMOBILIZZAZIONI	33.500,00	613.400,00
ABA730	B.III.1) Partecipazioni che non costituiscono immobilizzazioni		-
ABA740	B.III.2) Altri titoli che non costituiscono immobilizzazioni	33.500,00	613.400,00
ABA750	B.IV) DISPONIBILITA' LIQUIDE	1.154.071,83	1.173.954,63
ABA760	B.IV.1) Cassa	349.454,91	709.624,11
ABA770	B.IV.2) Istituto Tesoriere	69.079,00	78.373,00
ABA780	B.IV.3) Tesoreria Unica		-
ABA790	B.IV.4) Conto corrente postale	735.537,92	385.957,52
ACZ999	C) RATEI E RISCONTI ATTIVI	2.611.453,84	2.427.337,04
ACA000	C.I) RATEI ATTIVI	3.593,16	14.887,99
ACA010	C.I.1) Ratei attivi	3.593,16	14.887,99
ACA020	C.I.2) Ratei attivi v/Aziende sanitarie pubbliche della Regione		-
ACA030	C.II) RISCONTI ATTIVI	2.607.860,68	2.412.449,05
ACA040	C.II.1) Risconti attivi	2.607.860,68	2.412.449,05
ACA050	C.II.2) Risconti attivi v/Aziende sanitarie pubbliche della Regione		-

TOTALE ATTIVO	1.284.155.058,33	1.297.144.258,91
----------------------	------------------	------------------

ADZ999	D) CONTI D'ORDINE	64.011.589,64	73.286.864,73
ADA000	D.I) CANONI DI LEASING ANCORA DA PAGARE		-
ADA010	D.II) DEPOSITI CAUZIONALI	12.501.013,20	22.947.548,50
ADA020	D.III) BENI IN COMODATO	29.217.269,04	32.042.864,13
ADA030	D.IV) ALTRI CONTI D'ORDINE	22.293.307,40	18.296.452,10

PASSIVO

PAZ999	A) PATRIMONIO NETTO	-393.320.621,13	-306.062.408,05
PAA000	A.I) FONDO DI DOTAZIONE	-48.446.717,82	-48.446.162,63
PAA010	A.II) FINANZIAMENTI PER INVESTIMENTI	-451.767.150,33	-413.496.045,36
PAA020	A.II.1) Finanziamenti per beni di prima dotazione	-90.772.838,97	-96.325.917,02
PAA030	A.II.2) Finanziamenti da Stato per investimenti	-206.204.078,65	-185.346.010,88
PAA040	A.II.2.a) Finanziamenti da Stato per investimenti - ex art. 20 legge 67/88	-201.300.047,14	-180.213.174,24
PAA050	A.II.2.b) Finanziamenti da Stato per investimenti - ricerca		-
PAA060	A.II.2.c) Finanziamenti da Stato per investimenti - altro	-4.904.031,51	-5.132.836,64
PAA070	A.II.3) Finanziamenti da Regione per investimenti	-120.612.292,30	-125.520.837,06
PAA080	A.II.4) Finanziamenti da altri soggetti pubblici per investimenti	-815.650,64	-846.428,76
PAA090	A.II.5) Finanziamenti per investimenti da rettifica contributi in conto esercizio	-33.362.289,77	-5.456.851,64
PAA100	A.III) RISERVE DA DONAZIONI E LASCITI VINCOLATI AD INVESTIMENTI	-7.544.810,56	-7.944.149,00
PAA110	A.IV) ALTRE RISERVE	-7.253.816,96	-6.564.371,52
PAA120	A.IV.1) Riserve da rivalutazioni		-
PAA130	A.IV.2) Riserve da plusvalenze da reinvestire	-7.253.674,41	-6.564.227,97
PAA140	A.IV.3) Contributi da reinvestire		-
PAA150	A.IV.4) Riserve da utili di esercizio destinati ad investimenti		-
PAA160	A.IV.5) Riserve diverse	-142,55	-143,55
PAA170	A.V) CONTRIBUTI PER RIPIANO PERDITE	-10.303.098,00	-10.312.180,00
PAA180	A.V.1) Contributi per copertura debiti al 31/12/2005		-
PAA190	A.V.2) Contributi per ricostituzione risorse da investimenti esercizi precedenti		-
PAA200	A.V.3) Altro	-10.303.098,00	-10.312.180,00
PAA210	A.VI) UTILI (PERDITE) PORTATI A NUOVO	132.141.427,26	361.401.000,92
PAA220	A.VII) UTILE (PERDITA) D'ESERCIZIO	-146.454,72	-
PBZ999	B) FONDI PER RISCHI E ONERI	-136.224.001,75	-128.041.989,41
PBA000	B.I) FONDI PER IMPOSTE, ANCHE DIFFERITE	-3.080.562,65	-3.080.562,65
PBA010	B.II) FONDI PER RISCHI	-74.278.930,67	-64.424.341,70
PBA020	B.II.1) Fondo rischi per cause civili ed oneri processuali	-21.944.500,09	-18.933.852,55
PBA030	B.II.2) Fondo rischi per contenzioso personale dipendente	-3.709.477,21	-4.334.984,22
PBA040	B.II.3) Fondo rischi connessi all'acquisto di prestazioni sanitarie da privato	-1.262.542,05	-1.264.574,10
PBA050	B.II.4) Fondo rischi per copertura diretta dei rischi (autoassicurazione)	-20.812.322,40	-10.778.738,46
PBA060	B.II.5) Altri fondi rischi	-26.550.088,92	-29.112.192,37
PBA070	B.III) FONDI DA DISTRIBUIRE	-	-
PBA080	B.III.1) FSR indistinto da distribuire		-
PBA090	B.III.2) FSR vincolato da distribuire		-
PBA100	B.III.3) Fondo per ripiano disavanzi pregressi		-
PBA110	B.III.4) Fondo finanziamento sanitario aggiuntivo corrente LEA		-
PBA120	B.III.5) Fondo finanziamento sanitario aggiuntivo corrente extra LEA		-
PBA130	B.III.6) Fondo finanziamento per ricerca		-
PBA140	B.III.7) Fondo finanziamento per investimenti		-
PBA150	B.IV) QUOTE INUTILIZZATE CONTRIBUTI	-17.928.576,05	-21.665.634,07
PBA160	B.IV.1) Quote inutilizzate contributi da Regione o Prov. Aut. per quota F.S. vincolato	-1.536.875,11	-2.917.857,92
PBA170	B.IV.2) Quote inutilizzate contributi vincolati da soggetti pubblici (extra fondo)	-15.410.341,80	-17.424.543,87
PBA180	B.IV.3) Quote inutilizzate contributi per ricerca	-622.576,70	-743.989,28
PBA190	B.IV.4) Quote inutilizzate contributi vincolati da privati	-358.782,44	-579.243,00
PBA200	B.V) ALTRI FONDI PER ONERI E SPESE	-40.935.932,38	-38.871.450,99
PBA210	B.V.1) Fondi integrativi pensione		-

PBA220	B.V.2) Fondi rinnovi contrattuali	-6.624.356,88	-5.598.444,35
PBA230	B.V.2.a) Fondo rinnovi contrattuali personale dipendente	-71.637,43	-78.532,06
PBA240	B.V.2.b) Fondo rinnovi convenzioni MMG/PLS/MCA	-6.347.296,53	-5.366.192,34
PBA250	B.V.2.c) Fondo rinnovi convenzioni medici Sumai	-205.422,92	-153.719,95
PBA260	B.V.3) Altri fondi per oneri e spese	-34.311.575,50	-33.273.006,64
PCZ999	C) TRATTAMENTO FINE RAPPORTO	-13.674.448,64	-13.439.745,07
PCA000	C.I) FONDO PER PREMI OPEROSITA' MEDICI SUMAI	-13.674.448,64	-13.439.745,07
PCA010	C.II) FONDO PER TRATTAMENTO DI FINE RAPPORTO DIPENDENTI		-
PDZ999	D) DEBITI	-740.750.061,16	-849.386.290,53
PDA000	D.I) DEBITI PER MUTUI PASSIVI	-142.943.829,60	-151.771.420,82
PDA010	D.II) DEBITI V/STATO	-6.204.001,31	-14.183.226,33
PDA020	D.II.1) Debiti v/Stato per mobilità passiva extraregionale		-
PDA030	D.II.2) Debiti v/Stato per mobilità passiva internazionale	-6.201.258,31	-14.183.226,33
PDA040	D.II.3) Acconto quota FSR v/Stato		-
PDA050	D.II.4) Debiti v/Stato per restituzione finanziamenti - per ricerca		-
PDA060	D.II.5) Altri debiti v/Stato	-2.743,00	-
PDA070	D.III) DEBITI V/REGIONE O PROVINCIA AUTONOMA	-5.136.666,81	-11.166.340,77
PDA080	D.III.1) Debiti v/Regione o Provincia Autonoma per finanziamenti		-
PDA090	D.III.2) Debiti v/Regione o Provincia Autonoma per mobilità passiva intraregionale		-
PDA100	D.III.3) Debiti v/Regione o Provincia Autonoma per mobilità passiva extraregionale	-4.675.277,53	-3.875.914,15
PDA110	D.III.4) Acconto quota FSR da Regione o Provincia Autonoma		-
PDA120	D.III.5) Altri debiti v/Regione o Provincia Autonoma	-461.389,28	-7.290.426,62
PDA130	D.IV) DEBITI V/COMUNI	-17.230.321,55	-18.573.380,93
PDA140	D.V) DEBITI V/AZIENDE SANITARIE PUBBLICHE	-7.965.005,10	-6.123.229,66
PDA150	D.V.1) Debiti v/Aziende sanitarie pubbliche della Regione	-6.985.092,29	-5.205.975,58
PDA160	D.V.1.a) Debiti v/Aziende sanitarie pubbliche della Regione - per quota FSR		-
PDA170	D.V.1.b) Debiti v/Aziende sanitarie pubbliche della Regione - per finanziamento sanitario aggiuntivo corrente LEA		-
PDA180	D.V.1.c) Debiti v/Aziende sanitarie pubbliche della Regione - per finanziamento sanitario aggiuntivo corrente extra LEA		-
PDA190	D.V.1.d) Debiti v/Aziende sanitarie pubbliche della Regione - per mobilità in compensazione	-4.644.327,89	-1.166.360,70
PDA200	D.V.1.e) Debiti v/Aziende sanitarie pubbliche della Regione - per mobilità non in compensazione		-
PDA210	D.V.1.f) Debiti v/Aziende sanitarie pubbliche della Regione - per altre prestazioni	-2.340.764,40	-4.039.614,88
PDA220	D.V.2) Debiti v/Aziende sanitarie pubbliche Extraregione	-979.912,81	-917.254,08
PDA230	D.V.3) Debiti v/Aziende sanitarie pubbliche della Regione per versamenti c/patrimonio netto		-
PDA240	D.VI) DEBITI V/ SOCIETA' PARTECIPATE E/O ENTI DIPENDENTI DELLA REGIONE	-3.095.116,93	-2.309.898,36
PDA250	D.VI.1) Debiti v/enti regionali	-23.927,20	-46.565,80
PDA260	D.VI.2) Debiti v/sperimentazioni gestionali		-
PDA270	D.VI.3) Debiti v/altre partecipate	-3.071.189,73	-2.263.332,56
PDA280	D.VII) DEBITI V/FORNITORI	-331.181.758,98	-421.561.011,99
PDA290	D.VII.1) Debiti verso erogatori (privati accreditati e convenzionati) di prestazioni sanitarie	-135.110.834,37	-170.232.770,42
PDA300	D.VII.2) Debiti verso altri fornitori	-196.070.924,61	-251.328.241,57
PDA310	D.VIII) DEBITI V/ISTITUTO TESORIERE	-32.479.985,05	-52.005.689,65
PDA320	D.IX) DEBITI TRIBUTARI	-31.956.758,10	-32.511.652,02
PDA330	D.X) DEBITI V/ISTITUTI PREVIDENZIALI, ASSISTENZIALI E SICUREZZA SOCIALE	-46.479.457,68	-42.969.904,91
PDA340	D.XI) DEBITI V/ALTRI	-116.077.160,05	-96.210.535,09
PDA350	D.XI.1) Debiti v/altri finanziatori		-
PDA360	D.XI.2) Debiti v/dipendenti	-45.885.491,51	-51.480.839,83
PDA370	D.XI.3) Debiti v/gestioni liquidatorie	-2.521.339,00	-2.537.254,00
PDA380	D.XI.4) Altri debiti diversi	-67.670.329,54	-42.192.441,26
PEZ999	E) RATEI E RISCOINTI PASSIVI	-185.925,65	-213.825,85
PEA000	E.I) RATEI PASSIVI	-1.899,01	-7.493,61
PEA010	E.I.1) Ratei passivi	-1.899,01	-7.493,61
PEA020	E.I.2) Ratei passivi v/Aziende sanitarie pubbliche della Regione		-
PEA030	E.II) RISCOINTI PASSIVI	-184.026,64	-206.332,24
PEA040	E.II.1) Risconti passivi	-184.026,64	-206.332,24
PEA050	E.II.2) Risconti passivi v/Aziende sanitarie pubbliche della Regione		-
TOTALE PASSIVO		-1.284.155.058,33	-1.297.144.258,91

PFZ999	F) CONTI D'ORDINE	-64.011.589,64	-73.286.864,73
PFA000	F.I) CANONI DI LEASING ANCORA DA PAGARE		-
PFA010	F.II) DEPOSITI CAUZIONALI	-12.501.013,20	-22.947.548,50
PFA020	F.III) BENI IN COMODATO	-29.217.269,04	-32.042.864,13
PFA030	F.IV) ALTRI CONTI D'ORDINE	-22.293.307,40	-18.296.452,10

BILANCIO D'ESERCIZIO 2014
dell'Azienda USL della Romagna

Bilancio della Gestione Sociale
Ambito di Rimini

Allegato C alla Deliberazione n. 379 del 30/04/2015

ALLEGATO C1

Gestione Sociale

Stato Patrimoniale al 31 - 12 - 2014

(art. 13, comma 3, L.R. 50/94)
Ai sensi della D.G.R. n° 412/09

SCHEMA DEL BILANCIO D'ESERCIZIO - STATO PATRIMONIALE
(art.13, comma 3, L.R.50/94)
Gestione Sociale

		2013	2.014
ATTIVO			
A Immobilizzazioni			
01	Immobilizzazioni immateriali	0	0
03	Software	0	0
04	Migliorie su beni di terzi	0	0
05	Altre immobilizzazioni immateriali	0	0
02	Immobilizzazioni materiali	0	0
01	Terreni e fabbricati	0	0
02	Impianti e macchinari	0	0
03	Attrezzature sanitarie	0	0
04	Altre immobilizzazioni materiali	0	0
05	Immobilizzazioni materiali in corso ed acconti	0	0
03	Immobilizzazioni finanziarie	0	0
01	Partecipazioni (strumentali e/o vincolate)	0	0
Totale A Immobilizzazioni		0	0
B Attivo Circolante			
01	Rimanenze	0	0
01	Rimanenze beni sanitari	0	0
02	Rimanenze beni non sanitari	0	0
05	Acconti a fornitori	0	0
02	Crediti	4.512.435	4.349.287
01	Crediti verso Regione	98.485	16.300
02	Crediti verso Enti locali	2.875.495	3.352.135
03	Crediti verso Aziende sanitarie	6.406	3.000
04	Crediti verso amministrazioni pubbliche diverse	5	35.459
05	Crediti verso altri soggetti	1.532.044	942.393
30	Crediti Fondo Regionale per la Non Autosufficienza	0	0
03	Attività finanziarie che non costituiscono immobilizzazioni	0	0
01	Partecipazioni	0	0
02	Altri titoli	0	0
04	Disponibilità liquide	1.149.685	1.142.428
01	Istituto Tesoriere parte corrente	1.110.255	1.119.635
02	Conto corrente postale	39.430	22.793
03	Denaro e valori in cassa	0	0
04	Banca d'Italia	0	0
Totale B Attivo Circolante		5.662.120	5.491.715
C Ratei e risconti			
01	Ratei e risconti	0	0

SCHEMA DEL BILANCIO D'ESERCIZIO - STATO PATRIMONIALE
(art.13, comma 3, L.R.50/94)
Gestione Sociale

	2013	2.014
01 Ratei attivi	0	0
02 Risconti attivi	0	0
Totale C Ratei e Risconti	0	0
TOTALE ATTIVO	5.662.120	5.491.715
Conti d'ordine	0	0
01 Titoli a cauzione	0	0
03 Beni di terzi	0	0
05 Traferimenti in c/capitale su futuri stati di avanzamento	0	0
06 Beni dell'azienda presso terzi	0	0
PASSIVO E NETTO		
A Patrimonio netto		
01 Fondo di dotazione	0	0
01 Fondo di dotazione al 1/1/1997	0	0
02 Incrementi/decrementi	0	0
02 Contributi in c/capitale e conferimenti	0	0
01 Contributi in c/capitale e conferimenti	0	0
03 Donazioni vincolate ad investimenti	0	0
01 Donazioni vincolate ad investimenti	0	0
04 Riserve	0	0
01 Riserve	0	0
arrotondamento euro	0	0
05 Utili (perdite) portate a nuovo	0	0
01 Utili (perdite) portate a nuovo	0	0
06 Utile (perdita) dell'esercizio	0	0
01 Utile (perdita) dell'esercizio	0	0
07 Contributi per copertura perdite	0	0
01 Contributi per copertura perdite	0	0
Totale A Patrimonio Netto	0	0
B Fondi per rischi ed oneri		
01 Fondi per rischi	0	0
01 Fondi per rischi	0	0
02 Altri fondi	0	0
01 Altri fondi	0	0
Totale B Fondi per rischi e oneri	0	0
C Trattamento fine rapporto lavoro subordinato		
01 Trattamento fine rapporto lavoro subordinato	0	0

SCHEMA DEL BILANCIO D'ESERCIZIO - STATO PATRIMONIALE
(art.13, comma 3, L.R.50/94)
Gestione Sociale

		2013	2.014
01	Trattamento fine rapporto lavoro subordinato	0	0
Totale C Trattamento fine rapporto lavoro subordinato		0	0
D Debiti			
01	Mutui	0	0
01	Quota mutui in scadenza entro 12 mesi	0	0
02	Quota mutui in scadenza negli esercizi successivi	0	0
02	Debiti verso Regione	0	0
01	Debiti per mobilità passiva interregionale	0	0
02	Altri debiti verso regione	0	0
03	Debiti verso Enti locali	-11.919	-11.919
01	Debiti verso Enti locali	-11.919	-11.919
04	Debiti verso Aziende sanitarie	-21.146	-21.146
01	Debiti verso Aziende sanitarie della Regione	0	0
02	Debiti verso Aziende sanitarie di altre Regioni	-21.146	-21.146
05	Acconti da clienti	-5.600	0
01	Acconti da clienti	-5.600	0
06	Debiti verso fornitori	-3.808.493	-4.027.101
01	Debiti per acquisti di beni di consumo e servizi	-3.808.493	-4.027.101
02	Debiti per acquisti di beni strumentali	0	0
07	Debiti verso Istituto tesoriere	0	0
01	Debiti per anticipazioni di cassa	0	0
08	Debiti verso imprese partecipate	0	0
01	Debiti verso imprese partecipate	0	0
09	Debiti verso amministrazioni pubbliche diverse	-1.068	0
01	Debiti verso amministrazioni pubbliche diverse	-1.068	0
10	Debiti tributari	-540	-575
01	Debiti tributari	-540	-575
11	Debiti verso Istituti di previdenza e sicurezza	-1.331	-1.331
01	Debiti verso Istituti di previdenza e sicurezza	-1.331	-1.331
12	Debiti verso dipendenti	-3.000	-3.000
01	Debiti verso dipendenti	-3.000	-3.000
13	Altri debiti	-621.185	-1.147.832
01	Debiti verso altri soggetti	-621.185	-1.147.832
14	Debiti verso Stato	0	0
01	Debiti verso Stato	0	0
30	Debiti Fondo Regionale per la Non Autosufficienza	0	0
30	Debiti Fondo Regionale per la Non Autosufficienza	0	0
Totale D Debiti		-4.474.281	-5.212.902

SCHEMA DEL BILANCIO D'ESERCIZIO - STATO PATRIMONIALE
(art.13, comma 3, L.R.50/94)
Gestione Sociale

		2013	2014
E Ratei e risconti			
01	Ratei e risconti	-1.187.839	-278.813
01	Ratei passivi	0	0
02	Risconti passivi	-1.187.839	-278.813
30	Risconti passivi Fondo Regionale per la Non Autosufficienza	0	0
Totale E Ratei e risconti		-1.187.839	-278.813
TOTALE PASSIVO E NETTO		-5.662.120	-5.491.715
Conti d'ordine		0	0
01	Depositanti titoli a cauzione	0	0
02	Terzi per garanzie prestate	0	0
03	Beni di terzi presso l'azienda	0	0
04	Canoni leasing a scadere	0	0
05	Contributi in conto capitale su futuri stati di avanzamento	0	0
06	Depositari di beni dell'Azienda	0	0

ALLEGATO C2

Gestione Sociale

Conto Economico anno 2014

**(art. 13, comma 3, L.R. 50/94)
Ai sensi della D.G.R. n° 412/09**

SCHEMA DEL BILANCIO D'ESERCIZIO - CONTO ECONOMICO
(art.13, comma3, L.R. 50/94)
Gestione Sociale

		2013	2014	Differenza
A	VALORE DELLA PRODUZIONE			
01	CONTRIBUTI C/ESERCIZIO	8.979.044	9.898.223	-919.179
01	CONTRIBUTI C/ESERCIZIO DA FSR INDISTINTI	0	0	0
02	CONTRIBUTI C/ESERCIZIO DA FSR FINALIZZATI	106.134	22.421	83.713
03	CONTRIBUTI C/ESERCIZIO DA FSN VINCOLATI	0	0	0
04	ALTRI CONTRIBUTI C/ESERCIZIO	8.872.910	9.875.802	-1.002.892
30	CONTRIBUTI PER FONDO REGIONALE PER LA NON AUTOSUFFICIENZA	0	0	0
02	PROVENTI E RICAVI D'ESERCIZIO	983.306	997.174	-13.868
01	PRESTAZIONI DI DEGENZA OSPEDALIERA	0	0	0
02	PRESTAZIONI DI SPECIALISTICA AMBULATORIALE	0	0	0
03	SOMMINISTRAZIONE DIRETTA DI FARMACI	0	0	0
04	TRASPORTI SANITARI	0	0	0
05	CONSULENZE	0	0	0
06	PRESTAZIONI DEL DIPARTIMENTO DI SANITA' PUBBLICA	0	0	0
07	PRESTAZIONI DIVERSE E CESSIONI DI BENI	983.306	997.174	-13.868
08	ATTIVITÀ LIBERO PROFESSIONALE	0	0	0
03	RIMBORSI	161.142	301.309	-140.167
01	DEGENZA OSPEDALIERA	0	0	0
02	SPECIALISTICA AMBULATORIALE	0	0	0
03	FARMACEUTICA CONVENZIONATA ESTERNA	0	0	0
04	MEDICINA DI BASE E PEDIATRIA	0	0	0
05	PRESTAZIONI TERMALI	0	0	0
06	RIMBORSI PER CESSIONE BENI DI CONSUMO	0	0	0
07	RIMBORSI PER SERVIZI EROGATI DA TERZI	0	211.709	-211.709
08	ALTRI RIMBORSI	161.142	89.600	71.542
04	COMPARTECIPAZIONE ALLA SPESA	0	0	0
01	COMPARTECIPAZIONE ALLA SPESA	0	0	0
05	INCREMENTI DI IMMOBILIZZAZIONI	0	0	0
01	INCREMENTI DI IMMOBILIZZAZIONI	0	0	0
06	STERILIZZAZIONE QUOTE AMMORTAMENTO	0	0	0
01	STERILIZZAZIONE QUOTE AMMORTAMENTO	0	0	0
07	VARIAZIONI DELLE RIMANENZE	0	0	0
01	VARIAZIONE DELLE RIM.DI BENI IN CORSO DI LAV.,SEMILAV. E FINITI	0	0	0
02	VARIAZIONE DELLE ATTIVITA' IN CORSO	0	0	0
08	ALTRI RICAVI	377.320	267.582	109.738
01	RICAVI DA PATRIMONIO IMMOBILIARE	0	0	0
02	RICAVI DIVERSI	0	0	0
03	PLUSVALENZE ORDINARIE	0	0	0
04	SOPRAVVENIENZE ATTIVE ED INSUSSISTENZE DEL PASSIVO ORDINARIE	377.320	267.582	109.738
30	SOPRAVVENIENZE ATTIVE ED INSUSSISTENZE DEL PASSIVO ORDINARIE FONDO REGIONALE PER LA NON AUTOSUFFICIENZA	0	0	0
	TOTALE A VALORE DELLA PRODUZIONE	10.500.812	11.464.288	-963.476
B	COSTI DELLA PRODUZIONE			
09	ACQUISTO BENI DI CONSUMO	-4.129	-3.579	550
01	BENI SANITARI	-2.166	2.166	4.332
02	BENI NON SANITARI	-1.963	-5.745	-3.782
30	BENI NON SANITARI FINANZIATI DAL FONDO REGIONALE PER LA NON AUTOSUFFICIENZA	0	0	0
10	ACQUISTO DI SERVIZI SANITARI	-9.762.730	-10.546.254	-783.524
01	PRESTAZIONI DI DEGENZA OSPEDALIERA	0	0	0

SCHEMA DEL BILANCIO D'ESERCIZIO - CONTO ECONOMICO
(art.13, comma3, L.R. 50/94)
Gestione Sociale

	2013	2014	Differenza
02	PRESTAZIONI DI SPECIALISTICA AMBULATORIALE	0	0
03	SOMMINISTRAZIONE FARMACI	0	0
04	ASSISTENZA FARMACEUTICA	0	0
05	MEDICINA DI BASE E PEDIATRIA	0	0
06	CONTINUITÀ ASSISTENZIALE E MEDICI DELL'EMERGENZA	0	0
07	ASSISTENZA PROTESICA	0	0
08	ASSISTENZA INTEGRATIVA E OSSIGENOTERAPIA	0	0
09	ASSISTENZA TERMALE	0	0
10	RETTE	-5.150.303	-5.846.201
11	SERVIZI SANITARI E RIABILITATIVI	-2.996.236	-2.993.578
12	TRASPORTI SANITARI	-808.364	-895.265
13	CONSULENZE SANITARIE	-22.683	0
14	ATTIVITÀ LIBERO-PROFESSIONALE	0	0
15	LAVORO INTERINALE E COLLABORAZIONI SANITARIE	0	-32.135
16	ALTRI SERVIZI SANITARI	0	0
17	ASSEGNI, SUSSIDI E CONTRIBUTI	-785.144	-779.075
30	ONERI A RILIEVO SANITARIO E RETTE FINANZIATI DAL FONDO REGIONALE PER LA NON AUTOSUFFICIENZA	0	0
31	SERVIZI ASSISTENZIALI FINANZIATI DAL FONDO REGIONALE PER LA NON AUTOSUFFICIENZA	0	0
32	ASSEGNI E CONTRIBUTI FINANZIATI DAL FONDO REGIONALE PER LA NON AUTOSUFFICIENZA	0	0
38	ONERI A RILIEVO SANITARIO PER ASSIST.ANZIANI PRESSO STRUTTURE A GESTIONE DIRETTA DELL'AZIENDA	0	0
39	ONERI A RILIEVO SANITARIO PER ASSIST.DISABILI PRESSO STRUTTURE A GESTIONE DIRETTA DELL'AZIENDA	0	0
11	ACQUISTO DI SERVIZI NON SANITARI	-27.153	-68.552
01	MANUTENZIONI	0	0
02	SERVIZI TECNICI	-2.605	0
03	CONSULENZE NON SANITARIE	-3.645	-4.000
04	LAV INTER E COLL NON SANITARIE	0	0
05	UTENZE	-8.446	-16.786
06	ASSICURAZIONI	-1.024	-1.885
07	FORMAZIONE	-8.177	-36.000
08	ORGANI ISTITUZIONALI	-614	-275
09	ALTRI SERVIZI NON SANITARI	-2.642	-9.606
12	GODIMENTO DI BENI DI TERZI	-4.385	-1.572
01	AFFITTI, LOCAZIONE E NOLEGGI	-4.385	-1.572
02	LEASING	0	0
03	SERVICE	0	0
13	COSTO DEL PERSONALE DIPENDENTE	-309.525	-641.562
01	PERSONALE MEDICO E VETERINARIO	0	0
02	PERSONALE SANITARIO NON MEDICO - DIRIGENZA	0	0
03	PERSONALE SANITARIO NON MEDICO - COMPARTO	0	0
04	PERSONALE PROFESSIONALE - DIRIGENZA	0	0
05	PERSONALE PROFESSIONALE - COMPARTO	0	0
06	PERSONALE TECNICO - DIRIGENZA	0	0
07	PERSONALE TECNICO - COMPARTO	-272.670	-565.171
08	PERSONALE AMMINISTRATIVO - DIRIGENZA	0	0
09	PERSONALE AMMINISTRATIVO - COMPARTO	-36.855	-76.391
14	AMMORTAMENTI E SVALUTAZIONI	-193.525	-153.619
01	AMMORTAMENTO IMMOBILIZZAZIONI IMMATERIALI	0	0
02	AMMORTAMENTO IMMOBILIZZAZIONI MATERIALI	0	0
03	SVALUTAZIONE IMMOBILIZZAZIONI	0	0
04	SVALUTAZIONE DEI CREDITI	-193.525	-153.619
15	VARIAZIONE DELLE RIMANENZE DI BENI DI CONSUMO	0	0
01	VARIAZIONE RIMANENZE SANITARIE	0	0
02	VARIAZIONE RIMANENZE NON SANITARIE	0	0

SCHEMA DEL BILANCIO D'ESERCIZIO - CONTO ECONOMICO
(art.13, comma3, L.R. 50/94)
Gestione Sociale

	2013	2014	Differenza
16 ACCANTONAMENTI PER RISCHI	0	0	0
01 ACCANTONAMENTI PER RISCHI	0	0	0
17 ALTRI ACCANTONAMENTI	0	0	0
01 ALTRI ACCANTONAMENTI	0	0	0
18 ONERI DIVERSI DI GESTIONE	-177.792	-6.475	171.317
01 COSTI AMMINISTRATIVI	-4.013	-972	3.041
02 MINUSVALENZE ORDINARIE	0	0	0
03 SOPRAVVENIENZE PASSIVE ED INSUSS. DELL'ATTIVO ORDINARIE	-173.779	-5.503	168.276
30 SOPRAVVENIENZE PASSIVE ED INSUSS. DELL'ATTIVO ORDINARIE FONDO REGINALE PER LA NON AUTOSUFFICIENZA	0	0	0
TOTALE B COSTI DELLA PRODUZIONE	-10.479.239	-11.421.613	-942.374
DIFFERENZA FRA VALORE E COSTI DELLA PRODUZIONE	21.573	42.675	
C PROVENTI E ONERI FINANZIARI			
19 PROVENTI DA PARTECIPAZIONI	0	0	0
01 PROVENTI DA PARTECIPAZIONI	0	0	
20 ALTRI PROVENTI FINANZIARI	155	105	
01 ALTRI PROVENTI FINANZIARI	155	105	
21 INTERESSI E ONERI FINANZIARI	-1.255	-340	915
01 INTERESSI SU MUTUI	0	0	0
02 INTERESSI SU ANTICIPAZIONI DI TESORERIA	0	0	0
03 INTERESSI SU DEBITI VERSO FORNITORI	0	0	0
04 ONERI FINANZIARI	-1.255	-340	915
TOTALE C PROVENTI E ONERI FINANZIARI	-1.099	-237	862
D RETTIFICHE DI VALORE DI ATTIVITA' FINANZIARIE			
22 RIVALUTAZIONI	0	0	
01 RIVALUTAZIONI	0	0	
23 SVALUTAZIONI	0	0	
01 SVALUTAZIONI	0	0	
TOTALE D RETTIFICHE DI VALORE DI ATTIVITA' FINANZIARIE	0	0	
E PROVENTI E ONERI STRAORDINARI			
24 PROVENTI STRAORDINARI	0	0	0
01 PLUSVALENZE STRAORDINARIE	0	0	
02 SOPR. ATTIVE ED INSUSS. DEL PASSIVO STRAORD.	0	0	
25 ONERI STRAORDINARI	0	0	0
01 MINUSVALENZE STRAORDINARIE	0	0	0
02 SOPR. PASSIVE ED INSUSS. DELL'ATTIVO STRAORD.	0	0	0
TOTALE E PROVENTI E ONERI STRAORDINARI	0	0	
RISULTATO PRIMA DELLE IMPOSTE	20.474	42.438	
26 IMPOSTE D'ESERCIZIO	-20.474	-42.438	-21.964
01 IRAP	-20.474	-42.438	
02 IMPOSTE SUL REDDITO D'ESERCIZIO	0	0	
<i>ARROTONDAMENTO ALL'UNITA' DI EURO</i>	1	-2	
UTILE (PERDITA) DELL'ESERCIZIO	0	0	0

ALLEGATO C3

Gestione Sociale

Nota Integrativa anno 2014

**(art. 13, comma 3, L.R. 50/94)
Ai sensi della D.G.R. n° 412/09**

Nota integrativa **al bilancio chiuso il 31/12/14**

I documenti che costituiscono e corredano il bilancio di esercizio sono stati redatti conformemente al dettato degli articoli 2423 e seguenti del Codice civile e del Titolo III della Legge Regionale 20/12/94 n. 50. Inoltre, sono state utilizzate le indicazioni desunte dal Regolamento Regionale di Contabilità Economica 27/12/95 n. 61 e successive modificazioni e integrazioni. Infine, si sono tenute in debita considerazione le indicazioni fornite dalla prevalente dottrina in materia di bilancio di esercizio, con particolare attenzione ai principi contabili elaborati dal Consiglio Nazionale dei Dottori Commercialisti e dei Ragionieri così come modificati dall'Organismo Italiano di Contabilità (O.I.C.).

La presente nota integrativa, redatta ai sensi dell'articolo 2427 del Codice civile, costituisce, ai sensi e per gli effetti dell'articolo 2423, parte integrante del bilancio d'esercizio.

Criteri di valutazione

I criteri valutativi adottati nella formazione del bilancio chiuso al 31/12/14 in generale non si discostano dai medesimi utilizzati per la formazione del bilancio del precedente esercizio, nel rispetto della continuità di applicazione dei principi medesimi. Ove ciò non dovesse essere avvenuto, si è provveduto a darne debito conto, ai sensi del 2° comma dell'Art. 2423 bis del c.c, nell'ambito delle singole categorie di bilancio, della presente Nota Integrativa. Pertanto, i criteri di seguito descritti sono quelli generalmente adottati; se derogati, la menzione verrà fatta analiticamente nella specifica sezione di riferimento, in considerazione del fatto che la continuità di applicazione dei criteri di valutazione nel tempo rappresenta elemento necessario ai fini della comparabilità dei bilanci dell'Azienda nei vari esercizi.

La valutazione delle voci di bilancio è stata fatta ispirandosi a criteri generali di prudenza e competenza, nella prospettiva della continuità dell'attività.

L'applicazione del principio di prudenza ha comportato la valutazione individuale degli elementi componenti le singole poste o voci delle attività o passività, per evitare compensi tra perdite che dovevano essere riconosciute e profitti da non riconoscere in quanto non realizzati.

In ottemperanza al principio di competenza, l'effetto delle operazioni e degli altri eventi è stato rilevato contabilmente ed attribuito all'esercizio al quale tali operazioni ed eventi si riferiscono, e non a quello in cui si concretizzano i relativi movimenti di numerario (incassi e pagamenti).

Immobilizzazioni Conformemente al contenuto dell'articolo 2426 Codice civile ai punti 1), 2), 3) e 5) le immobilizzazioni vengono iscritte al costo di acquisto o di produzione, comprensivo di tutti i costi accessori direttamente imputabili al netto dei fondi di ammortamento e di eventuali variazioni.

Immobilizzazioni

Materiali

Sono iscritte al costo di acquisto o di produzione e rettificata dai corrispondenti fondi di ammortamento oltre che dalle eventuali svalutazioni. Nel valore di iscrizione in bilancio si è tenuto conto degli oneri accessori e dei costi sostenuti per poter avere i cespiti in condizioni di utilizzo, portando a riduzione del costo gli sconti commerciali e gli sconti cassa di ammontare rilevante, tenuto conto dei lavori in economia che sono stati valorizzati al costo di produzione.

Le quote di ammortamento imputate a conto economico sono state calcolate attesi l'utilizzo, la destinazione e la durata economico-tecnica dei cespiti, sulla base del criterio della residua possibilità di utilizzazione, criterio che abbiamo ritenuto ben rappresentato dalle

seguenti aliquote, non modificate rispetto all'esercizio precedente e determinate, nell'esercizio di entrata in funzione del bene in base ai coefficienti proposti dal regolamento regionale:

- attrezzature sanitarie: 20%
- mobili e arredi: 12,5%
- automezzi: 25%
- informatica, audiovisivi e macchine da ufficio: 20%
- beni economici: 20%

Gli ammortamenti sono stati determinati, relativamente all'esercizio di entrata in funzione del bene (data collaudo ove presente o data fattura) per le effettive giornate di competenza.

Crediti	Conformemente a quanto stabilito all'art. 2426, punto 8) del Codice Civile, i crediti sono esposti al valore di presunto realizzo; in considerazione di crediti inesigibili e/o di dubbia esigibilità, si è proceduto ad operare la svalutazione specifica attraverso la costituzione di correlati fondi di svalutazione.
Debiti	Sono rilevati al loro valore nominale, modificato in occasione di resi e rettifiche di Fatturazione.
Ratei e risconti	Sono stati determinati secondo il criterio della effettiva competenza temporale dell'esercizio. Eventuali ratei e risconti di durata poliennale saranno evidenziati analiticamente.
Rimanenze di Magazzino	Le rimanenze di materie prime, ausiliarie e prodotti finiti, distinte in sanitarie e non sanitarie, sono iscritte al costo medio ponderato di periodo.
Riconoscimento costi e ricavi	<p>I costi ed i ricavi connessi alla erogazione od acquisizione di servizi ed all'acquisto e vendita di beni sono riconosciuti rispettivamente con l'ultimazione della prestazione del servizio e al momento del trasferimento della proprietà dei beni - che si identifica con la consegna o la spedizione. Nel caso di contratti con corrispettivi periodici, la data di riconoscimento del relativo costo o ricavo è data dal momento di maturazione del corrispettivo.</p> <p>I costi ed i ricavi di natura finanziaria vengono riconosciuti in base alla loro maturazione, in applicazione del principio di competenza temporale. I proventi, ed in particolare i trasferimenti dalla Regione, vengono riconosciuti sulla base degli specifici atti regionali di cui si forniscono i riferimenti nella parte relativa al Conto Economico.</p> <p>Per i costi, oltre al principio della competenza, è stato osservato anche quello della correlazione dei ricavi.</p>

ATTIVO

A IMMOBILIZZAZIONI

A.01. Immobilizzazioni immateriali

Valore al 31/12/2013	-
Valore al 31/12/2014	-
Variazione	-

(-) Fondo svalutazione crediti al 31/12/2013

(+) Acquisizioni dell'esercizio	
---------------------------------	--

A.01.03. Software

Descrizione	Importo
Costo storico	12.304
(+) Rivalutazione esercizi precedenti	-
(-) Ammortamenti esercizi precedenti	12.304
Valore al 31/12/2013	-
(+) Rivalutazione dell'esercizio	-
(-) Svalutazione dell'esercizio	-
(+) Acquisizioni dell'esercizio	-
(+) Interessi capitalizzati nell'esercizio	-
(-) Ammortamenti dell'esercizio	-
(+) Giroconti positivi (riclassificazione)	-
(-) Giroconti negativi (riclassificazione)	-
Valore al 31/12/2014	-

A.01.04. Migliorie su beni di terzi

Descrizione	Importo
Costo storico	-
(+) Rivalutazione esercizi precedenti	-
(-) Svalutazione esercizi precedenti	-
(-) Ammortamenti esercizi precedenti	-

Valore al 31/12/2013	-
(+) Rivalutazione dell'esercizio	-
(-) Svalutazione dell'esercizio	-
(+) Acquisizioni dell'esercizio	-
(+) Interessi capitalizzati nell'esercizio	-
(-) Cessioni dell'esercizio	-
(-) Ammortamenti dell'esercizio	-
(+) Giroconti positivi (riclassificazione)	-
(-) Giroconti negativi (riclassificazione)	-
Valore al 31/12/2014	-

A.01.05

Altre immobilizzazioni immateriali

Descrizione	Importo
Costo storico	-
(+) Rivalutazione esercizi precedenti	-
(-) Svalutazione esercizi precedenti	-
(-) Ammortamenti esercizi precedenti	-
Valore al 31/12/2013	-
(+) Rivalutazione dell'esercizio	-
(-) Svalutazione dell'esercizio	-
(+) Acquisizioni dell'esercizio	-
(+) Interessi capitalizzati nell'esercizio	-
(-) Ammortamenti dell'esercizio	-
(+) Giroconti positivi (riclassificazione)	-
(-) Giroconti negativi (riclassificazione)	-
Valore al 31/12/2014	-

A.02. Immobilizzazioni materiali

Valore al 31/12/2013	-
Valore al 31/12/2014	-
Variazione	

A.02.01.001 Terreni

Descrizione	Importo
(-) Fondo svalutazione crediti al 31/12/2013	-
(+) Rivalutazione monetaria esercizi precedenti	-
(-) Svalutazione esercizi precedenti	-
(+) Rivalutazione economica esercizi precedenti	-
Valore al 31/12/2013	-
(+) Rivalutazione monetaria dell'esercizio	-
(-) Svalutazione dell'esercizio	-
(+) Acquisizioni dell'esercizio	-
(+) Interessi capitalizzati nell'esercizio	-
(-) Cessioni dell'esercizio	-
(+) Giroconti positivi (riclassificazione)	-
(-) Giroconti negativi (riclassificazione)	-
Valore al 31/12/2014	-

A.02.01.002 Fabbricati indisponibili

Descrizione	Importo
Costo storico	-
(+) Rivalutazione esercizi precedenti	-
(-) Svalutazione esercizi precedenti	-
(-) Ammortamenti esercizi precedenti	-
Valore al 31/12/2013	-
(+) Rivalutazione dell'esercizio	-
(-) Svalutazione dell'esercizio	-
(+) Acquisizioni dell'esercizio	-
(+) Interessi capitalizzati nell'esercizio	-
(-) Ammortamenti dell'esercizio	-
(-) Cessioni dell'esercizio	-
(-) Fuori uso dell'esercizio	-
(+) Riduzione f.do Ammort.	-
(+) Giroconti positivi (riclassificazione)	-
(-) Giroconti negativi (riclassificazione)	-
Valore al 31/12/2014	-

A.02.01.003 Fabbricati disponibili

Descrizione	Importo
Costo storico	-
(+) Rivalutazione esercizi precedenti	-
(-) Svalutazione esercizi precedenti	-
(-) Ammortamenti esercizi precedenti	-
Valore al 31/12/2013	-
(+) Rivalutazione dell'esercizio	-
(-) Svalutazione dell'esercizio	-
(+) Acquisizioni dell'esercizio	-
(+) Migliorie	-
(+) Interessi capitalizzati nell'esercizio	-
(-) Ammortamenti dell'esercizio	-
(-) Cessioni dell'esercizio	-
(+) Riduzione f.do Ammort.	-
(+) Giroconti positivi (riclassificazione da Terreni)	-
(-) Giroconti negativi (riclassificazione)	-
Valore al 31/12/2014	-

A.02.01.004 Fabbricati artistici

Non sussiste tale categoria.

A.02.02. Impianti e macchinari

Descrizione	Importo
Costo storico	-
(+) Rivalutazione esercizi precedenti	-
(-) Svalutazione esercizi precedenti	-
(-) Ammortamenti esercizi precedenti	-
Valore al 31/12/2013	-
(+) Rivalutazione dell'esercizio	-
(-) Svalutazione dell'esercizio	-
(+) Acquisizioni dell'esercizio	-
(+) Migliorie	-
(+) Interessi capitalizzati nell'esercizio	-
(-) Ammortamenti dell'esercizio	-
(-) Cessioni dell'esercizio	-
(+) Riduzione f.do Ammort.	-
(+) Giroconti positivi (riclassificazione)	-
(-) Giroconti negativi (riclassificazione)	-
Valore al 31/12/2014	-

A.02.03. Attrezzature sanitarie

Descrizione	Importo
Costo storico	7.807
(+) Rivalutazione esercizi precedenti	-
(-) Svalutazione esercizi precedenti	-
(-) Ammortamenti esercizi precedenti	7.807
Valore al 31/12/2013	0
(+) Rivalutazione dell'esercizio	-
(-) Svalutazione dell'esercizio	-
(+) Acquisizioni dell'esercizio e donazioni	-
(+) Interessi capitalizzati nell'esercizio	-
(-) Ammortamenti dell'esercizio	-
(-) Cessioni dell'esercizio	-
(+) Riduzione f.do Ammort.	-
(+) Giroconti positivi (riclassificazione)	-
(-) Giroconti negativi (riclassificazione)	-
Valore al 31/12/2014	-

A.02.04.001 Attrezzature informatiche

Descrizione	Importo
Costo storico	26.221
(+) Rivalutazione esercizi precedenti	-
(-) Svalutazione esercizi precedenti	-
(-) Ammortamenti esercizi precedenti	26.221
Valore al 31/12/2013	-
(+) Rivalutazione dell'esercizio	-
(-) Svalutazione dell'esercizio	-
(+) Acquisizioni dell'esercizio e donazioni	-
(+) Interessi capitalizzati nell'esercizio	-
(-) Ammortamenti dell'esercizio	-
(-) Cessioni dell'esercizio	-
(+) Riduzione f.do Ammort.	-
(+) Giroconti positivi (riclassificazione)	-
(-) Giroconti negativi (riclassificazione)	-
Valore al 31/12/2014	-

A.02.04.003 Mobili e arredi

Descrizione	Importo
Costo storico	21.854
(+) Rivalutazione esercizi precedenti	-
(-) Svalutazione esercizi precedenti	-
(-) Ammortamenti esercizi precedenti	21.854
Valore al 31/12/2013	-
(+) Rivalutazione dell'esercizio	-
(-) Svalutazione dell'esercizio	-
(+) Acquisizioni dell'esercizio e donazioni	-
(+) Interessi capitalizzati nell'esercizio	-
(-) Ammortamenti dell'esercizio	-
(-) Cessioni dell'esercizio	-
(-) Fuori uso dell'esercizio	-
(+) Riduzione f.do Ammort.	-
(+) Giroconti positivi (riclassificazione)	-
(-) Giroconti negativi (riclassificazione)	-
Valore al 31/12/2014	-

A.02.04.004 Mobili e arredi di valore artistico

Descrizione	Importo
Costo storico	
(+) Rivalutazione monetaria esercizi precedenti	-
(-) Svalutazione esercizi precedenti	-
(+) Rivalutazione economica esercizi precedenti	-
Valore al 31/12/2013	-
(+) Rivalutazione monetaria dell'esercizio	-
(-) Svalutazione dell'esercizio	-
(+) Rivalutazione economica dell'esercizio	-
(+) Acquisizioni dell'esercizio	-
(+) Interessi capitalizzati nell'esercizio	-
(-) Cessioni dell'esercizio	-
(+) Giroconti positivi (riclassificazione)	-
(-) Giroconti negativi (riclassificazione)	-
Valore al 31/12/2014	-

A.02.04.006 Automezzi

Descrizione	Importo
Costo storico	14.596
(+) Rivalutazione esercizi precedenti	-
(-) Svalutazione esercizi precedenti	-
(-) Ammortamenti esercizi precedenti	14.596
Valore al 31/12/2013	-
(+) Rivalutazione dell'esercizio	-
(-) Svalutazione dell'esercizio	-
(+) Acquisizioni dell'esercizio e donazioni	-
(+) Interessi capitalizzati nell'esercizio	-
(-) Ammortamenti dell'esercizio	-
(-) Cessioni dell'esercizio	-
(+) Riduzione f.do Ammort.	-
(+) Giroconti positivi (riclassificazione)	-
(-) Giroconti negativi (riclassificazione)	-
Valore al 31/12/2014	-

A.02.04.008 Beni strumentali diversi

Descrizione	Importo
Costo storico	34.497
(+) Rivalutazione esercizi precedenti	-
(-) Svalutazione esercizi precedenti	-
(-) Ammortamenti esercizi precedenti	34.497
Valore al 31/12/2013	-
(+) Rivalutazione dell'esercizio	-
(-) Svalutazione dell'esercizio	-
(+) Acquisizioni dell'esercizio + donazioni	-
(+) Interessi capitalizzati nell'esercizio	-
(-) Ammortamenti dell'esercizio	-
(-) Cessioni dell'esercizio	-
(+) Riduzione f.do Ammort.	-
(+) Giroconti positivi (riclassificazione)	-
(-) Giroconti negativi (riclassificazione)	-
Valore al 31/12/2014	-

A.02.05. Immobilizzazioni materiali in corso e acconti

Descrizione	Importo
Costo storico	-
(+) Rivalutazione esercizi precedenti	-
(-) Svalutazione esercizi precedenti	-
Valore al 31/12/2013	-
(+) Rivalutazione dell'esercizio	-
(-) Svalutazione dell'esercizio	-
(+) Acquisizioni dell'esercizio	-
(+) Interessi capitalizzati nell'esercizio	-
(+) Giroconti positivi (riclassificazione ad altre voci)	-
(-) Giroconti negativi (riclassificazione ad altre voci)	-
Valore al 31/12/2014	-

A.03. Immobilizzazioni finanziarie

Valore al 31/12/2013	-
Valore al 31/12/2014	-
Variazione	

A.03.01. Partecipazioni (strumentali e/o vincolate)

Descrizione	Importo
(-) Fondo svalutazione crediti al 31/12/2013	-
(-) Svalutazione esercizi precedenti	-
(+) Rivalutazione economica esercizi precedenti	-
Valore di realizzo al 31/12/2013	-
(+) Acquisizione dell'esercizio	-
(+) Rivalutazione economica dell'esercizio	-
(-) Svalutazione dell'esercizio	-
(-) Cessioni dell'esercizio	-
(+) Giroconti positivi (riclassificazione)	-
Valore di realizzo al 31/12/2014	-

B ATTIVO CIRCOLANTE

B.01. Rimanenze

Valore al 31/12/2013	-
Valore al 31/12/2014	-
Variazione	-

(-) Fondo svalutazione crediti al 31/12/2013

B.01.01. Rimanenze beni sanitari e non sanitari

B.01.02.

Descrizione	Importo
Rimanenze beni sanitari al 31/12/2013	-
Valore totale rimanenze al 31/12/2013	-
(-) Variazione rimanenze sanitarie	-
(-) Variazione rimanenze non sanitarie	-
(+) Giroconti per riclassificazione beni sanitari	-
(-) Giroconti per riclassificazione beni economici	-
Rimanenze beni sanitari al 31/12/2014	-
Rimanenze beni non sanitari al 31/12/2014	-
Valore totale rimanenze al 31/12/2014	-

(-) Giroconti per riclassificazione beni economici	-
--	---

B.01.05. Acconti a fornitori

(+) Migliorie	Importo
Valore al 31/12/2013	-
(-) Acconti a fornitori di beni e servizi	-
Valore al 31/12/2014	-

B.02. Crediti

Valore al 31/12/2013	4.512.435
Valore al 31/12/2014	4.349.287
Variazione	-163.148

Quadro crediti

Descrizione	Regione	Enti locali	Aziende sanitarie	Amm. pubbliche diverse	Altri soggetti	Stato	F.R.N.A.	Totale
Valore Nominale	98.485	2.970.882	6.406	5	1.538.134	-	-	4.613.912
(-) Fondo svalutazione crediti al 31/12/2013	-	95.387	-	-	6.090	-	-	101.477
(+) Giroconti positivi esercizi precedenti (riclassificazione)	-	-	-	-	-	-	-	0
(-) Giroconti negativi esercizi precedenti (riclassificazione)	-	-	-	-	-	-	-	0
Valore di realizzo al 31/12/2013	98.485	2.875.495	6.406	5	1.532.044	0	0	4.512.435
(+) Incrementi dell'esercizio	-	10.054.306	12.941	69.052	1.649.326	-	-	11.785.625
(-) Decrementi dell'esercizio	82.185	9.649.693	16.347	33.598	2.098.887	-	-	11.880.710
(+) Utilizzo del fondo	-	72.027	-	-	13.529	-	-	85.556
(-) Accantonamento al fondo	-	-	-	-	153.619	-	-	153.619
(+) Giroconti positivi (riclassificazione)	-	-	-	-	-	-	-	0
								0
Valore di realizzo al 31/12/2014	16.300	3.352.135	3.000	35.459	942.393	0	0	4.349.287

Valore di realizzo

Descrizione	entro 12 mesi	1- 5 anni	Oltre 5 anni	Totale Crediti
Regione	16.300			16.300
Enti locali	3.352.135			3.352.135
Aziende sanitarie	3.000			3.000
Amm. pubbliche diverse	35.459			35.459
Altri soggetti	942.393			942.393
Stato	-			-
F.R.N.A.				-
Totale	4.349.287	-	-	4.349.287

Si riporta di seguito un dettaglio dei crediti.

B.02.01 Crediti verso Regione

Descrizione	Importo
Crediti verso Regione per contributi vincolati	16.300
Totale	16.300

B.02.02. (-) Fondo svalutazione crediti al 31/12/2013

Descrizione	Importo
Crediti verso Enti Locali	3.254.247
Fatture-note da emettere verso Enti Locali	97.888
Fatture-note da emettere verso Enti Locali	-
Totale	3.352.135

B.02.03. Crediti verso Aziende Sanitarie

Descrizione	Importo
Crediti verso aziende sanitarie della Regione per mobilità	-
Crediti verso aziende sanitarie della Regione per beni e servizi	-
Crediti verso Aziende sanitarie di altre Regioni per beni e servizi	3.000
Fatture-note da emettere verso Aziende Sanitarie	-
(-) Fondo svalutazione crediti verso Aziende Sanitarie	-
Totale	3.000

B.02.04. Crediti verso Amministrazioni Pubbliche diverse

Descrizione	Importo
Crediti verso Prefettura	-
Crediti verso ARPA	-
Crediti verso altre Amministrazioni Pubbliche	35.459
Fatture e Note da Emettere verso Amministrazioni Pubbliche	-
Fondo svalutazione crediti verso amministrazioni pubbliche diverse	-
Totale	35.459

B.02.05. I crediti verso Altri Soggetti

Descrizione	Importo
Crediti verso l'Erario	116
Crediti verso Privati	316.686
Crediti per depositi cauzionali	2.402
Crediti verso Altri	83.594
Fatture e Note da Emettere	539.596
Fondo svalutazione crediti verso altri soggetti	-
Crediti verso Gestioni Liquidatorie	-
Totale	942.393

B.02.06. I crediti verso Stato

Descrizione	Importo
Crediti verso Stato per spesa corrente	-
Crediti verso Stato per finanziamenti per investimenti	-
Totale	-

B.03. Attività finanziarie che non costituiscono immobilizzazioni

Valore al 31/12/2013	-
Valore al 31/12/2014	
Variazione	-
(-) Fondo svalutazione crediti al 31/12/2013	-

B.04. Disponibilità liquide

Valore al 31/12/2013	1.149.685
Valore al 31/12/2014	1.142.428
Variazione	-7.257

Dettaglio

Descrizione	31/12/2013	31/12/2014	Variazione
Istituto Tesoriere parte corrente	1.110.255	1.119.635	9.379
Conto corrente postale	39.430	22.793	-16.636
Denaro e valori in cassa	-	-	-
Banca d'Italia conto capitale	-	-	-
Totale	1.149.685	1.142.428	-7.257

C RATEI E RISCONTI

C.01.01. Ratei attivi

RATEI ATTIVI	
Valore al 31/12/2013	-
Valore al 31/12/2014	-
Variazione	-

(-) Fondo svalutazione crediti al 31/12/2013

Secondo quanto stabilito all'art. 2427 comma 1 p.to 7, si fornisce il dettaglio delle singole componenti di ratei e risconti.

C.01.02. Risconti Attivi

RISCONTI ATTIVI	
Valore al 31/12/2013	-
Valore al 31/12/2014	-
Variazione	-

Ratei attivi dettaglio

Descrizione	Importo
...	-
Totale	-

Risconti Attivi dettaglio

Descrizione	Importo
...	-
Totale	-

Conti d'ordine

Descrizione	31/12/2013	31/12/2014	Variazione
Depositanti titoli per garanzie ricevute	-	-	-
Cauzioni per imballi	-	-	-
Depositari di beni dell'azienda	-	-	-
Contributi in c/capitale su futuri stati di avanzamento lavori	-	-	-
Totale	0	0	0

(-) Fondo svalutazione crediti al 31/12/2013

PASSIVO

A PATRIMONIO NETTO

Valore al 31/12/2013	-
Valore al 31/12/2014	-
Variazione	-

(-) Fondo svalutazione crediti al
31/12/2013

Descrizione	31/12/2013	Incrementi	Decrementi	31/12/2014
Fondo di dotazione	-	-	-	-
Riserve per arrotondamenti euro	1	-	-	1
Perdite portate a nuovo	-	-	-	-
Perdita dell'esercizio	-	-	-	-
Totale	0		0	0

B FONDI PER RISCHI E ONERI

Valore al 31/12/2013	-
Valore al 31/12/2014	-
Variazione	

C **TRATTAMENTO DI FINE RAPPORTO LAVORO
SUBORDINATO**

Valore al 31/12/2013	-
Valore al 31/12/2014	
Variazione	-

D DEBITI

Valore al 31/12/2013	4.474.281
Valore al 31/12/2014	5.212.904
Variazione	738.622

Scadenza dei debiti

(-) Fondo svalutazione crediti al 31/12/2013	Entro 12 mesi	da 12 mesi a 5 anni	Oltre 5 anni	Totale
Debiti verso Enti locali	11.919	-	-	11.919
Debiti verso Aziende Sanitarie	21.146	-	-	21.146
Acconti da clienti	-	-	-	-
Debiti verso fornitori per acquisto di beni e servizi	4.027.101	-	-	4.027.101
Debiti verso Amministrazioni pubb.diverse	-	-	-	-
Debiti Tributarî	575	-	-	575
Debiti verso Istituti di Previdenza e Sicurezza	1.331	-	-	1.331
Debiti verso dipendenti	3.000	-	-	3.000
Debiti verso altri	12.609	-	-	12.609
Debiti verso Gestione Sanitaria	1.135.222	-	-	1.135.222
Totale	5.212.904	-	-	5.212.904

D.02. Debiti verso Enti Locali

Descrizione	Importo
Finanziamento prestiti sull'onore	11.919
Totale	11.919

D.04. Debiti verso Aziende Sanitarie

Descrizione	Importo
(-) Fondo svalutazione crediti al 31/12/2013	21.146
Totale	21.146

D.06.01. Debiti verso fornitori per acquisto di beni e servizi

Descrizione	Importo
Debiti verso Case di Cura	122.595
Debiti verso Farmacie	3.010
altri Debiti verso fornitori per acquisto di beni e servizi	3.901.496
Totale	4.027.101

D.10.01. Debiti tributari

Descrizione	Importo
Debiti tributari	575
Totale	575

D.11.01. Debiti verso Istituti di previdenza e sicurezza

Descrizione	Importo
Debiti verso Istituti di previdenza e sicurezza	1.331
Totale	1.331

D.12.01. Debiti verso dipendenti

Descrizione	Importo
Debiti verso dipendenti	3.000
Totale	3.000

D.13.01. Altri debiti

Descrizione	Importo
Altri debiti	1.147.832
Totale	1.147.832

E) Ratei e risconti

E.01.01. Ratei passivi

RATEI PASSIVI	
Valore al 31/12/2013	-
Valore al 31/12/2014	-
Variazione	-

E.01.02. Risconti passivi

(-) Fondo svalutazione crediti al 31/12/2013

RISCONTI PASSIVI	
Valore al 31/12/2013	1.187.839
Valore al 31/12/2014	278.813
Variazione	-909.026

Ratei passivi dettaglio

Descrizione	
	-
Totale	-

Risconti passivi dettaglio

Descrizione	Importo
Su contributi FSR finalizzati 2010	6.300
Su altri contributi 2010	1.302
Su contributi FSR finalizzati 2011	0
Su altri contributi 2011	13.297
Su contributi FSR finalizzati 2012	6.300
Su altri contributi 2012	119.461
Su altri contributi 2013	41.360
Su altri contributi 2014	90.793
Totale	278.813

Di seguito si fornisce l'elenco dei risconti relativi a contributi finalizzati e vincolati dell'esercizio in chiusura.

Nel corso del 2014 sono stati assegnati i seguenti contributi, per un totale di
€ 370.224,66

DGR. 1400/2014 PROGETTO OLTRE LA STRADA ART.13 E ART.18	35.458,96
DGR. 867/2014 PROGETTO OLTRE LA STRADA PROROGA DGR.931/13	33.592,70
PROVINCIA DI RIMINI - FORMAZIONE PROGETTO ADOZIONE	6.000,00
COMUNE DI RIMINI - SOSTEGNO INSERIMENTO PERSONE CON DIPENDENZA	38.500,00
COMUNE DI RIMINI - SOSTEGNO AFFIDO	35.000,00
COMUNE RICCIONE - INTERVENTI DOMICILIARITA'	25.000,00
COMUNE RICCIONE - ACCOGLIENZA MINORI ALLONTANATI	108.673,00
COMUNE RICCIONE - ACCOGLIENZA SITUAZIONE EMERGENZA	25.000,00
COMUNE RICCIONE - SOSTEGNO INSERIMENTO LAVORATIVO	11.000,00
COMUNE RICCIONE - PROGETTO HOUSING	12.000,00
COMUNE RICCIONE - AFFRONTARE LA CRISI	40.000,00
TOTALE	370.224,66

Dei suddetti contributi sono stati riscontati i seguenti importi, per un totale di
€ 90.792,62

DGR. 1400/2014 PROGETTO OLTRE LA STRADA ART.13 E ART.18	9.203,10
DGR. 867/2014 PROGETTO OLTRE LA STRADA PROROGA DGR.931/13	33.592,70
COMUNE DI RIMINI - SOSTEGNO INSERIMENTO PERSONE CON DIPENDENZA	996,82
COMUNE DI RIMINI - SOSTEGNO AFFIDO	35.000,00
COMUNE RICCIONE - PROGETTO HOUSING	12.000,00
TOTALE	90.792,62

Conti d'ordine

Descrizione	31/12/2013	31/12/2014	Variazione
Depositanti titoli per garanzie ricevute	-	-	-
Cauzioni per imballi		-	-
Depositari di beni dell'azienda	-	-	-
Contributi in c/capitale su futuri stati di avanzamento lavori	-	-	-
Totale	0	0	0

(-) Fondo svalutazione crediti al 31/12/2013

CONTO ECONOMICO GESTIONE SOCIALE

Secondo quanto disposto dall'art. 13 punto 5) della L.R. 50/94 e successive modificazioni ed integrazioni la nota integrativa deve indicare i valori economici distinti in servizi sanitari socio assistenziali e dell'integrazione socio sanitaria. Di seguito, quindi, si dà indicazione del bilancio della gestione sociale svolta dall'Azienda che, ai sensi dell'art. 3 punto 3) del D. Lgs 502/92, successivamente modificato dal D. Lgs. 517/93, viene svolta per conto degli Enti Locali, con oneri a totale carico degli stessi, compresi quelli relativi al personale, e con separata contabilizzazione.

Descrizione conto	anno 2014
CONTR C ESERC FSR FINALIZZATI	-22.421,16
ALTRI CONTR C ESERCIZIO	-9.875.801,52
<u>CONTRIBUTI C ESERCIZIO</u>	<u>-9.898.222,68</u>
PREST DIVERSE E CESS BENI	-997.173,70
<u>PROVENTI E RICAVI D'ESERCIZIO</u>	<u>-997.173,70</u>
RIMBORSI SERV EROG DA TERZI	-211.708,84
ALTRI RIMBORSI	-89.600,00
<u>RIMBORSI</u>	<u>-301.308,84</u>
SOPRAVV ATT E INSUSS PASSIVO ORDINARIE	-267.582,09
<u>ALTRI RICAVI</u>	<u>-267.582,09</u>
<u>VALORE DELLA PRODUZIONE</u>	<u>-11.464.287,31</u>
BENI SANITARI	0
BENI NON SANITARI	3.579,43
<u>ACQUISTO BENI DI CONSUMO</u>	<u>3.579,43</u>
RETTE	5.846.200,98
SERV SANIT E RIABILITATIVI (CANC ASS L	2.993.577,65
TRASPORTI SANITARI	895.265,39
CONSULENZE SANITARIE	0
LAVORO INTERINALE E COLLABORAZIONI SAN	32.135,40
ASSEGNI, SUSSIDI E CONTRIBUTI	779.075,16
<u>ACQUISTO DI SERVIZI SANITARI</u>	<u>10.546.254,58</u>
SERVIZI TECNICI	0
CONSULENZE NON SANITARIE	3.999,99
UTENZE	16.786,08
ASSICURAZIONI	1.885,37
FORMAZIONE	36.000,00
ORGANI ISTITUZIONALI	275,26
ALTRI SERVIZI NON SANITARI	9.605,53
<u>ACQUISTO SERVIZI NON SANITARI</u>	<u>68.552,23</u>
AFFITTI, LOCAZIONE E NOLEGGI	1.572,35
<u>GODIMENTO DI BENI DI TERZI</u>	<u>1.572,35</u>
PERS TECNICO COMPARTO	565.170,96
PERS AMM VO COMPARTO	76.391,09
<u>COSTO DEL PERSONALE DIPENDENTE</u>	<u>641.562,05</u>
SVALUTAZIONE CREDITI	153.619,23
<u>AMMORTAMENTI E SVALUTAZIONI</u>	<u>153.619,23</u>
COSTI AMMINISTRATIVI	971,75
SOPR PASS INSUSS ATT ORDINARIE	5.503,40
<u>ONERI DIVERSI DI GESTIONE</u>	<u>6.475,15</u>
<u>COSTI DELLA PRODUZIONE</u>	<u>11.421.615,02</u>
<u>DIFF VALORE E COSTI DELLA PRODUZIONE</u>	<u>-42.672,29</u>

ALRI PROVENTI FINANZIARI	-105,2
ALTRI PROVENTI FINANZIARI	-105,2
ONERI FINANZIARI	339,54
INTERESSI E ONERI FINANZIARI	339,54
PROV ONERI FINANZIARI	234,34
<hr/>	
RISULTATO PRIMA DELLE IMP	-42.437,95
IRAP	42.437,95
IMPOSTE D'ESERCIZIO	42.437,95
IMPOSTE	42.437,95
<hr/>	
(UTILE) PERDITA D'ESERCIZIO	0

L'ex Azienda sanitaria locale di Rimini sin dalla costituzione (1/07/1994) gestisce i servizi sociali assistenziali delegati di 20 Comuni del territorio provinciale, con esclusione dei Comuni Alta Valmarecchia, annessi dal 2010 alla Regione Emilia Romagna.

L'incidenza dei costi comuni d'azienda è attribuita al bilancio sociale in ragione della proporzione dei costi diretti per personale dipendente.

ALLEGATO C4

Gestione Sociale

Relazione sulla Gestione Sociale anno 2014

**(art. 13, comma 3, L.R. 50/94)
Ai sensi della D.G.R. n° 412/09**

RELAZIONE AL BILANCIO D'ESERCIZIO ANNO 2014

Gestione Sociale

L'anno 2014 si è caratterizzato per una profonda revisione relativa alla gestione dei servizi sociali e socio sanitari introdotta da un lato dalla necessità di omogeneizzare le modalità di gestione dei servizi su tutto il territorio della nuova Azienda della Romagna dall'altro dalla necessaria applicazione di quanto contenuto nelle normative regionali con particolare riferimento alla legge regionale 12/2013.

È stata data continuità ai servizi mantenendo l'obiettivo dell'appropriatezza degli interventi e della loro compatibilità economica in linea con i budget assegnati. Su questi temi, nel corso dell'anno sono stati svolti diversi tavoli congiunti tra Ausl ed Enti Locali finalizzati a valutare la cornice di riferimento sia dell'ambito delle attività delegate, sia per quanto concerne la gestione associata. Tutto ciò ha prodotto :

- la definizione e la stesura di nuove convenzioni afferenti alla gestione associata (adottata con atto deliberativo nr. 39 del 11.02.2015) e alla gestione delegata (adottata con atto deliberativo nr. 39 del 11.02.2015)
- la riorganizzazione del personale con qualifica di assistente sociale, avviata attraverso il superamento del percorso di esternalizzazione del servizio e che ha condotto al comando agli EE.LL degli operatori dei servizi anziani e disabili e l'assunzione - con contratti a tempo determinato - di un congruo numero di assistenti sociali da impiegarsi nei servizi oggetto di delega: il loro pagamento è disciplinato negli accordi convenzionali
- la definizione di un accordo - oggetto della deliberazione nr. 1135 del 28/10/2014 - avente ad oggetto la finalità di regolamentare tutte le attività propedeutiche, connesse e conseguenti all'affidamento della gestione dei servizi sociali e socio sanitari con individuazione di un'unica Centrale Unica di committenza individuata c/o Comune di Bellaria.

La gestione dei servizi sociali delegata all'Ausl ha comportato complessivamente un mantenimento della spesa (incremento percentuale dell' 1,6%) pur con una difficoltà nella gestione legata all'incremento della popolazione che accede ai servizi in delega..

Nella riorganizzazione di una serie di attività si è lavorato per salvaguardare i servizi con la definizione di piani di azione (es. rientro di pazienti inseriti in strutture fuori Provincia o Regione, ecc...., revisione delle tariffe rispetto ai servizi convenzionati, ecc....) avviati negli anni precedenti e proseguiti anche in corso d'anno.

I dati più significativi emersi in corso d'anno risultano essere:

1. la riduzione della spesa per le rette d'inserimento in struttura residenziali e semiresidenziali (diminuzione di circa il 6%) legata sia alla revisione delle rette delle strutture convenzionate che alla revisione dei progetti d'intervento (es.

inserimento diurno + supervisione domiciliare a fronte di inserimenti residenziali più costosi)

2. la riduzione della spesa per “assegni ,sussidi e contributi”(circa il 18% e di circa 197.000 in valore assoluto) all’interno della quale vanno segnalati l’ incremento della spesa a favore delle famigli affidatarie , la riduzione dei contributi economici legata ad una progettualità diversa da parte degli operatori dei servizi ed un decremento della spesa per le borse lavoro legata in primo luogo alla difficile situazione economica del mondo imprenditoriale dall’altro all’applicazione di una nuova DGR 1102/2014..
3. incremento della spesa per trasporti legata in parte alla revisione dei progetti di cui al punto 1 dall’altro ad un incremento delle tariffe;
4. Accoglienza in differenti strutture residenziali di nr. 155 minori e/o madri con figli secondo quanto definito nella DGR 1904/2011 finalizzata al superamento del temporaneo disagio del soggetto.
5. Significativo incremento dell’accoglienza sul territorio provinciale di minori stranieri non accompagnati in attesa collocazione stabile
6. rispetto delle indicazioni programmatiche e di volumi di attività contenute nei piani distrettuali per la non autosufficienza . Particolarmente significativa l’apertura di un nuova Casa Residenza per anziani per nr. 53 posti letto ubicata nel Comune di Rimini , che permette di ridurre in maniera significativa lo scostamento con i parametri Regionali
7. Completamento del percorso finalizzato al rilascio dell’ accreditamento definitivo in ambito socio sanitario , con il rilascio dell’accreditamento definitivo a nr.33 servizi nel distretti di Rimini e nr 12 nel distretto di Riccione

ALLEGATO C7

Gestione Sociale

PROSPETTO RIEPILOGATIVO DEI DATI DI CASSA

BANCA CARIM - TESORERIE ENTI *** RIEPILOGO DI CASSA ON-LINE DEL 31/12/2014

ENTE 2218 AZIENDA UNITA' SANITARIA LOCALE DELLA ROMAGNA ANNO ESERCIZIO 2014

E N T R A T E	CONTO DI DIRITTO	CONTO DI FATTO
FONDO DI CASSA DELL'ESERCIZIO 2013	0,00	0,00
SVINCOLI	1.109.606,68	1.109.606,68
REVERSALI EMESSE		
DI CUI	10.434.799,39	10.434.799,39
DA RISCOUTERE		
A COPERTURA		
RISCOSSIONI DA REGOLARIZZARE CON REVERSALI	0,00	0,00
TOTALE DELLE ENTRATE	11.544.406,07	11.544.406,07

U S C I T E CONTO DI DIRITTO CONTO DI FATTO

DEFICIENZA DI CASSA DELL'ESERCIZIO 2013

MANDATI EMESSI	10.424.771,48	
DI CUI PAGATI	10.424.771,48	10.424.771,48
DA PAGARE	0,00	
A COPERTURA		
PAGAMENTI DA REGOLARIZZARE CON MANDATI	0,00	0,00
TOTALE DELLE USCITE	10.424.771,48	10.424.771,48

SALDO RISULTANTE DAL CONTO DI DIRITTO

1.119.634,59

SALDO RISULTANTE DAL CONTO DI FATTO

1.119.634,59

BANCA CARIM - Cassa di Risparmio di Rimini
Area Servizi 

BILANCIO D'ESERCIZIO 2014
dell'Azienda USL della Romagna

Relazione sulla Gestione
del Direttore Generale

Allegato D alla Deliberazione n. 379 del 30/04/2015

Indice

1. Criteri generali di predisposizione della relazione sulla gestione	Pag. 4
2. Generalità sul territorio servito, sulla popolazione assistita e sull'organizzazione dell'Azienda	Pag. 4
3. Generalità sulla struttura e sull'organizzazione dei servizi	Pag. 7
3.1. Assistenza Ospedaliera	Pag. 7
A) Stato dell'Arte	Pag. 7
B) Obiettivi dell'esercizio relativi alla struttura e all'organizzazione dei servizi	Pag. 9
3.2. Assistenza Territoriale	Pag. 13
A) Stato dell'Arte	Pag. 13
B) Obiettivi dell'esercizio relativi alla struttura e all'organizzazione dei servizi	Pag. 15
3.3. Prevenzione	Pag. 16
A) Stato dell'Arte	Pag. 16
B) Obiettivi dell'esercizio relativi alla struttura e all'organizzazione dei servizi	Pag. 17
4. L'Attività del periodo	Pag. 18
4.1. Assistenza Ospedaliera	Pag. 18
A) Confronto Dati di Attività degli esercizi 2014 e 2013	Pag. 18
B) Obiettivi di Attività dell'esercizio 2014 e confronto con il livello programmato	Pag. 25
4.2. Assistenza Territoriale	Pag. 26
A) Confronto Dati di Attività degli esercizi 2014 e 2013	Pag. 26
B) Obiettivi di Attività dell'esercizio 2014 e confronto con il livello programmato	Pag. 36
4.3. Prevenzione	Pag. 37
A) Confronto Dati di Attività degli esercizi 2014 e 2013	Pag. 37
B) Obiettivi di Attività dell'esercizio 2014 e confronto con il livello programmato	Pag. 37
5. La gestione economico-finanziaria dell'Azienda	Pag. 38
5.1. Sintesi del bilancio e relazione sul grado di raggiungimento degli obiettivi economico-finanziari	Pag. 38
5.2. Confronto CE Preventivo/Consuntivo e Relazione sugli scostamenti	Pag. 38
5.3. Relazione sui costi per livelli essenziali di assistenza e Relazione sugli scostamenti	Pag. 48
5.5. Fatti di rilievo avvenuti dopo la chiusura dell'esercizio	Pag. 49
5.6 Proposta di copertura perdita/destinazione dell'utile	Pag. 49
Informazioni aggiuntive previste dalla normativa regionale (come da Nota Regionale n. 91967 del 11/04/2013):	
I) Gestione dei servizi socio-assistenziali e del Fondo per la Non Autosufficienza	Pag. 53
II) Analisi dei costi, con riferimento all'articolazione aziendale	Pag. 54
III) Stato di realizzazione del piano di investimenti ed attivazione di nuove tecnologie	Pag. 55

IV)	Rendicontazione degli obiettivi della Programmazione Annuale Regionale (definiti dalla Delibera di Giunta Regionale n. 217/2014 e DGR 1735/2014)	<i>Pag. 59</i>
V)	Accordi per mobilità sanitaria stipulati ed effetti economici	<i>Pag. 143</i>
VI)	Consulenze e servizi affidati all'esterno dell'Azienda, con l'indicazione dei dati analitici	<i>Pag. 145</i>
VII)	Conto Economico relativo all'attività commerciale	<i>Pag. 145</i>
VIII)	Informazioni sulle operazioni con parti correlate	<i>Pag. 156</i>

Modello LA 2014	<i>Pag. 159</i>
------------------------	-----------------

Gestione di cassa - Dati SIOPE	<i>Pag. 163</i>
---------------------------------------	-----------------

1. Criteri generali di predisposizione della relazione sulla gestione

La presente relazione sulla gestione, che correda il bilancio di esercizio 2014, è stata redatta secondo le disposizioni del d.lgs n. 118 del 23 giugno 2011 e s.m.i., quindi facendo riferimento al Codice Civile e ai Principi Contabili Nazionali (OIC), fatto salvo quanto difformemente previsto dallo stesso D.lgs 118/2011.

La presente relazione sulla gestione, in particolare, contiene tutte le informazioni minimali richieste dal d.lgs 118/2011 e s.m.i. (Allegato 2/4). Fornisce inoltre tutte le informazioni supplementari, anche se non specificamente richieste da disposizioni di legge, ritenute necessarie a dare una rappresentazione esaustiva della gestione sanitaria ed economico-finanziaria dell'esercizio.

Più specificatamente, fornisce le seguenti informazioni aggiuntive previste dalla normativa regionale (Lr. 50/94 e s.m.i.; Lr. 4/08), così come previsto dalla nota Regionale n. 91967 del 11/04/2013:

- Gestione dei servizi socio-assistenziali e del Fondo per la Non Autosufficienza
- Analisi dei costi, con riferimento all'articolazione aziendale
- Stato di realizzazione del piano di investimenti ed attivazione di nuove tecnologie
- Rendicontazione degli obiettivi della programmazione annuale regionale (definiti dalla Delibera di Giunta Regionale n. 217/2014 e DGR 1735/2014)
- Accordi per mobilità sanitaria stipulati ed effetti economici
- Consulenze e servizi affidati all'esterno dell'Azienda, con l'indicazione dei dati analitici
- Conto Economico relativo all'attività commerciale
- Informazioni sulle operazioni con parti correlate

2. Generalità sul territorio servito, sulla popolazione assistita e sull'organizzazione dell'Azienda

L'Azienda USL della Romagna (istituita ai sensi della L.r. n. 22 del 21 novembre 2013) opera dal 1.1.2014 su un territorio coincidente con le province di Ravenna, Forlì-Cesena e Rimini, con una popolazione complessiva (residente) di 1.125.124 abitanti (Fonte: Regione Emilia-Romagna: <http://statistica.regione.emilia-romagna.it/servizi-online/statistica-self-service/popolazione/>) distribuiti in 74 comuni, suddivisi in 8 distretti.

La distribuzione della popolazione (residente) per fasce d'età è la seguente:

	0-13 anni	14-64 anni	65-74 anni	Oltre 75 anni	Popolazione Residente (al 1.1.14)
Azienda USL della Romagna	142.525	722.506	123.029	137.064	1.125.124

Fonte: Regione Emilia-Romagna (<http://statistica.regione.emilia-romagna.it/servizi-online/statistica-self-service/popolazione/>)

La popolazione esente da ticket, nell'esercizio 2014, è pari a 402.824 unità (224.091 per motivi di età e reddito, 178.733 per altri motivi):

Esenti all'1/1/2014	Età e reddito	Altri motivi	TOTALE
Azienda USL della Romagna	224.091	178.733	402.824

Fonte: dati comunicati dal Servizio Programmazione Economico-finanziaria della RER in data 13.04.2015

Dichiarazione sulla coerenza dei dati esposti con i modelli ministeriali di rilevazione dei flussi:

Modello FLS 11 Anno 2014	I dati sulla popolazione, e sulla scomposizione per fasce d'età, non coincidono con quelli esposti nel QUADRO G del modello FLS11 (che riporta la popolazione assistita, pari a 1.107.572 unità), in quanto nella tabella sopra riportata è evidenziata la popolazione residente (pari a 1.125.124 unità) scomposta per fascia di età e non la popolazione assistita (riportata nel QUADRO G): gli assistiti rilevati
---------------------------------	---

	nei modelli ministeriali FLS11 QUADRO G rilevati all'1/1/2014 non coincidono infatti con la popolazione residente alla medesima data, poichè tra gli assistiti ci sono anche i presenti (ad esempio domiciliati e non residenti) e tra i residenti ci sono persone che non hanno scelto il medico.
Modello FLS 11 Anno 2014	I dati sulla popolazione esente da ticket sono coerenti con quelli esposti nel QUADRO H del modello FLS11.

La popolazione residente al 01/01/2014 è pari a 1.125.124 abitanti e rappresenta il 25% della popolazione regionale. È costituita dal 51,6% circa di donne (dato omogeneo in tutto il territorio) ed è caratterizzata da cittadini decisamente anziani, come rappresentato dall'indice di invecchiamento (23%). Gli stranieri rappresentano il 12% della popolazione. Il 34% delle famiglie è uni personale, dato inferiore alla media regionale (36%), con un numero medio di componenti per famiglia pari a 2,28. Fra i diversi distretti vi è una grande variabilità non solo in termini di popolazione residente totale (massimo 20% distretto di Rimini – minimo 8% distretto di Faenza), ma anche in termini di popolazione anziana (over 64 anni: massimo 25,8% Distretto di Lugo- minimo 19,5% Distretto di Rubicone), straniera (massimo 12,4% Distretto di Lugo - minimo 9,6% Distretto Cesena-Valle del Savio) e percentuali di famiglie uni personali (massimo 39% Distretto di Ravenna - minimo 30% Distretto Rubicone).

Profilo demografico per distretto di residenza al 01/01/2014

Distretti di residenza	Totale residenti	% totale	% pop. giovane (<14)	65 anni e oltre	Indice di invecchiamento	% grandi anziani (>74)	Stranieri	% stranieri
Lugo	103.475	9,2%	13,1%	26.692	25,8%	14,4%	12.795	12,4%
Faenza	89.213	7,9%	13,6%	21.548	24,2%	13,2%	10.341	11,6%
Ravenna	200.496	17,8%	12,8%	48.027	24,0%	12,7%	23.781	11,9%
Valle del Savio	117.427	10,4%	13,0%	27.873	23,7%	12,4%	11.287	9,6%
Forlì	187.691	16,7%	13,3%	45.828	24,4%	13,0%	22.141	11,8%
Rubicone	91.789	8,2%	14,9%	17.875	19,5%	9,6%	10.743	11,7%
Rimini	221.580	19,7%	13,8%	48.719	22,0%	11,2%	25.390	11,5%
Riccione	113.453	10,1%	14,1%	23.531	20,7%	10,7%	11.131	9,8%
Ausl Romagna	1.125.124	100%	13,5%	260.093	23,1%	12,2%	127.609	11,3%
Emilia Romagna	4.452.782	25,3%	13,5%	1.032.128	23,2%	12,2%	536.022	12,0%

Fonte: Regione Emilia Romagna

I dati relativi alla popolazione assistita, sopra riportati, differiscono da quelli ISTAT e da quelli utilizzati dalla Regione per il riparto del fabbisogno sanitario regionale standard. In particolare, la popolazione ISTAT è pari a 1.123.248 (Fonte: ISTAT- <http://demo.istat.it/pop2014/index.html>), la popolazione utilizzata dalla Regione per il riparto è pari a 1.125.124 unità: i residenti che si utilizzano ai fini dell'allocazione delle risorse del FSR derivano dal flusso delle anagrafi comunali attivo nella Regione Emilia-Romagna e scaricabile all'indirizzo: <http://statistica.regione.emilia-romagna.it/servizi-online/statistica-self-service/popolazione/popolazione-per-eta-e-sesso>. Il modello di allocazione delle risorse pesa la popolazione utilizzando target specifici di popolazione per livello di assistenza (come descritto nella DGR 217/2014)

Struttura Organizzativa

Ai sensi dell'art. 2, comma 2, della L.r. n.22/2013, l'azienda USL della Romagna è subentrata, dal 1.1.2014, a tutti gli effetti nei rapporti attivi e passivi, interni ed esterni delle quattro preesistenti aziende USL di Ravenna, Forlì, Cesena e Rimini.

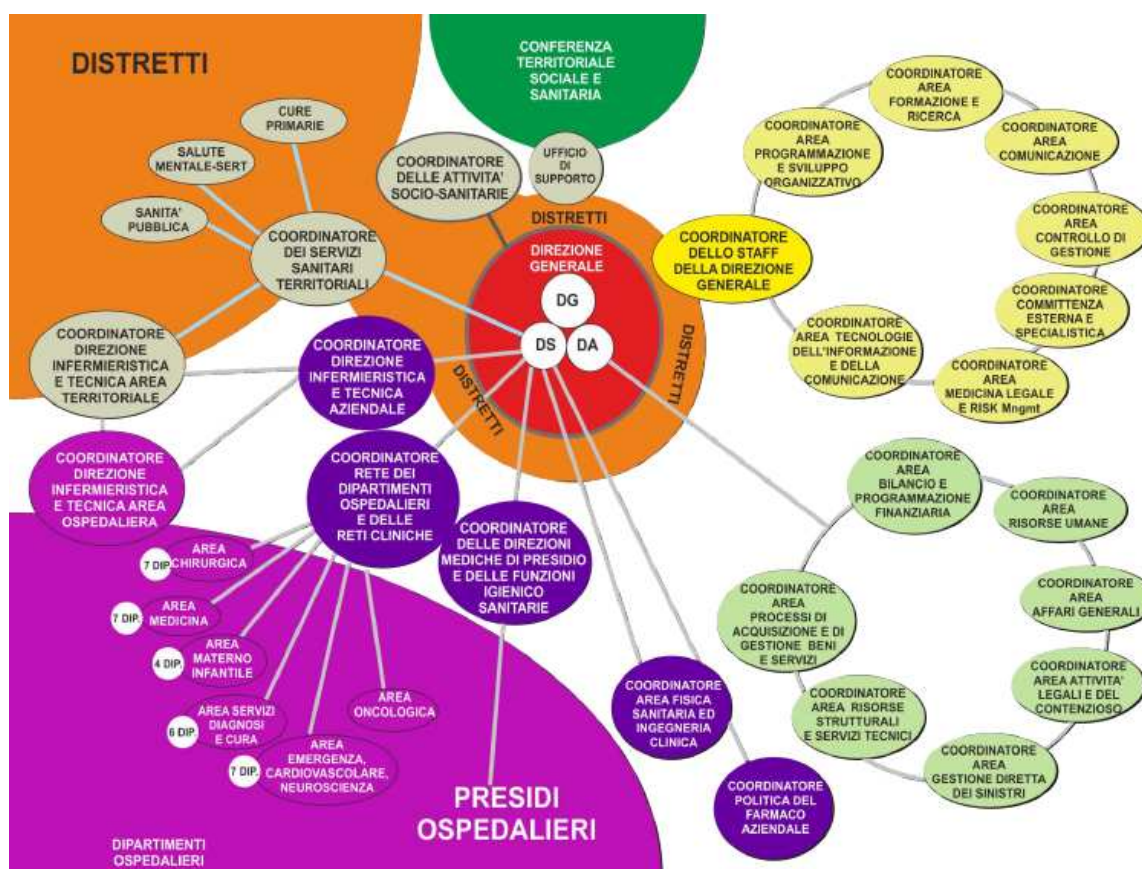
Il contesto organizzativo aziendale è ancora in fase costitutiva, in quanto realizzato dalla recente fusione di quattro Aziende sanitarie, caratterizzate da elementi dimensionali, strutturali e funzionali, ben distinti e

differenziati tra loro. Pertanto, fino all'adozione dell'Atto Aziendale dell'AUSL della Romagna restano integralmente vigenti i preesistenti atti aziendali adottati dalle ex Aziende USL di Ravenna, Forlì, Cesena e Rimini (cui si è fatto riferimento nelle relazioni allegate al bilancio di esercizio 2013), nonché i conseguenti assetti organizzativi e gestionali in essi previsti, come indicato nella Delibera del Direttore Generale dell'AUSL della Romagna n.5 del 7.1.2014 avente ad oggetto "conferma assetti organizzativi e gestionali delle preesistenti Aziende Sanitarie di Ravenna, Forlì, Cesena e Rimini e Approvazione Regolamento avente ad oggetto "Prime indicazioni operative per la predisposizione, l'adozione e la formalizzazione delle deliberazioni e delle determinazioni dirigenziali" e successive modificazioni e integrazioni di cui alle deliberazioni n. 781/2014 e n. 914/2014.

Si precisa che nel 2014 gli unici atti aventi valenza organizzativa che sono stati predisposti sono:

- una proposta di Atto Aziendale presentata il 18 dicembre 2014 al Collegio di Direzione e il 19 dicembre 2014 all'Ufficio di Presidenza della Conferenza Territoriale Sociale e Sanitaria. Tale proposta è stata sottoposta ad una nutrita serie di rilievi ed emendamenti ed è attualmente in fase di revisione complessiva, stante anche il fatto che dal 2 marzo 2015 è subentrata una nuova Direzione Generale;
- un assetto organizzativo transitorio delle funzioni direzionali e di supporto, adottato in attesa della approvazione dell'Atto Aziendale, che interessa l'area delle Direzioni Tecniche, l'area Amministrativa e Tecnica e gli uffici di Staff alla Direzione. Anche tale assetto organizzativo è in fase di superamento.

Infatti, nella fase di avvio dell'operatività della nuova Azienda ed al fine di orientare il processo di unificazione, nelle more del nuovo assetto organizzativo e di governo che verrà definito con il nuovo Atto Aziendale, sono state ridisegnate temporaneamente nel 2014 le funzioni della Direzione Strategica con deliberazione del Direttore Generale n. 768 del 15.07.2014 avente ad oggetto "determinazioni in merito alla riorganizzazione provvisoria della direzione strategica dell'Azienda USL della Romagna". Tale delibera individuava n.24 ruoli di coordinamento trasversale, così declinati nell'ambito dell'organizzazione preesistente delle 4 ex aziende e a valere per il 2014:



3. Generalità sulla struttura e sull'organizzazione

3.1 Assistenza Ospedaliera

A) Stato dell'arte

L'azienda opera mediante 7 presidi pubblici a gestione diretta, 14 case di cura convenzionate (private accreditate) e 1 IRCCS. È infatti presente sul territorio aziendale la struttura di ricovero accreditata a partecipazione pubblica "I.R.S.T. Istituto Scientifico Romagnolo per lo Studio e la Cura dei Tumori srl" (riconosciuta IRCCS con Decreto del Ministero della Salute d'intesa con il Presidente della Regione Emilia-Romagna dell'8 Marzo 2012) alla quale, a valere dal 1.1.2013, è stato assegnato dalla Regione Emilia-Romagna, con nota regionale PG/56782 del 4/03/2013, il codice 080921 che la identifica quale ospedale classificato come Istituto di Ricovero e Cura a Carattere Scientifico.

Strutture pubbliche:

Codice Azienda	Codice struttura	Denominazione struttura	Cod. Tipo struttura	Stato dell'arte dell'accREDITamento
114-AUSL della Romagna	080072	OSPEDALE "SANTA MARIA DELLE CROCI" RAVENNA	01	Accreditato
	080079	OSPEDALE "UMBERTO 1°" LUGO	01	Accreditato
	080082	OSPEDALE "DEGLI INFERMI " FAENZA	01	Accreditato
	080085	PRESIDIO OSPEDALIERO FORLI'	01	Accreditato
	080091	PRESIDIO OSPEDALIERO CESENA	01	Accreditato
	080095	PRESIDIO OSPEDALIERO RIMINI-SANTARCANGELO	01	Accreditato
	080100	PRESIDIO OSPEDALIERO RICCIONE-CATTOLICA	01	Accreditato
	080921	I.R.S.T. SRL IRCCS-privato	03	Accreditato

Strutture private accreditate:

Codice Azienda	Codice struttura	Denominazione struttura	Cod. Tipo struttura	Stato dell'arte dell'accREDITamento
114-AUSL della Romagna	080237	OSPEDALE PRIVATO DOMUS NOVA S.P.A.	05	Casa di Cura Accreditata
	080238	CASA DI CURA SAN FRANCESCO	05	Casa di Cura Accreditata
	080239	VILLA MARIA CECILIA HOSPITAL	05	Casa di Cura Accreditata
	080240	OSPEDALE PRIVATO "SAN PIER DAMIANO HOSPITAL	05	Casa di Cura Accreditata
	080242	CASA DI CURA PRIVATA VILLA AZZURRA S.P.A	05	Casa di Cura Accreditata
	080243	OSPEDALE PRIVATO ACCREDITATO VILLA IGEA	05	Casa di Cura Accreditata
	080244	VILLA SERENA	05	Casa di Cura Accreditata
	080245	MALATESTA NOVELLO	05	Casa di Cura Accreditata
	080246	CASA DI CURA PRIVATA SAN LORENZINO S.P.A	05	Casa di Cura Accreditata
	080247	SOL ET SALUS	05	Casa di Cura Accreditata
	080249	CASA DI CURA VILLA MARIA	05	Casa di Cura Accreditata
	080250	LUCE SUL MARE	05	Casa di Cura Accreditata
	080251	VILLA SALUS S.R.L.	05	Casa di Cura Accreditata
	080252	CASA DI CURA PROF. E. MONTANARI	05	Casa di Cura Accreditata

I posti letto direttamente gestiti sono pari a 3.047 unità (esclusi n. 64 posti letto gestiti da IRST srl); quelli convenzionati sono pari a 1.510 unità:

<i>Posti letto pubblici</i>					
Codice Azienda	Codice struttura	Ordinari	Day hospital	Day surgery	TOTALI
114-AUSL della Romagna	080072	539	19	21	579
	080079	259	11	13	283
	080082	242	8	13	263
	080085	439	21	1	461
	080091	544	6	11	561
	080095	591	73	0	664
	080100	212	24	0	236
	080921 (IRST)	36	28	0	64
Totale		2.862	190	59	3.111

Fonte: modello HSP 12- anno 2014 (dati comunicati dal Servizio Programmazione Economico-finanziaria della RER in data 13.04.2015)

<i>Posti letto dei Presidi in Convenzione</i>					
Codice Azienda	Codice struttura	Ordinari	Day hospital	Day surgery	TOTALI
114-AUSL della Romagna	080237	130	0	4	134
	080238	115	3	0	118
	080239	194	6	0	200
	080240	144	0	4	148
	080242	28	0	0	28
	080243	58	4	26	88
	080244	118	5	24	147
	080245	140	8	0	148
	080246	116	4	0	120
	080247	128	6	6	140
	080249	108	0	12	120
	080250	31	3	0	34
	080251	25	0	0	25
	080252	55	0	5	60
Totale		1.390	39	81	1.510

Fonte: modelli HSP 13- anno 2014 (dati comunicati dal Servizio Programmazione Economico-finanziaria della RER in data 13.04.2015)

Dichiarazione sulla coerenza dei dati esposti con i modelli ministeriali di rilevazione dei flussi:

Modello HSP 11 Anno 2014	I dati sul numero di strutture a gestione diretta e convenzionate sono coerenti con quelli complessivamente desumibili dai modelli HSP11
Modello HSP 12 Anno 2014	I dati relativi ai posti letto dei presidi a gestione diretta sono coerenti con quelli riportati nel Modello HSP12
Modello HSP 13 Anno 2014	I dati relativi ai posti letto dei presidi in convenzione sono coerenti con quelli riportati nel Modello HSP13

B) Obiettivi dell'esercizio relativi alla struttura e all'organizzazione dei servizi

- *Obiettivi dell'anno in merito a variazioni su strutture/organizzazione concordate con Regione/ Avanzamento lavori e grado di raggiungimento degli obiettivi esposti*

Gli obiettivi dell'esercizio relativi all'organizzazione dei servizi sono strettamente correlati alle azioni poste in essere per il perseguimento degli obiettivi assegnati dalle linee di programmazione regionale alle aziende sanitarie per l'anno 2014 (contenuti nella Delibera di Giunta Regionale n. 217 del 24 febbraio 2014 integrata dalla DGR 1735/2014), la cui rendicontazione è contenuta al punto IV) della presente relazione. In particolare, per quanto riguarda la *riorganizzazione dell'assistenza ospedaliera* (ob. n 2.17.1 della DGR 217/14) e nello specifico la *revisione della dotazione dell'offerta ospedaliera di posti letto di day-hospital medico* (ob. n 2.17.2 della DGR 217/14) di seguito si evidenziano le principali azioni messe in atto nell'AUSL della Romagna nel corso del 2014 distinte per ambito territoriale.

Ravenna (Presidio Ospedaliero Ravenna/Lugo/Faenza)

Il 2014 ha visto la conclusione di una importante progettazione collegata al profondo ripensamento organizzativo che sta coinvolgendo tutta la rete ospedaliera, prevedendo un ospedale, articolato in più presidi, in cui i volumi di attività e le risorse siano dimensionati alle reali necessità della popolazione e alle esigenze di contenimento della spesa. Tale ospedale "reticolare" è strutturato in piattaforme logistico-assistenziali finalizzate a garantire la sostenibilità della riduzione dei posti letto ordinari delle Aree Mediche, assicurando, nel contempo, l'intensità clinico-assistenziale delle cure da erogare. Lavorando su percorsi assistenziali, si punta al superamento della rigida suddivisione in Unità Operative, a favore della creazione di una Piattaforma di Area Medica, divisa funzionalmente per intensità di cura, in cui personale e risorse siano messi in comune.

A tale proposito uno dei progetti più importanti avviati è stato quello relativo alla gestione delle traiettorie dei pazienti urgenti ricoverati da Pronto Soccorso e indirizzati ai reparti che confluiranno per primi nelle piattaforme (area medica). Il modello prevede che il paziente sia classificato non solo in base alla branca specialistica che deve seguirlo, ma che venga anche indicato il livello d'intensità delle cure che deve ricevere.

Per assicurare l'individuazione del più congruo setting clinico-assistenziale, da un confronto con i Direttori delle UU.OO. coinvolte è emersa la proposta di due strumenti per la valutazione dell'instabilità clinica ed assistenziale. Essi sono nello specifico il NEWS medico (National Early Warning Score) e l'IIA infermieristico (Indice di Intensità Assistenziale) e si è deciso di utilizzare entrambi, al momento del trasferimento nel reparto di ricovero. Lo score è necessario per la corretta allocazione del paziente che, giunto nella stanza di degenza, riceve la visita di ammissione. Durante tale atto, il medico e l'infermiere preposti, applicano nuovamente sia il NEWS che l'IIA al fine di confermare e completare la prima classificazione effettuata in PS. Per entrambi gli strumenti è stata effettuata una sperimentazione di due settimane presso i tre PS di Ravenna, Lugo e Faenza. Gli strumenti utilizzati nella sperimentazione hanno il significato di orientare la distribuzione dell'intensità di cura all'interno dei contenitori definiti, anche se non è corretto giungere a stime definitive sulla distribuzione dei posti letto all'interno della piattaforma, per via dell'esigua durata della sperimentazione.

Dalla sperimentazione è possibile concludere che sono sufficienti due livelli di intensità di cura i quali prevedono una diversa disponibilità di personale sanitario (livelli maggiore e minore); per la proporzione dei posti letto, sebbene lo studio indichi una netta preponderanza del livello minore (80%-85%), il gruppo ritiene più tutelante, considerando l'esiguità del campione, partire con una distribuzione di 50% minore - 50% maggiore, per poi passare, successivamente, ad un 60% minore ed un 40% maggiore. Fondamentale sarà il monitoraggio, così da poter analizzare un campione più numeroso e dunque più rappresentativo dell'effettiva realtà. Questo concetto è anche la base ideologica delle piattaforme, che superando la rigidità tipica dei vecchi reparti specialistici, consentono all'organizzazione di meglio adattarsi alle mutevoli condizioni di salute della propria popolazione, grazie anche agli effetti migliorativi dell'approccio multidisciplinare alle cure attraverso il "lavorare insieme" dei professionisti di varie discipline e ambiti professionali.

In ultimo ma non meno importante, è necessario sottolineare la necessità che siano condivise e uniformate nei presidi ospedalieri le modalità di invio ai reparti dei pazienti provenienti da Pronto Soccorso.

In termini di revisione della dotazione dell'offerta, coerentemente con le indicazioni di programmazione regionale (di cui alla D.G.R. 199/2013 e successiva Circolare regionale prot. n. 82174 del 02/04/2013), si è proceduto ad una revisione della dotazione dei posti letto di Day Hospital di area medica e chirurgica con contestuale ridefinizione dei percorsi e dei criteri di eleggibilità sia per l'accesso al regime di ricovero in DH/DS sia per l'accesso ai percorsi di Day Service Ambulatoriale.

Ciò ha comportato una ricognizione di tutti i processi assistenziali trattati in questo regime assistenziale, individuando quelli potenzialmente inappropriati; sono state individuate le prestazioni erogabili più propriamente in regime di Day Service Ambulatoriale o come ambulatoriali singole; inoltre, alcuni posti letto precedentemente classificati come DH sono stati riconvertiti in posti letto di Day Surgery in quanto eroganti prestazioni che hanno nella composizione del DRG procedure invasive (es: Cardiologia, Pediatria, Gastroenterologia, Dermatologia) che giustificano questa trasposizione in riferimento all'effettivo consumo di risorse.

Il nuovo assetto con riduzione dei DH medici e diagnostici, è stato reso operativo a dicembre 2013 e quindi ha prodotto i suoi effetti nel 2014 è riportato nella tabella che segue:

Area	Presidio di Ravenna		Presidio di Faenza		Presidio di Lugo		Totale Azienda	
	Dotazione P.L. precedente	Dotazione Attuale	Dotazione P.L. precedente	Dotazione Attuale	Dotazione P.L. precedente	Dotazione Attuale	Dotazione P.L. precedente	Dotazione Attuale
Area medica	23	3	10	2	15	1	48	6
Area Oncoematologica	15	15	6	6	8	8	29	29
Area Riabilitazione	5	1			5	1	10	2
Day Surgery	17	22	16	12	13	13	46	47
Totale Azienda	60	41	32	20	41	23	133	84

L'accesso al trattamento in regime di day hospital/day surgery è limitato a quei processi assistenziali che richiedono irrinunciabilmente la condizione di ricovero.

Nel corso del 2014 sono stati perfezionati i percorsi di presa in carico ambulatoriale dei pazienti precedentemente trattati in regime di DH, in particolare per la somministrazione dei farmaci in fascia H attraverso l'adozione di una istruzione operativa condivisa con il settore farmaceutico.

Forlì (Presidio Ospedaliero Forlì)

Non vi sono state nel 2014 operazioni di riordino significative, procedendo nel consolidamento del Piano Attuativo Locale (PAL) 2012 – 2014 dell'ex AUSL di Forlì. In attuazione di tale PAL, nel 2013 si è infatti concluso il percorso di riconversione dello stabilimento ospedaliero di Forlimpopoli in Casa della Salute Grande (ex DGR 291/10) con la presenza di tutte le funzioni, i servizi e le attività previste dal PAL e il contestuale collegamento presso tale Casa della Salute di una struttura intermedia di degenza territoriale (denominata Ospedale di Comunità) con 28 posti letto a gestione infermieristica (attivati dal 2.12.2013, come da delibera del DG ex Ausl Forlì n. 337 del 26.11.13) rivolti a pazienti in fase post-acuta, sufficientemente stabilizzati, anche con bisogni riabilitativi, che necessitano comunque di ricovero.

In attuazione delle indicazioni di programmazione regionale (di cui alla D.G.R. 199/2013), si è proceduto a fine 2013 ad una revisione della dotazione dei posti letto di Day Hospital medico senza modificazione alcuna del livello di assistenza erogato. Le riduzioni sono state applicate già a partire da Maggio 2013, fino a raggiungere l'assetto definitivo dopo il periodo estivo 2013 (mese di Ottobre). La riduzione è stata supportata attraverso la creazione di percorsi ambulatoriali o di day service, in sostituzione dell'assistenza erogata in regime di ricovero in day hospital. La conversione del setting assistenziale, da regime di ricovero ad ambulatoriale, si è tradotta in una riduzione di 23 posti letto di day hospital. Nella tabella seguente sono esplicitate le Unità Operative oggetto di riduzione.

Unità Organizzativa di Diminuzione	PL DH 1.1.13	Revisione ottobre 2013
Cardiologia	2	1
Chirurgia Vascolare Day Surgery	1	1
DERMATOLOGIA	4	1
GASTROENTEROLOGIA	2	-
GERIATRIA	4	1 (*)
MALATTIE INFETTIVE	2	1

<i>Unità Organizzativa di Dimissione</i>	<i>PL DH 1.1.13</i>	<i>Revisione ottobre 2013</i>
Medicina Fisica Riabilitativa	4	4
NEFROLOGIA	1	-
NEUROLOGIA	2	-
OFTALMOLOGIA	8	4
ORL	2	2
ORTOPEDIA	2	1
OSTETRICIA-ginecologia	4	1
PEDIATRIA	1	1
PNEUMOLOGIA	2	1
Senologia	1	1
Servizio Trasfusionale	1	1
UROLOGIA	2	1
Totale	45	22

(*) *Pl a valenza dipartimentale*

Cesena (Presidio Ospedaliero Cesena)

Nel 2014 si è completato l'ampliamento dei posti letto della Medicina d'Urgenza con attivazione di una piattaforma di area critica di 8 posti letto ove vengono gestiti gli stroke in collaborazione con la Neurologia.

In attuazione delle indicazioni di programmazione regionale (di cui alla D.G.R. 199/2013), la ridefinizione dei posti letto di day hospital è stata completata nel corso del 2013, passando da 45 posti letto a 17 posti letto (6 pl di area medica e 11 pl di area chirurgica).

Rimini (Presidio Ospedaliero Rimini/Riccione)

Non si sono realizzate operazioni di riordino ospedaliero nel 2014.

In attuazione delle indicazioni di programmazione regionale, per il P.O. di Rimini il numero di day-hospital di tipo medico è già stato fortemente ridotto nel corso del 2013, (da 85 a 75 per i DH Medico) ; ulteriori riduzioni, in particolare per quanto riguarda l'ospedale di Rimini, saranno possibili attraverso lo sviluppo e l'attivazione di ulteriori percorsi di Day-Service, oltre a quelli già attivati. A questo proposito si precisa che il processo di implementazione delle modalità di presa in carico dei pazienti a fini diagnostici o terapeutici o di follow-up mediante la organizzazione e successiva attivazione di specifici percorsi di Day Service Ambulatoriale, ai sensi della Delibera di Giunta della Regione Emilia-Romagna n. 1803/2009, si è sviluppato nell'ultimo biennio con una prima fase, tuttora in corso, limitata all'Ospedale di Rimini con il coinvolgimento delle principali UU.OO. internistiche, facilitata dall'utilizzo del programma informatico Log80, acquisito per governare l'attività specialistica ambulatoriale e per sviluppare la cartella clinica informatizzata per i ricoveri ordinari. Entro il 2015 saranno ridotti ulteriori 9 posti letto di DH Medico.

Il processo ha permesso di organizzare ed attivare a tutt'oggi n. 67 percorsi di Day Service Ambulatoriali, comprendenti sia DSA di tipo 1 che di tipo 2.

Lo sviluppo del processo sopra sintetizzato ha permesso di strutturare ed organizzare alcuni percorsi di presa in carico dei pazienti, per specifiche patologie, già esistenti ma non attivati come DSA, ma anche in alcune UU.OO (Medicina 1, Malattie Infettive, Pediatria) di avviare in maniera significativa il passaggio dagli esistenti trattamenti in Day Hospital al regime ambulatoriale. Questo processo deve essere ulteriormente sviluppato sia all'interno delle UU.OO. già interessate, sia avviando percorsi presso le restanti UU.OO. sia mediche che chirurgiche, perseguendo il coinvolgimento degli altri Ospedali dell'ambito territoriale.

Il rallentamento nello sviluppo del processo, che non ha permesso il raggiungimento di una maggiore diffusione dei percorsi organizzati in coerenza con le indicazioni regionali, in grado di superare ulteriormente il numero di day-hospital medici ancora attivi, è stato soprattutto determinato da alcune problematiche legate essenzialmente all'interfaccia dei diversi sistemi informatici, tuttora non completamente risolte, che non consentono una completa chiusura del percorso del paziente.

Per il presidio ospedaliero di Riccione/Cattolica, l'attuale dotazione e distribuzione dei posti-letto di day-hospital risulta essere ridondante. Infatti l'analisi dei ricoveri effettuati in regimi di degenza diurna, mette in evidenza un fabbisogno di posti-letto inferiore alla attuale dotazione. Nel corso dell'esercizio 2014, si è provveduto a ridurre il numero dei posti-letto di day-hospital e segnatamente:

- *Ospedale di Riccione*: Riduzione complessiva di n. 14 posti-letto DH comprendenti le discipline di Chirurgia generale, Medicina generale, Oculistica Ortopedia e Dermatologia,
- *Ospedale di Cattolica*: riduzione complessiva di n. 12 posti-letto di DH comprendenti le discipline di Chirurgia generale, Medicina, Oculistica, Ortopedia, Chirurgia della spalla, Dermatologia, fisiopatologia della riproduzione umana-Ginecologia.

Investimenti effettuati e fonte di finanziamento degli investimenti

Si rimanda a quanto descritto in apposito capitolo del presente documento (*Punto III*) "Stato di realizzazione del piano di investimenti ed attivazione di nuove tecnologie".

3.2 Assistenza Territoriale

A) Stato dell'arte

L'azienda opera mediante 291 presidi a gestione diretta e 424 strutture convenzionate. La tipologia e il tipo di assistenza erogata sono riassunte nelle seguenti tabelle.

Codice Azienda	Strutture a gestione Diretta	Strutture Convenzionate	Totali
114 AUSL della Romagna	291	424	715

Per le strutture a gestione diretta:

Codice Azienda	Tipo struttura	Tipo assistenza erogata											
		S01 (Attività clinica)	S02 (diagnostica strumentale e per immagini)	S03 (Attività laboratorio)	S04 (Attività Consultorio Familiare)	S05 (Assistenza Psichiatrica)	S06 (Assistenza per tossicodipendenti)	S07 (Assistenza AIDS)	S08 (Assistenza Idrotermale)	S09 (Assistenza agli anziani)	S10 (Assistenza ai disabili fisici)	S11 (Assistenza ai disabili psichici)	S12 (Assistenza ai malati terminali)
114-Ausi della Romagna	<i>Ambulatorio Laboratorio</i>	50	24	45									
	<i>Struttura Residenziale</i>					10	3			3	15	2	5
	<i>Struttura Semiresidenziale</i>					10	1						
	<i>Altro Tipo Di Struttura Territoriale</i>				83	72	16	3					
Totale		50	24	45	83	92	20	3	0	3	15	2	5

(dati comunicati dal Servizio Programmazione Economico-finanziaria della RER in data 13.04.2015)

Non sono presenti strutture eroganti assistenza idrotermale (S08) a gestione diretta.
Non sono presenti istituti o centri di riabilitazione ex art.26 L. 833/78 a gestione diretta.

Di seguito è evidenziato il numero totale di strutture a gestione diretta suddiviso per tipologia di struttura:

Codice Azienda	Tipo struttura	Numero totale
114-Ausi della Romagna	<i>Ambulatorio e Laboratorio</i>	72
	<i>Struttura Residenziale</i>	37
	<i>Struttura Semiresidenziale</i>	11
	<i>Altro Tipo Di Struttura Territoriale</i>	171
Totale		291

(dati comunicati dal Servizio Programmazione Economico-finanziaria della RER in data 13.04.2015)

Per le strutture convenzionate:

Codice Azienda	Tipo struttura	Tipo assistenza erogata										
		S01 (Attività clinica)	S02 (diagnostica strumentale e per immagini)	S03 (Attività laboratorio)	S05 (Assistenza Psichiatrica)	S06 (Assistenza per tossicodipendenti)	S07 (Assistenza AIDS)	S08 (assistenza idrotermale)	S09 (Assistenza agli anziani)	S10 (Assistenza ai disabili fisici)	S11 (Assistenza ai disabili psichici)	S12 (Assistenza ai malati terminali)
114-Ausl della Romagna I	Ambulatorio	32	24	14								
	Laboratorio											
	Struttura Residenziale				40	21			85	107	2	2
	Struttura Semiresidenziale					4			43	89		
	Altro Tipo Di Struttura Territoriale	1						12				
Totale		33	24	14	40	25	0	12	128	196	2	2

(dati comunicati dal Servizio Programmazione Economico-finanziaria della RER in data 13.04.2015)

Non sono presenti, nell'ambito delle strutture convenzionate, strutture eroganti attività di consultorio familiare (S04).

Gli istituti o centri di riabilitazione convenzionati ex art.26 L. 833/78 sono 2, per complessivi 158 posti letto residenziali e nessun posto letto semiresidenziale:

Codice AUSL	Codice struttura	Denominazione struttura	Assistenza residenziale. Posti letto	Assistenza semiresidenziale. Posti letto	Tipo struttura
114-AUSL della Romagna	080250	LUCE SUL MARE	143	0	privato convenzionato
	080251	VILLA SALUS	15	0	privato convenzionato

Di seguito è evidenziato il numero totale di strutture convenzionate suddiviso per tipologia di struttura:

Codice Azienda	Tipo struttura	Numero totale
114-Ausl della Romagna I	<i>Ambulatorio e Laboratorio</i>	40
	<i>Struttura Residenziale</i>	235
	<i>Struttura Semiresidenziale</i>	136
	<i>Altro Tipo Di Struttura Territoriale</i>	13
	Totale	424

(dati comunicati dal Servizio Programmazione Economico-finanziaria della RER in data 13.04.2015)

Riguardo allo *stato dell'arte in merito all'accreditamento* di tutte le tipologie di strutture, si evidenzia quanto segue:

È stata effettuata nel corso del 2014 una ricognizione delle strutture aziendali in riferimento alla necessità di visita di accreditamento da parte dell'Agenzia Sanitaria e Sociale Regionale, dalla quale risulta che vi sono strutture di nuova istituzione o mai verificate (Cesena: residenza sanitaria psichiatrica-UO CSM; Ravenna: hospice ospedaliero di Lugo, hospice territoriale di Faenza; Rimini: ospedale di novafeltria) per le quali sono state pianificate nel 2015 le verifiche di accreditamento. A seguire per il biennio 2016-2017 sono state pianificate le verifiche per le strutture per le quali risulta in scadenza l'accreditamento: Cesena (Dipartimento Patologia Clinica; Servizio Cure Palliative-hospice); Forlì (medicina trasfusionale, unità di raccolta sangue,

hospice forlimpopoli, n.6 dipartimenti sanitari), Rimini (hospice e u.o. cure palliative, n. 5 dipartimenti sanitari).

Relativamente alla medicina generale, l'Azienda opera mediante 797 medici di base, che assistono complessivamente una popolazione pari a 966.588 unità, e 158 pediatri, che assistono complessivamente una popolazione pari a 140.984 unità.

AUSL	MEDICI DI BASE	Assistiti età adulta (FLS 11-QUADRO G)	PEDIATRI	Assistiti età pediatrica (FLS 11-QUADRO G)
114-AUSL della Romagna	797	966.588	158	140.984

Dichiarazione sulla coerenza dei dati esposti con i modelli ministeriali di rilevazione dei flussi:

Modello STS 11 Anno 2014	I dati sul numero di strutture a gestione diretta e convenzionate, sulla tipologia e il tipo di assistenza erogata, sono coerenti con quelli complessivamente desumibili dai modelli STS11
Modello RIA 11 Anno 2014	I dati sul numero di strutture a gestione diretta e convenzionate ex art. 26 l. 833/78 sono coerenti con quelli complessivamente desumibili dai modelli RIA 11
Modello FLS 12 Anno 2014	I dati esposti relativi a medici di base e pediatri sono coerenti con quelli complessivamente desumibili dai quadri E ed F del modello FLS12

B) Obiettivi dell'esercizio relativi alla struttura e all'organizzazione dei servizi

- *Obiettivi dell'anno in merito a variazioni su strutture/organizzazione concordate con Regione/ Avanzamento lavori e grado di raggiungimento degli obiettivi esposti*

Gli obiettivi dell'esercizio relativi all'organizzazione dei servizi sono strettamente correlati alle azioni poste in essere per il perseguimento degli obiettivi assegnati dalle linee di programmazione regionale alle aziende sanitarie per l'anno 2014 (contenuti nella Delibera di Giunta Regionale n. 217 del 24 febbraio 2014 successivamente integrata dalla DGR 1735/14).

Data la molteplicità degli obiettivi regionali di cui alla DGR 217/14, nonché la trasversalità tra i diversi livelli di assistenza, la rendicontazione di tali obiettivi è contenuta al punto IV) della presente relazione.

- *Investimenti effettuati e fonte di finanziamento degli investimenti*

Si rimanda a quanto descritto in apposito capitolo del presente documento (*Punto III)* "Stato di realizzazione del piano di investimenti ed attivazione di nuove tecnologie".

3.3 Prevenzione

A) Stato dell'arte

Relativamente ai Servizi di Igiene e Sanità Pubblica, Igiene degli Alimenti e della Nutrizione, Prevenzione e Sicurezza sugli Ambienti di Lavoro, Sanità pubblica e Veterinaria, di seguito è indicato il numero delle strutture a disposizione dell'Azienda USL della Romagna e la loro distribuzione sul territorio aziendale distinta per distretto.

Distretto di Ravenna

- Comune di Ravenna: Igiene e Sanità Pubblica; Impiantistica antinfortunistica in ambienti di vita e di lavoro, Medicina del lavoro, Medicina dello Sport, Servizio Veterinario;
- Comune di Russi: Igiene e Sanità Pubblica;
- Comune di Cervia: Igiene e Sanità Pubblica;

Distretto di Faenza

- Comune di Faenza: Igiene e Sanità Pubblica; Medicina del lavoro, Medicina dello Sport, Servizio Veterinario;
- Comune di Brisighella: Igiene e Sanità Pubblica;
- Comune di Castelbolognese: Igiene e Sanità Pubblica;
- Comune di Casolavalsenio: Igiene e Sanità Pubblica;
- Comune di Solarolo: Igiene e Sanità Pubblica;
- Comune di Riolo: Igiene e Sanità Pubblica;

Distretto di Lugo

- Comune di Cotignola: Igiene e Sanità Pubblica;
- Comune di Fusignano: Igiene e Sanità Pubblica; Medicina dello Sport;;
- Comune di Conselice: Igiene e Sanità Pubblica;
- Comune di Alfonsine: Igiene e Sanità Pubblica;
- Comune di Massalombarda: Igiene e Sanità Pubblica;
- Comune di Bagnacavallo: Igiene e Sanità Pubblica; Medicina del Lavoro; Servizio Veterinario
- Comune di Lugo: Igiene e Sanità Pubblica;

Distretto Cesena – Valle Savio

- Comune di Cesena: Epidemiologia e Comunicazione, centro screening oncologico, Igiene e Sanità Pubblica, Prevenzione e Sicurezza ambienti di lavoro, Igiene alimenti e Nutrizione, Sanità animale, Igiene alimenti di origine animale
- Comune di Mercato Saraceno: Igiene alimenti e Nutrizione, Sanità animale, Igiene e Sanità Pubblica
- Comune di san Piero in Bagno: Igiene e Sanità Pubblica, Igiene alimenti e Nutrizione, Sanità animale, Igiene alimenti di origine animale

Distretto Rubicone

- Comune di Cesenatico: Igiene e Sanità Pubblica, Igiene alimenti e Nutrizione, Igiene alimenti di origine animale
- Comune di Savignano sul Rubicone: Igiene e Sanità Pubblica, Prevenzione e Sicurezza ambienti di lavoro, Igiene alimenti e Nutrizione, Sanità animale, Igiene alimenti di origine animale
- Comune di Sogliano sul Rubicone: Sanità animale, Igiene e Sanità Pubblica
- Comune di Gambettola: Sanità animale

Distretto di Forlì

Attive, oltre alle due sedi principali presenti nel Comune di Forlì (sede di via della Rocca, che costituisce la sede principale del Dipartimento di Sanità Pubblica, e sede del Foro Boario, sede della sola Sanità pubblica veterinaria):

- n. 6 sedi erogative per l'area Igiene e sanità pubblica a diversa frequenza dimensionata sulla popolazione;
- n. 6 punti erogativi per l'area Veterinaria a presenza diversa e coerente con la numerosità degli insediamenti produttivi nei vari Comuni.

Le altre attività (SIAN, Sicurezza sul lavoro) hanno una sola sede centrale a Forlì in via della Rocca, come pure l'Unità impiantistica ed antinfortunistica (UOIA), pur essendo quest'ultima di ambito provinciale.

Distretto Rimini

- Comune di Rimini: Igiene e Sanità Pubblica- IAN Alimenti e Nutrizione - Sanità Animale -Alimenti di origine Animale e degli all.- PSAL Medicina del Lavoro e sicurezza sul lavoro- Impiantistico Antifortunistica
- Comune di Bellaria: Igiene e Sanità Pubblica
- Comune di Santarcangelo: Igiene e Sanità Pubblica, Sanità Animale;
- Comune di Villa Verrucchio: Igiene e Sanità Pubblica
- Comune di Novafeltria: Igiene e Sanità Pubblica -Sanità Animale - Igiene alimenti di origine animale e degli all.- IAN Alimenti e nutrizione

Distretto Riccione

- Comune di Riccione: Igiene e Sanità Pubblica, Alimenti e nutrizione;
- Comune di Cattolica: Igiene e Sanità Pubblica
- Comune di Coriano: Igiene e Sanità Pubblica
- Comune di Morciano: Igiene e Sanità Pubblica

B) Obiettivi dell'esercizio relativi alla struttura e all'organizzazione dei servizi

- *Obiettivi dell'anno in merito a variazioni su strutture/organizzazione concordate con Regione/ Avanzamento lavori e grado di raggiungimento degli obiettivi esposti*

Gli obiettivi dell'esercizio relativi all'organizzazione dei servizi sono strettamente correlati alle azioni poste in essere per il perseguimento degli obiettivi assegnati dalle linee di programmazione regionale alle aziende sanitarie per l'anno 2014 (contenuti nella Delibera di Giunta Regionale n. 217 del 24 febbraio 2014), nonché, in riferimento a questo specifico livello assistenziale, alle azioni connesse al Piano Regionale della Prevenzione 2010-2013. Si veda pertanto quanto rendicontato in proposito al punto 2.20 "promozione della salute e prevenzione delle Malattie" nella sezione IV) della presente relazione.

- *Investimenti effettuati e fonte di finanziamento degli investimenti*

Si rimanda a quanto descritto in apposito capitolo del presente documento.

4. L'Attività del periodo

4.1. Assistenza Ospedaliera

A) Confronto Dati di Attività degli esercizi 2014 e 2013

Per quanto riguarda l'attività prodotta dai 7 **Presidi ospedalieri pubblici a gestione diretta** dell'Ausl della Romagna, sono stati effettuati nel 2014 141.051 ricoveri, pari al -3,9% rispetto al 2013, con dinamiche differenti fra degenza ordinaria (-2%) e day-hospital (-11,3%). Sulla riduzione dell'attività di day-hospital ha ovviamente inciso la riduzione della dotazione dell'offerta di posti letto ospedalieri di day-hospital medico in attuazione delle indicazioni di programmazione regionale (di cui alla DGR 199/13).

Produzione Ospedaliera dell'AUSL Romagna (Strutture Pubbliche): Dimessi suddivisi per ambito di ricovero, regime di ricovero, anno 2014 vs 2013

	DEGENZA ORDINARIA						
	Anno 2013			Anno 2014			Scost. %
	Dimessi	Deg.Med.	Peso Medio	Dimessi	Deg.Med.	Peso Medio	Dimessi
Ravenna	40.745	7,90	1,13	39.368	7,98	1,12	-3,4%
Forlì	18.525	7,41	1,12	18.060	6,94	1,13	-2,5%
Cesena	20.688	7,40	1,26	20.474	7,42	1,27	-1,0%
Rimini	36.370	6,87	1,12	36.144	6,96	1,11	-0,6%
AUSL Romagna	116.328	7,41	1,14	114.046	7,39	1,15	-2,0%
	Day Hospital						
	Anno 2013			Anno 2014			Scost. %
	Dimessi	Deg.Med.	Peso Medio	Dimessi	Acc. Med.	Peso Medio	Dimessi
Ravenna	11.025	6,91	0,84	9.878	7,08	0,86	-10,4%
Forlì	4.412	4,81	0,84	3.545	3,75	0,85	-19,7%
Cesena	4.070	3,68	0,89	3.475	2,07	0,90	-14,6%
Rimini	10.949	6,21	0,86	10.107	6,23	0,84	-7,7%
AUSL Romagna	30.456	5,92	0,85	27.005	5,68	0,86	-11,3%
	TOTALE (DO + DH)						
	Anno 2013			Anno 2014			Scost. %
	Dimessi	Deg.Med.	Peso Medio	Dimessi	Deg. Med.	Peso Medio	Dimessi
Ravenna	51.770	7,69	1,06	49.246	7,80	1,07	-4,9%
Forlì	22.937	6,91	1,06	21.605	6,41	1,08	-5,8%
Cesena	24.758	6,79	1,20	23.949	6,64	1,22	-3,3%
Rimini	47.319	6,72	1,06	46.251	6,80	1,05	-2,3%
AUSL Romagna	146.784	7,10	1,08	141.051	7,06	1,09	-3,9%

Fonte: Banca dati SDO, Regione Emilia-Romagna (Esclusi Neonati Sani)

In termini di degenza media, complessivamente l'attività erogata presso i presidi ospedalieri dell'Ausl della Romagna presenta una degenza media in regime ordinario pari a 7,39 giorni, in lieve riduzione rispetto al 2013 (7,41) ma con dinamiche differenziate fra i 4 ambiti territoriali: in lieve incremento a Ravenna (da 7,9 a 7,98), Rimini (da 6,87 a 6,96), Cesena (da 7,40 a 7,42), in riduzione a Forlì (da 7,41 a 6,94).

Per quanto riguarda in particolare la casistica chirurgica (che rappresenta in ordinario il 40% del totale dell'attività erogata), è sostanzialmente stabile nei due anni a confronto la complessità della casistica trattata in regime di ricovero ordinario: peso medio pari a 1,51 nel 2014 e 1,50 nel 2013, a fronte tuttavia di una sensibile variabilità intra-aziendale sia in termini di peso medio (il valore più elevato, pari a 1,80, si osserva a Cesena in quanto sede del Trauma Center) che di proporzione di casistica sul totale dell'attività prodotta (a fronte di una media aziendale del 39,9%, si osservano realtà, quali Forlì e a seguire Cesena, dove la casistica chirurgica rappresenta rispettivamente il 44,4% e il 42,4% della produzione erogata in ordinario):

**Produzione Ospedaliera dell'AUSL Romagna (Strutture Pubbliche):
Dimessi suddivisi per ambito di ricovero, regime di ricovero, e tipo DRG - anno 2014 vs 2013**

	DEGENZA ORDINARIA							
	Anno 2013				Anno 2014			
	DRG Chirurg.		DRG Medico		DRG Chirurg.		DRG Medico	
	%	Peso Medio	%	Peso Medio	%	Peso Medio	%	Peso Medio
Ravenna	38,6%	1,45	61,4%	0,92	37,0%	1,46	63,0%	0,93
Forlì	44,0%	1,44	56,0%	0,86	44,4%	1,45	55,6%	0,86
Cesena	42,5%	1,75	57,5%	0,89	42,4%	1,80	57,6%	0,88
Rimini	40,1%	1,43	59,9%	0,91	39,3%	1,43	60,7%	0,91
AUSL Romagna	40,6%	1,50	59,4%	0,90	39,9%	1,51	60,1%	0,91
	Day Hospital							
	Anno 2013				Anno 2014			
	DRG Chirurg.		DRG Medico		DRG Chirurg.		DRG Medico	
	%	Peso Medio	%	Peso Medio	%	Peso Medio	%	Peso Medio
Ravenna	43,4%	0,91	56,6%	0,79	45,9%	0,94	54,1%	0,79
Forlì	48,2%	0,98	51,8%	0,71	51,1%	0,98	48,9%	0,72
Cesena	57,9%	0,89	42,1%	0,88	73,1%	0,88	26,9%	0,96
Rimini	40,0%	0,89	60,0%	0,84	42,9%	0,89	57,1%	0,81
AUSL Romagna	44,8%	0,91	55,2%	0,81	49,0%	0,92	51,0%	0,80
	TOTALE (DO + DH)							
	Anno 2013				Anno 2014			
	DRG Chirurg.		DRG Medico		DRG Chirurg.		DRG Medico	
	%	Peso Medio	%	Peso Medio	%	Peso Medio	%	Peso Medio
Ravenna	39,7%	1,32	60,3%	0,90	38,8%	1,33	61,2%	0,90
Forlì	44,8%	1,34	55,2%	0,83	45,5%	1,37	54,5%	0,84
Cesena	45,0%	1,57	55,0%	0,89	46,8%	1,59	53,2%	0,89
Rimini	40,1%	1,30	59,9%	0,90	40,1%	1,30	59,9%	0,89
AUSL Romagna	41,5%	1,36	58,5%	0,89	41,6%	1,38	58,4%	0,89

Fonte: Banca dati SDO-RER, Regione Emilia-Romagna (Esclusi Neonati Sani; escl. irst)

Del complesso dei ricoveri effettuati, l'88,36% è stato erogato per cittadini residenti dell'Ausl della Romagna:

**Produzione Ospedaliera dell'AUSL Romagna (Strutture Pubbliche):
Dimessi suddivisi per AUSL di residenza, regime di ricovero- Anno 2014 vs anno 2013**

	Anno 2013				Anno 2014			
	DO	DH	Totale	% sul tot.	DO	DH	Totale	% sul tot.
Prod.per Residenti AUSL Romagna	102.872	26.821	129.693	88,36%	100.910	23.720	124.630	88,36%
Mob. Attiva Infra- Regionale	3.057	1.093	4.150	2,83%	2.885	984	3.869	2,74%
Mob. Attiva Extra- Regionale	10.399	2.542	12.941	8,82%	10.251	2.301	12.552	8,90%
Totale	116.328	30.456	146.784	100,00%	114.046	27.005	141.051	100,00%

Fonte: Banca dati SDO-RER, Regione Emilia-Romagna (Esclusi Neonati Sani; escl. IRST)

Di seguito, si riporta rispettivamente il complesso dei ricoveri effettuati in regime di ricovero ordinario e day-hospital, suddivisi per disciplina di dimissione (ordinate in maniera decrescente per casistica erogata):

**Produzione Ospedaliera dell'AUSL Romagna in regime ordinario (Strutture Pubbliche):
Dimessi suddivisi per Disciplina di Dimissione, ambito di ricovero- Anno 2014 vs anno 2013**

Disciplina di dimissione	Degenza Ordinaria										
	Anno 2013					Anno 2014					Scost. %
	Ravenna	Forlì	Cesena	Rimini	AUSL Romagna	Ravenna	Forlì	Cesena	Rimini	AUSL Romagna	
026 - MEDICINA GENERALE	8.528	1.506	1.719	7.157	18.910	8.585	1.677	1.705	7.356	19.323	2,2%
037 - OSTETRICIA E GINECOLOGIA	4.851	1.917	3.216	4.300	14.284	4.695	1.810	2.834	4.306	13.645	-4,5%
009 - CHIRURGIA GENERALE	4.333	1.649	1.596	4.525	12.103	3.863	1.637	1.605	4.357	11.462	-5,3%
036 - ORTOPEDIA E TRAUMATOLOGIA	3.772	928	870	4.337	9.907	3.787	1.176	1.003	4.321	10.287	3,8%
051 - ASTANTERIA	2.964	461	985	2.551	6.961	2.973	514	1.079	2.476	7.042	1,2%
008 - CARDIOLOGIA	2.478	1.033	1.312	2.063	6.886	2.387	1.148	1.348	2.032	6.915	0,4%
043 - UROLOGIA	2.000	1.022	892	1.472	5.386	1.765	1.058	997	1.322	5.142	-4,5%
038 - OTORINOLARINGOIATRIA	1.055	1.777	905	1.353	5.090	976	1.724	936	1.216	4.852	-4,7%
060 - LUNGODEGENTI	2.309	1.612	872	786	5.579	2.065	786	790	665	4.306	-22,8%
039 - PEDIATRIA	1.072	525	1.288	1.114	3.999	1.138	577	1.221	1.201	4.137	3,5%
021 - GERIATRIA	792	777	1.114	1.273	3.956	770	774	1.156	1.306	4.006	1,3%
058 - GASTROENTEROLOGIA	755	682	377	257	2.071	758	656	391	351	2.156	4,1%
032 - NEUROLOGIA	893	470	573	27	1.963	891	485	568	22	1.966	0,2%
040 - PSICHIATRIA	587	452	440	348	1.827	527	438	429	408	1.802	-1,4%
024 - MALATTIE INFETTIVE E TROPICALI	616	324	69	761	1.770	633	371	-	793	1.797	1,5%
014 - CHIRURGIA VASCOLARE	551	139	356	534	1.580	530	149	347	494	1.520	-3,8%
029 - NEFROLOGIA	416	270	363	358	1.407	473	238	329	392	1.432	1,8%
034 - OCULISTICA	696	244	128	494	1.562	564	188	134	543	1.429	-8,5%
068 - PNEUMOLOGIA	302	970	-	-	1.272	270	941	-	-	1.211	-4,8%
030 - NEUROCHIRURGIA	-	-	1.133	-	1.133	-	-	1.137	-	1.137	0,4%
062 - NEONATOLOGIA	207	153	-	717	1.077	172	165	-	798	1.135	5,4%
013 - CHIRURGIA TORACICA	-	1.138	-	-	1.138	-	1.120	-	-	1.120	-1,6%
050 - UNITA' CORONARICA	350	142	216	288	996	374	126	194	297	991	-0,5%
064 - ONCOLOGIA	387	-	-	315	702	470	-	-	309	779	11,0%
049 - TERAPIA INTENSIVA	356	57	253	225	891	275	63	257	178	773	-13,2%
010 - CHIRURGIA MAXILLO FACCIALE	-	-	682	-	682	-	-	691	-	691	1,3%
011 - CHIRURGIA PEDIATRICA	-	-	-	621	621	-	-	-	566	566	-8,9%
061 - MEDICINA NUCLEARE	-	-	573	-	573	-	-	531	-	531	-7,3%
073 - TERAPIA INTENSIVA NEONATALE	193	-	237	15	445	145	-	253	22	420	-5,6%
052 - DERMATOLOGIA	-	48	223	-	271	-	27	314	-	341	25,8%
018 - EMATOLOGIA	189	-	-	154	343	171	-	-	116	287	-16,3%
057 - FISIOPATOL. RIPROD. UMANA	-	-	-	261	261	-	-	-	227	227	-13,0%
056 - RECUPERO E RIABILITAZIONE	71	66	92	-	229	77	54	70	-	201	-12,2%
019 - MAL.ENDOCRINE/DIABETOLOGIA	-	150	-	-	150	-	147	-	-	147	-2,0%
047 - GRANDI USTIONATI	-	-	174	-	174	-	-	113	-	113	-35,1%
031 - NIDO	18	13	30	8	69	28	11	42	5	86	24,6%
033 - NEUROPSICHIATRIA INFANTILE	-	-	-	56	56	-	-	-	65	65	16,1%
097 - DETENUTI	4	-	-	-	4	6	-	-	-	6	50,0%

Fonte: Banca dati SDO-RER, Regione Emilia-Romagna (Esclusi Neonati Sani; escl. IRST)

**Produzione Ospedaliera dell'AUSL Romagna in day-hospital (Strutture Pubbliche):
Dimessi suddivisi per Disciplina di Dimissione, ambito di ricovero- Anno 2014 vs anno 2013**

Disciplina di dimissione	Day Hospital										
	Anno 2013					Anno 2014					Scost. %
	Ravenna	Forli	Cesena	Rimini	AUSL Romagna	Ravenna	Forli	Cesena	Rimini	AUSL Romagna	
064 - ONCOLOGIA	2.148	-	-	1.857	4.005	2.209	-	-	1.832	4.041	0,9%
037 - OSTETRICIA E GINECOLOGIA	1.335	688	478	1.083	3.584	1.191	662	737	1.024	3.614	0,8%
036 - ORTOPEDIA E TRAUMATOLOGIA	1.177	259	665	682	2.783	1.141	257	612	728	2.738	-1,6%
039 - PEDIATRIA	707	130	306	702	1.845	596	49	324	680	1.649	-10,6%
008 - CARDIOLOGIA	524	234	120	601	1.479	583	204	201	618	1.606	8,6%
009 - CHIRURGIA GENERALE	309	-	-	1.251	1.560	176	-	-	1.218	1.394	-10,6%
068 - PNEUMOLOGIA	185	872	-	279	1.336	177	928	-	273	1.378	3,1%
038 - OTORINOLARINGOIATRIA	651	447	185	69	1.352	666	121	244	50	1.081	-20,0%
098 - DAY SURGERY	-	25	1.096	-	1.121	213	25	824	-	1.062	-5,3%
057 - FISIOPATOL. RIPROD. UMANA	421	-	-	523	944	421	-	-	592	1.013	7,3%
034 - OCULISTICA	233	679	-	299	1.211	213	449	-	290	952	-21,4%
018 - EMATOLOGIA	507	-	3	334	844	514	-	-	355	869	3,0%
043 - UROLOGIA	537	458	-	130	1.125	150	451	-	149	750	-33,3%
052 - DERMATOLOGIA	658	148	74	126	1.006	562	90	-	93	745	-25,9%
002 - DAY HOSPITAL	24	66	451	-	541	470	85	101	-	656	21,3%
049 - TERAPIA INTENSIVA	-	-	-	314	314	46	-	-	482	528	68,2%
026 - MEDICINA GENERALE	658	-	59	424	1.141	147	-	-	329	476	-58,3%
011 - CHIRURGIA PEDIATRICA	-	-	-	385	385	-	-	-	399	399	3,6%
010 - CHIRURGIA MAXILLO FACCIALE	-	-	360	-	360	-	-	357	-	357	-0,8%
024 - MALATTIE INFETTIVE E TROPICALI	165	20	80	974	1.239	71	-	67	219	357	-71,2%
058 - GASTROENTEROLOGIA	362	28	-	13	403	293	-	-	26	319	-20,8%
014 - CHIRURGIA VASCOLARE	32	-	-	291	323	-	-	-	297	297	-8,0%
033 - NEUROPSICHIATRIA INFANTILE	-	-	-	234	234	-	-	-	207	207	-11,5%
032 - NEUROLOGIA	174	9	8	195	386	-	-	8	181	189	-51,0%
020 - IMMUNOLOGIA	-	133	-	-	133	-	109	-	-	109	-18,0%
056 - RECUPERO E RIABILITAZIONE	43	35	-	-	78	39	41	-	-	80	2,6%
013 - CHIRURGIA TORACICA	-	69	-	-	69	-	67	-	-	67	-2,9%
021 - GERIATRIA	17	99	-	49	165	-	7	-	37	44	-73,3%
029 - NEFROLOGIA	158	13	182	134	487	-	-	-	28	28	-94,3%
030 - NEUROCHIRURGIA	-	-	3	-	3	-	-	-	-	-	-100,0%

Fonte: Banca dati SDO-RER, Regione Emilia-Romagna (Esclusi Neonati Sani; escl. IRST)

Per quanto riguarda l'attività prodotta dalle **strutture private** presenti nell'Ausl della Romagna, si osserva a livello complessivo una sostanziale stabilità della casistica trattata (-0,2%), ma con dinamiche differenti fra i diversi ambiti: +4,1% nell'ambito ravennate e -7,3% in ambito riminese

**Strutture Private presenti nel territorio dell'AUSL della Romagna:
Dimessi suddivisi per ambito di ricovero, regime di ricovero, anno 2014 vs 2013**

	DEGENZA ORDINARIA						
	Anno 2013			Anno 2014			Scost. %
	Dimessi	Deg.Med.	Peso Medio	Dimessi	Deg.Med.	Peso Medio	
Ravenna	17.045	6,54	1,58	17.905	6,21	0,26	5,0%
Forlì	5.317	7,11	0,96	5.219	7,45	0,13	-1,8%
Cesena	7.409	8,40	1,06	7.486	8,46	0,12	1,0%
Rimini	10.277	9,69	1,14	9.603	9,18	0,12	-6,6%
AUSL Romagna	40.048	7,77	1,29	40.213	7,50	0,17	0,4%
	Day Hospital						
	Anno 2013			Anno 2014			Scost. %
	Dimessi	Deg.Med.	Peso Medio	Dimessi	Acc. Med.	Peso Medio	
Ravenna	2.577	1,06	0,74	2.529	1,04	0,71	-1,9%
Forlì	2.513	1,49	0,78	2.594	1,33	0,60	3,2%
Cesena	2.066	1,26	0,80	1.951	1,23	0,65	-5,6%
Rimini	1.146	2,76	0,82	983	2,20	0,35	-14,2%
AUSL Romagna	8.302	1,47	0,78	8.057	1,32	0,59	-3,0%
	TOTALE (DO + DH)						
	Anno 2013			Anno 2014			Scost. %
	Dimessi	Deg.Med.	Peso Medio	Dimessi	Deg. Med.	Peso Medio	
Ravenna	19.622	5,82	1,47	20.434	5,57	0,27	4,1%
Forlì	7.830	5,30	0,90	7.813	5,42	0,17	-0,2%
Cesena	9.475	6,85	1,01	9.437	6,97	0,14	-0,4%
Rimini	11.423	9,00	1,11	10.586	8,54	0,13	-7,3%
AUSL Romagna	48.350	6,69	1,20	48.270	6,47	0,19	-0,2%

Fonte: Banca dati SDO-RER, Regione Emilia-Romagna (Esclusi Neonati Sani; escl. IRST)

Oltre all'attività resa dalle strutture private, nel territorio dell'Ausl della Romagna è presente anche la struttura di ricovero accreditata a partecipazione pubblica "**I.R.S.T. Istituto Scientifico Romagnolo per lo Studio e la Cura dei Tumori srl**" (riconosciuta IRCCS con Decreto del Ministero della Salute d'intesa con il Presidente della Regione Emilia-Romagna dell'8 Marzo 2012):

**Produzione Ospedaliera IRST-IRCCS srl:
Dimessi suddivisi per AUSL di residenza, regime di ricovero- Anno 2014 vs anno 2013**

	Anno 2013				Anno 2014				Scostamento % 2014/2013		
	DO	DH	Totale	% sul tot.	DO	DH	Totale	% sul tot.	DO	DH	Totale
Prod.per Residenti AUSL Romagna	868	2.689	3.557	75,52%	899	2.754	3.653	74,51%	3,6%	2,4%	2,7%
Mob. Attiva Infra- Regionale	167	220	387	8,22%	148	248	396	8,08%	-11,4%	12,7%	2,3%
Mob. Attiva Extra- Regionale	538	228	766	16,26%	613	241	854	17,42%	13,9%	5,7%	11,5%
Totale	1.573	3.137	4.710	100,00%	1.660	3.243	4.903	100,00%	5,5%	3,4%	4,1%

Fonte: Banca dati SDO-RER, Regione Emilia-Romagna

Riguardo alla domanda di prestazioni ospedaliere, il *tasso di ospedalizzazione* complessivo standardizzato per età e sesso della popolazione residente dell'AUSL della Romagna si presenta nel 2014 inferiore al dato medio regionale e in riduzione rispetto al 2013: in particolare, nel 2014 tale valore è pari 146,5 per mille ab rispetto

a 151,3 di media RER. Da rilevare lo scostamento rispetto al dato medio regionale per quanto riguarda il tasso di ospedalizzazione in strutture pubbliche: a fronte infatti di un tasso regionale di 121,8 per mille ab, il tasso dei residenti romagnoli è sensibilmente più basso e pari a 116,5; diversamente, per quanto riguarda l'ospedalizzazione in strutture private si osserva un tasso dei residenti romagnoli più elevato della media regionale (23,6 per mille ab., a fronte di una media regionale di 19,7).

Tassi di ospedalizzazione standardizzati per età per mille ab – anno 2014 vs 2013 (Osp. Pubblici e privati)

		Pubblico RER			Privato RER			Mobilità passiva extraregionale			TOTALE		
		DRG CHIR.	DRG MED.	TOT.	DRG CHIR.	DRG MED.	TOT.	DRG CHIR.	DRG MED.	TOT.	DRG CHIR.	DRG MED.	TOT.
ROMAGNA	Anno 2013	49,3	71,6	120,9	14,8	8,6	23,4	3,5	3	6,5	67,5	83,3	150,8
	Anno 2014	47,5	68,9	116,5	14,9	8,6	23,6	3,5	3	6,5	65,9	80,6	146,5
REGIONE	Anno 2013	51,7	73,8	125,5	11,1	8,5	19,5	5,3	4,3	9,7	68,1	86,6	154,7
	Anno 2014	50,8	71,1	121,8	11,2	8,6	19,7	5,3	4,3	9,7	67,3	84	151,3

Fonte: Banca dati SDO-RER, Regione Emilia-Romagna (Reportistica Predefinita; esclusi Neonati Sani)

Di seguito sono riportati i **tempi di attesa per gli interventi chirurgici** (sia in strutture pubbliche che private della Romagna) monitorati a livello regionale :

Tipo intervento e Tipo azienda		Ricoveri Programm.	Ricoveri programm. con attesa > 0 gg	% Tempi di attesa = 0 gg	% Tempi di attesa = 1-30 gg	% Tempi di attesa = 1-60 gg	% Tempi di attesa = 1-90 gg	% Tempi di attesa = 1-120 gg	% Tempi di attesa = 1-180 gg	% Tempi di attesa > 180 gg	Attesa mediana (gg)
INTERVENTO CHIRURGICO TUMORE MAMMELLA - MASTECTOMIA (regime ordinario)	Azienda USL	310	308	0,6	64,6	97,1	98,4	98,4	99,4	0,6	25
	Privato	1	1	0	100	100	100	100	100	0	13
	TOTALE	311	309	0,6	64,7	97,1	98,4	98,4	99,4	0,6	25
INTERVENTO CHIRURGICO TUMORE PROSTATA (regime ordinario)	Azienda USL	222	219	1,4	30,1	56,6	80,4	92,2	98,2	1,8	48
	Privato	9	9	0	66,7	77,8	88,9	100	100	0	12
	TOTALE	231	228	1,3	31,6	57,5	80,7	92,5	98,2	1,8	48
INTERVENTO CHIRURGICO TUMORE COLON RETTO (regime ordinario)	Azienda USL	555	545	1,8	77,1	94,5	96,9	97,8	99,3	0,7	21
	Privato	45	43	4,4	100	100	100	100	100	0	7
	TOTALE	600	588	2	78,7	94,9	97,1	98	99,3	0,7	20
INTERVENTO CHIRURGICO TUMORE UTERO (regime ordinario)	Azienda USL	115	114	0,9	43,9	89,5	94,7	99,1	99,1	0,9	33
	Privato	1	1	0	100	100	100	100	100	0	7
	TOTALE	116	115	0,9	44,3	89,6	94,8	99,1	99,1	0,9	33
INTERVENTO CHIRURGICO POLMONE (regime ordinario)	Azienda USL	178	176	1,1	71,6	95,5	99,4	100	100	0	21,5
	Privato	66	66	0	100	100	100	100	100	0	4
	TOTALE	244	242	0,8	79,3	96,7	99,6	100	100	0	15,5
CHEMIOTERAPIA (DH)	Azienda USL	5.044	2.316	54,1	98,6	99,2	99,2	99,3	99,3	0,7	3
	TOTALE	5.044	2.316	54,1	98,6	99,2	99,2	99,3	99,3	0,7	3
BY-PASS AORTOCORONARICO (regime ordinario)	Privato	272	262	3,7	93,1	99,6	100	100	100	0	11
	TOTALE	272	262	3,7	93,1	99,6	100	100	100	0	11
ANGIOPLASTICA (PTCA) (regime ordinario)	Azienda USL	580	500	13,8	75,4	87,2	92,8	96	98,4	1,6	15
	Privato	496	473	4,6	97,7	100	100	100	100	0	8
	TOTALE	1.076	973	9,6	86,2	93,4	96,3	97,9	99,2	0,8	10
ENDOARTERIECTOMIA CAROTIDEA (regime ordinario)	Azienda USL	260	257	1,2	58,4	86	96,5	97,7	99,2	0,8	24
	Privato	6	6	0	83,3	100	100	100	100	0	6
	TOTALE	266	263	1,1	58,9	86,3	96,6	97,7	99,2	0,8	24
CORONAROGRAFIA (DH)	Azienda USL	352	348	1,1	90,2	95,4	96,8	97,4	98,3	1,7	13
	Privato	1	1	0	100	100	100	100	100	0	1
	TOTALE	353	349	1,1	90,3	95,4	96,8	97,4	98,3	1,7	13
INTERVENTO PROTESI D'ANCA (regime ordinario)	Azienda USL	832	801	3,7	11,2	36,6	55,9	67,7	80,4	19,6	80
	Privato	1.021	1.010	1,1	64	85,5	92,4	95,2	97,8	2,2	20
	TOTALE	1.853	1.811	2,3	40,6	63,9	76,3	83	90,1	9,9	41
TONSILLECTOMIA (regime ordinario)	Azienda USL	830	795	4,2	7,5	18,4	29,2	40,1	50,3	49,7	179
	Privato	186	186	0	62,9	83,3	89,8	92,5	95,2	4,8	18,5
	TOTALE	1.016	981	3,4	18	30,7	40,7	50,1	58,8	41,2	120
BIOPSIA PERCUTENEA DEL FEGATO (DH)	Azienda USL	197	115	41,6	64,3	82,6	94,8	96,5	98,3	1,7	15
	TOTALE	197	115	41,6	64,3	82,6	94,8	96,5	98,3	1,7	15
EMORROIDECTOMIA (DH)	Azienda USL	10	10	0	20	30	30	30	40	60	182,5
	Privato	9	8	11,1	100	100	100	100	100	0	7
	TOTALE	19	18	5,3	55,6	61,1	61,1	61,1	66,7	33,3	19,5
RIPARAZIONE ERNIA INGUINALE (DH)	Azienda USL	785	785	0	18,7	40,3	53,6	61,7	72	28	79
	Privato	488	487	0,2	74,1	95,1	98,2	99	99,8	0,2	19
	TOTALE	1.273	1.272	0,1	39,9	61,2	70,7	75,9	82,6	17,4	40

Per quanto riguarda gli **accessi al Pronto Soccorso e ai Punti di primo Intervento**, di seguito sono evidenziati gli accessi avvenuti nel 2014 a confronto con il 2013, distinti per codice colore.

Si osserva un incremento complessivo degli accessi sia ai DEA sia nei PPI, con andamento differenziati nei diversi ambiti: in incremento in tre ambiti su quattro (Ravenna, Rimini, Cesena), sostanzialmente stabili nel forlivese.

Pronto Soccorso: Accessi suddivisi per Azienda e Triage all'entrata – Anno 2014 vs 2013

DEA	Anno 2013					Anno 2014				
	Accessi Tot.	% per Codice Triage				Accessi Tot.	% per Codice Triage			
		BIANCO	VERDE	GIALLO	ROSSO		BIANCO	VERDE	GIALLO	ROSSO
Ravenna	168.388	10,6%	62,3%	24,1%	3,1%	170.592	9,3%	63,6%	24,2%	3,0%
Forlì	45.718	6,0%	58,9%	32,7%	2,3%	45.498	5,7%	56,5%	34,8%	3,1%
Cesena	54.348	5,0%	61,1%	31,1%	2,8%	56.816	5,5%	65,1%	27,0%	2,4%
Rimini	133.468	12,9%	67,0%	17,9%	2,1%	135.011	12,7%	67,7%	17,6%	2,0%
AUSL Romagna	401.922	10,1%	63,3%	24,0%	2,6%	407.917	9,5%	64,4%	23,6%	2,6%
PPI	Anno 2013					Anno 2014				
	Accessi Tot.	% per Codice Triage				Accessi Tot.	% per Codice Triage			
		BIANCO	VERDE	GIALLO	ROSSO		BIANCO	VERDE	GIALLO	ROSSO
Ravenna	11.520	13,5%	71,2%	15,1%	0,3%	11.382	14,9%	69,8%	14,9%	0,4%
Forlì	3.625	8,2%	66,0%	24,8%	1,0%	3.799	10,1%	67,1%	22,0%	0,8%
Cesena	27.559	6,6%	84,6%	8,7%	0,1%	28.081	6,5%	84,6%	8,8%	0,1%
Rimini	47.826	11,1%	77,6%	10,7%	0,6%	49.039	10,3%	78,1%	11,2%	0,5%
AUSL Romagna	90.530	9,9%	78,5%	11,2%	0,4%	92.301	9,7%	78,6%	11,4%	0,4%
TOTALE	Anno 2013					Anno 2014				
	Accessi Tot.	% per Codice Triage				Accessi Tot.	% per Codice Triage			
		BIANCO	VERDE	GIALLO	ROSSO		BIANCO	VERDE	GIALLO	ROSSO
Ravenna	179.908	10,8%	62,8%	23,5%	2,9%	181.974	9,6%	64,0%	23,6%	2,8%
Forlì	49.343	6,2%	59,5%	32,1%	2,2%	49.297	6,0%	57,3%	33,8%	2,9%
Cesena	81.907	5,6%	69,0%	23,5%	1,9%	84.897	5,8%	71,5%	21,0%	1,7%
Rimini	181.294	12,5%	69,8%	16,0%	1,7%	184.050	12,1%	70,5%	15,9%	1,6%
AUSL Romagna	492.452	10,1%	66,1%	21,6%	2,2%	500.218	9,5%	67,0%	21,3%	2,2%
REGIONE	1.821.564	14,6%	65,5%	17,9%	1,9%	1.861.877	14,1%	470,2%	27,0%	10,2%

Fonte: Banca dati PS-RER

In termini di codice colore nei DEA, si osserva a livello aziendale che il 9,5% degli accessi è in codice triage bianco (il valore minimo si osserva per Cesena: 5,5% e il massimo per Rimini: 12,7%), il 64,4% in codice verde (il valore minimo si rileva per Forlì: 56,5% e il massimo per Rimini: 67,7%), il 23,6% in codice giallo (il valore minimo si rileva per Rimini: 17,6% e il massimo per Forlì: 34,8%) e da ultimo i codici rosso rappresentano il 2,6% della casistica.

Se si scompongono i dati degli accessi per modalità di dimissione (ricovero, decesso, dimissione etc.), si rileva una % di ricovero aziendale pari al 15,2% (in riduzione rispetto al 2013), ma a fronte di una sensibile variabilità aziendale (il valore più elevato si osserva per Forlì: 17,7%; il valore più basso per Rimini: 13,9%).

Pronto Soccorso: Accessi suddivisi per Azienda e Modalità di dimissione – Anno 2014 vs 2013

DEA	Anno 2013						Anno 2014					
	Accessi Tot.	% per Modalità dimissione					Accessi Tot.	% per Modalità dimissione				
		Dimissione	Ricovero	Decesso	Rifiuto ricovero	Abbandono		Dimissione	Ricovero	Decesso	Rifiuto ricovero	Abbandono
Ravenna	168.388	79,7%	15,3%	0,1%	1,3%	3,6%	170.592	79,7%	15,0%	0,1%	1,3%	4,0%
Forlì	45.718	71,8%	17,6%	0,3%	0,6%	9,7%	45.498	71,8%	17,7%	0,3%	0,7%	9,5%
Cesena	54.348	71,4%	17,3%	0,2%	0,0%	11,1%	56.816	71,7%	17,2%	0,2%	0,0%	11,0%
Rimini	133.468	77,0%	14,1%	0,1%	1,7%	7,1%	135.011	76,6%	13,9%	0,1%	1,8%	7,6%
AUSL Romagna	401.922	76,8%	15,4%	0,1%	1,2%	6,5%	407.917	76,7%	15,2%	0,1%	1,2%	6,8%
PPI	Anno 2013						Anno 2014					
	Accessi Tot.	% per Modalità dimissione					Accessi Tot.	% per Modalità dimissione				
		Dimissione	Ricovero	Decesso	Rifiuto ricovero	Abbandono		Dimissione	Ricovero	Decesso	Rifiuto ricovero	Abbandono
Ravenna	11.520	87,9%	8,0%	0,0%	1,7%	2,4%	11.382	88,7%	7,2%	0,0%	1,7%	2,4%
Forlì	3.625	88,9%	10,3%	0,0%	0,2%	0,7%	3.799	90,0%	8,6%	0,1%	0,3%	1,0%
Cesena	27.559	93,1%	4,1%	0,0%	0,0%	2,8%	28.081	93,2%	3,9%	0,0%	0,0%	2,9%
Rimini	47.826	84,7%	8,5%	0,0%	0,8%	6,0%	49.039	85,7%	8,1%	0,0%	0,9%	5,3%
AUSL Romagna	90.530	87,8%	7,1%	0,0%	0,6%	4,4%	92.301	88,5%	6,7%	0,0%	0,7%	4,0%
TOTALE	Anno 2013						Anno 2014					
	Accessi Tot.	% per Modalità dimissione					Accessi Tot.	% per Modalità dimissione				
		Dimissione	Ricovero	Decesso	Rifiuto ricovero	Abbandono		Dimissione	Ricovero	Decesso	Rifiuto ricovero	Abbandono
Ravenna	179.908	80,2%	14,8%	0,1%	1,3%	3,5%	181.974	80,2%	14,5%	0,1%	1,3%	3,9%
Forlì	49.343	73,0%	17,1%	0,3%	0,6%	9,1%	49.297	73,2%	17,0%	0,3%	0,6%	8,9%
Cesena	81.907	78,7%	12,9%	0,1%	0,0%	8,3%	84.897	78,8%	12,8%	0,1%	0,0%	8,3%
Rimini	181.294	79,0%	12,6%	0,1%	1,4%	6,8%	184.050	79,0%	12,3%	0,1%	1,6%	7,0%
AUSL Romagna	492.452	78,8%	13,9%	0,1%	1,1%	6,1%	500.218	78,9%	13,7%	0,1%	1,1%	6,3%
REGIONE	1.821.564	79,9%	15,2%	0,1%	0,7%	4,1%	1.861.877	79,9%	14,7%	0,1%	0,7%	4,6%

Fonte: Banca dati PS-RER

In termini di accessi al PS ponderati per 1000 residenti (distinti per gravità del paziente) a confronto con il dato medio della RER, si evidenzia per i residenti romagnoli un numero di accessi per 1000 residenti più elevato della media regionale, sia nel 2014 che nel 2013 e in aumento nel 2014 (da 383,7 per mille ab. a 391,2).

Tasso di accesso in Pronto Soccorso (n. accessi per 1000 ab. distinti per gravità paz.)

AUSL di residenza		PAZIENTE NON URGENTE	PAZIENTE URGENTE DIFFERIBILE	PAZIENTE ACUTO	PAZIENTE CRITICO	NON RILEVABILE	TOTALE
AUSL Romagna	Anno 2013	71,9	218,5	79,3	7,3	6,7	383,7
	Anno 2014	70,4	225,7	81,1	7,1	6,9	391,2
REGIONE	Anno 2013	66,1	227,2	68,7	5,9	7,1	375
	Anno 2014	66,2	234,5	68,3	5,8	8,5	383,2

Fonte: Banca dati PS-RER

B) Obiettivi di Attività dell'esercizio 2014 e confronto con il livello programmato

Il confronto con il livello programmato per gran parte delle attività equivale al confronto con il 2013 (confronto effettuato nella sez. precedente) in quanto obiettivo di attività per il 2014 era di fatto il mantenimento del livello raggiunto nel 2013, a parte specifiche situazioni in riferimento a determinati obiettivi indicati nella programmazione regionale. Si rimanda pertanto alla rendicontazione degli obiettivi di programmazione regionale (di cui alla DGR 217/14) contenuta al punto IV) della presente relazione.

4.2. Assistenza Territoriale

A) Confronto Dati di Attività degli esercizi 2014 e 2013

Nell'ambito dell'assistenza territoriale rientrano molteplici attività erogate e gestite a livello distrettuale tra le quali l'attività di *specialistica ambulatoriale*, *l'assistenza domiciliare*, *l'hospice*, *l'assistenza farmaceutica*, *l'assistenza fornita dai MMG e dai pediatri di libera scelta* etc.

Attività di specialistica ambulatoriale

Complessivamente sono state erogate nel 2014 dall'Ausl della Romagna, sia negli ambulatori presenti presso gli stabilimenti ospedalieri che negli ambulatori territoriali (poliambulatori e consultori), n. 13.348.828 prestazioni di specialistica ambulatoriale (+3,2% rispetto al 2013); se si esclude l'attività laboratoristica (che incrementa del +4,8% dal 2013 al 2014), il complesso dell'attività di specialistica ambulatoriale erogata si riduce del -2% nel 2014 rispetto al 2013, con andamenti differenziati: -1,6% le visite; sostanzialmente stabile l'attività di diagnostica.

Prestazioni di specialistica ambulatoriale erogate dall'AUSL della Romagna (strutture pubbliche) distinte in base all'Aggregazione di I livello – anno 2014 vs 2013

Aggregazione I° livello	Anno 2013					Anno 2014					Scost. %
	Ravenna	Forlì	Cesena	Rimini	AUSL Romagna	Ravenna	Forlì	Cesena	Rimini	AUSL Romagna	
D-DIAGNOSTICA	451.782	239.029	261.468	341.060	1.293.339	456.265	240.758	260.098	331.951	1.289.072	-0,3%
L-LABORATORIO	4.193.464	1.884.576	2.265.804	1.595.461	9.939.305	4.145.955	1.762.259	2.275.881	2.228.514	10.412.609	4,8%
R-RIABILITAZIONE	109.982	34.460	49.482	38.375	232.299	115.360	39.280	47.393	11.547	213.580	-8,1%
T-TERAPEUTICA	127.241	83.181	64.073	71.182	345.677	102.881	86.835	66.742	69.012	325.470	-5,8%
V-VISITE	390.911	225.715	198.119	311.025	1.125.770	379.487	219.435	196.638	312.537	1.108.097	-1,6%
TOTALE	5.273.380	2.466.961	2.838.946	2.357.103	12.936.390	5.199.948	2.348.567	2.846.752	2.953.561	13.348.828	3,2%
Tot. Escl. Laboratorio	1.079.916	582.385	573.142	761.642	2.997.085	1.053.993	586.308	570.871	725.047	2.936.219	-2,0%

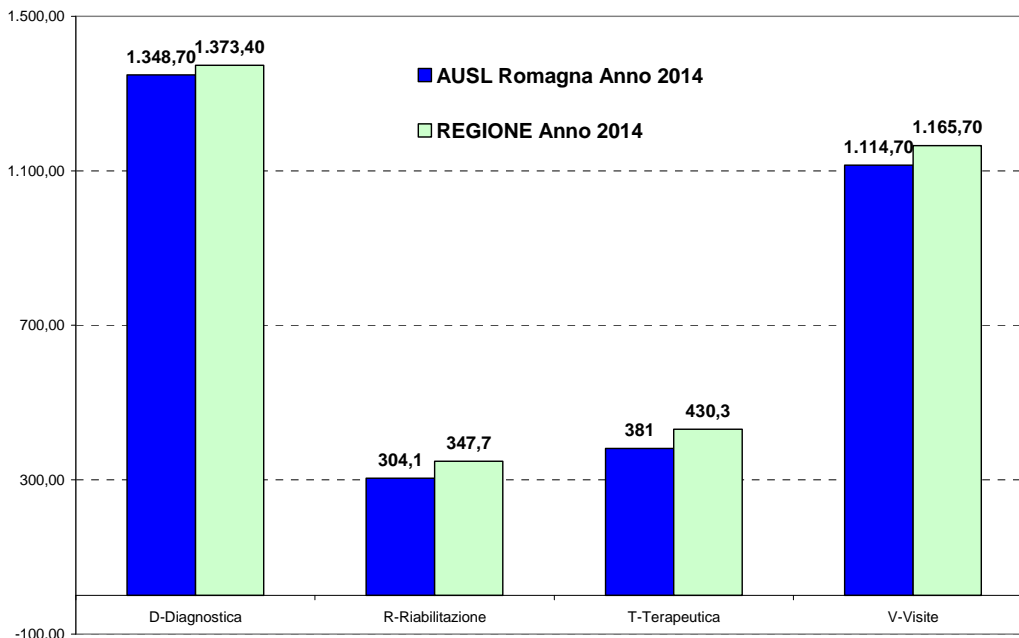
Fonte: Banca dati ASA-RER (regime di erogazione: a carico SSN; strutture pubbliche; escl. IRST);

Di seguito è evidenziato il confronto per ambito territoriale di erogazione:

Aggregazione I° livello	Ambito	Anno 2013	Anno 2014	Scost. %
D-DIAGNOSTICA	Ravenna	451.782	456.265	1,0%
	Forlì	239.029	240.758	0,7%
	Cesena	261.468	260.098	-0,5%
	Rimini	341.060	331.951	-2,7%
	AUSL Romagna	1.293.339	1.289.072	-0,3%
L-LABORATORIO	Ravenna	4.193.464	4.145.955	-1,1%
	Forlì	1.884.576	1.762.259	-6,5%
	Cesena	2.265.804	2.275.881	0,4%
	Rimini	1.595.461	2.228.514	39,7%
	AUSL Romagna	9.939.305	10.412.609	4,8%
R-RIABILITAZIONE	Ravenna	109.982	115.360	4,9%
	Forlì	34.460	39.280	14,0%
	Cesena	49.482	47.393	-4,2%
	Rimini	38.375	11.547	-69,9%
	AUSL Romagna	232.299	213.580	-8,1%
T-TERAPEUTICA	Ravenna	127.241	102.881	-19,1%
	Forlì	83.181	86.835	4,4%
	Cesena	64.073	66.742	4,2%
	Rimini	71.182	69.012	-3,0%
	AUSL Romagna	345.677	325.470	-5,8%
V-VISITE	Ravenna	390.911	379.487	-2,9%
	Forlì	225.715	219.435	-2,8%
	Cesena	198.119	196.638	-0,7%
	Rimini	311.025	312.537	0,5%
	AUSL Romagna	1.125.770	1.108.097	-1,6%
TOTALE COMPLESSIVO		12.936.390	13.348.828	3,2%

Per quanto riguarda la *domanda di prestazioni ambulatoriali* espressa dai residenti romagnoli, nel 2014 l'indice di consumo standardizzato per età (escluso ps, obi e laboratorio), espressione di tale domanda, si mostra inferiore al dato medio regionale :

**Prestazioni di specialistica ambulatoriale (escluso PS, OBI e laboratorio):
Indice di consumo standardizzato per età per mille ab., anno 2014**



Fonte: Banca dati ASA RER (cfr. reportistica predefinita ASA); Pop. Residente RER Al 1/1/2014

In relazione alle prestazioni monitorate a livello regionale, si evidenzia sia per le visite, sia per le RM che le TAC un indice di consumo dei residenti romagnoli più basso del corrispondente livello regionale:

**Prestazioni di specialistica ambulatoriale :
Indice di consumo standardizzato per età per mille ab. per prestazioni monitorate a livello RER
(cd. Categorie critiche), anno 2014 vs 2013**

		Visite	RM	TAC	TOTALE
AUSL Romagna	Anno 2013	1.278,70	76,6	55,6	1.410,90
	Anno 2014	1.256,70	78,8	63,6	1.399,00
REGIONE	Anno 2013	1.304,00	83,2	67,7	1.454,90
	Anno 2014	1.291,10	83,3	67,7	1.442,10

Riguardo al governo delle liste di attesa, nelle seguenti tabelle sono riportati gli indici di performance prospettici¹ (indicatori proxy della capacità di soddisfare la domanda entro il tempo di attesa standard regionale) aggiornati a gennaio 2015 a confronto con gennaio 2014.

¹ *Indice di Performance Prospettico: Rapporto percentuale tra il numero pazienti prenotati nella settimana di rilevazione con tempo di attesa inferiore agli standard regionali (30 gg. per le visite e 60gg. per la diagnostica, 7gg. per le prestazioni urgenti) sul totale dei pazienti prenotati nella medesima settimana.*

Trend tempi di attesa (fonte MAPS): Prestazioni monitorate a livello regionale

Rilevazione MAPS Report PRIMO ACCESSO Bacino 1	Gennaio 2014				Gennaio 2015			
	Ravenna	Forlì	Cesena	Rimini	Ravenna	Forlì	Cesena	Rimini
Prestazione								
01 - Visita Oculistica	100%	9%	100%	54%	100%	64%	100%	58%
02 - Visita Urologica	97%	25%	100%	89%	98%	100%	100%	100%
03 - Visita Fisiatrica	67%	81%	9%	84%	97%	100%	47%	88%
04 - Visita Endocrinologica	25%	100%	100%	100%	12%	19%	100%	44%
05 - Visita Neurologica	100%	100%	100%	100%	100%	100%	100%	64%
06 - Visita Ortopedica	100%	100%	100%	65%	100%	100%	100%	53%
07 - Visita Oncologica	100%	68%	100%		100%	100%	0%	100%
08 - Visita Cardiologica	61%	95%	100%	100%	64%	100%	100%	100%
09 - Colonscopia	77%	97%	100%	45%	93%	100%	98%	25%
10 - EMG	0%	100%	100%	100%	21%	100%	100%	100%
11 - Ecocolordoppler	100%	100%	94%	96%	100%	100%	98%	99%
12 - Ecografia Addome	98%	99%	33%	95%	100%	100%	89%	72%
13 - Gastroscoopia	100%	64%	100%	41%	100%	75%	100%	24%
14 - TAC del Capo	100%	11%	100%	100%	100%	100%	100%	100%
15 - TAC Addome	91%	21%	0%	100%	93%	100%	59%	100%
16 - RMN Cerebrale	74%	30%	100%	100%	19%	61%	12%	3%
17 - RMN Addome	60%	40%	100%	100%	29%	73%	25%	100%
18 - RMN della Colonna	97%	81%	100%	88%	99%	95%	100%	83%
19 - Protesica - Conservativa	7%	90%	100%	47%	8%	87%	100%	100%
20 - Ortodonzia	0%	100%	0%	100%	0%	100%	0%	5%
22 - Visita Ginecologica	63%	97%	23%	100%	64%	100%	20%	35%
23 - Visita Dermatologica	98%	98%	100%	91%	98%	100%	100%	80%
24 - Visita Otorinolaringoiatrica	97%	98%	100%	97%	96%	100%	100%	81%
25 - Visita Chirurgia Vascolare	100%	82%	100%	100%	100%	100%	100%	100%
26 - TAC Rachide e Speco Vert.	100%	0%	100%		100%	100%	100%	100%
27 - TAC Bacino	100%	100%	100%		75%	100%	100%	0%
28 - TAC Torace	92%	28%	4%	100%	81%	100%	100%	85%
29 - Ecografia Mammella	100%		100%		100%	0%	17%	0%
34 - Ecocolordoppler Cardiaca	15%	99%	16%	94%	13%	100%	100%	100%
35 - Elettrocardiogramma	100%	100%	100%	100%	61%	2%	84%	86%
36 - Elettrocardiogramma Holter	16%	7%	13%	97%	7%	20%	7%	52%
37 - Audiometria	64%	100%	100%	100%	33%	100%	100%	100%
38 - Spirometria	96%	100%	100%	100%	91%	100%	100%	83%
39 - Fondo Oculare	6%		50%	100%	68%	0%	100%	100%
40 - Visita Gastroenterologica	72%	14%	100%	73%	18%	18%	100%	59%
41 - Visita Pneumologica	7%	4%	100%	83%	14%	10%	100%	56%
42 - Mammografia	96%	100%	100%	100%	100%	100%	100%	100%
43 - Ecografia capo e collo	83%	98%	26%	82%	98%	88%	100%	87%
44 - Ecografia ostetrica e ginec.	90%	70%	58%	100%	92%	100%	82%	94%
45 - ECG da sforzo	87%	100%	100%	61%	93%	98%	100%	92%
46 - RM muscoloscheletrica	99%	81%	11%	100%	100%	84%	39%	78%
47 - Visita diabetologica	100%	100%	100%	94%	100%	100%	100%	100%
48 - Visita ostetrica	50%		100%	65%	58%	0%	100%	72%
49 - Esame clinico strumentale delle mammelle	13%		100%		0%	0%	0%	0%
50 - Visita senologica	47%		100%	100%	100%	100%	100%	100%

Fonte: Maps RER (www.tdaer.it);

Rilevazione MAPS Report URGENZE 0-7 gg Bacino 1	Gennaio 2014				Gennaio 2015			
	Ravenna	Forlì	Cesena	Rimini	Ravenna	Forlì	Cesena	Rimini
01 - Visita Oculistica	6%	0%	100%	100%	43%	0%	100%	100%
02 - Visita Urologica	14%	6%	80%	100%	0%	100%	100%	100%
03 - Visita Fisiatrice	79%	0%	29%	0%	77%	0%	100%	0%
04 - Visita Endocrinologica	8%	0%	0%	100%	4%	0%	100%	100%
05 - Visita Neurologica	4%	88%	100%	100%	8%	100%	100%	50%
06 - Visita Ortopedica	51%	0%	100%	100%	55%	17%	100%	100%
07 - Visita Oncologica	100%	100%	0%	0%	100%	100%	0%	0%
08 - Visita Cardiologica	32%	12%	100%	100%	40%	81%	100%	100%
09 - Colonscopia	53%	17%	100%	100%	53%	40%	100%	100%
10 - EMG	0%	0%	0%	0%	0%	0%	0%	0%
11 - Ecocolordoppler	54%	100%	50%	100%	28%	100%	40%	100%
12 - Ecografia Addome	53%	50%	16%	100%	46%	100%	42%	100%
13 - Gastroscoopia	16%	28%	100%	100%	49%	33%	100%	100%
14 - TAC del Capo	73%	33%	100%	100%	0%	100%	100%	100%
15 - TAC Addome	44%	53%	13%	0%	21%	100%	40%	0%
16 - RMN Cerebrale	59%	0%	100%	100%	22%	0%	6%	0%
17 - RMN Addome	73%	0%	100%	0%	45%	0%	0%	0%
18 - RMN della Colonna	10%	0%	100%	50%	0%	0%	22%	0%
19 - Protesica - Conservativa	0%	67%	0%	0%	0%	100%	0%	0%
20 - Ortodonzia	0%	0%	0%	0%	0%	0%	0%	0%
22 - Visita Ginecologica	31%	100%	44%	0%	69%	100%	30%	0%
23 - Visita Dermatologica	71%	13%	100%	100%	51%	91%	100%	91%
24 - Visita Otorinolaringoiatrica	27%	20%	100%	100%	6%	14%	100%	100%
25 - Visita Chirurgia Vascolare	100%	100%	0%	100%	93%	100%	100%	100%
26 - TAC Rachide e Speco Vertebrale	56%	29%	100%	0%	30%	100%	100%	100%
27 - TAC Bacino	100%	0%	0%	0%	60%	0%	0%	0%
28 - TAC Torace	35%	18%	3%	0%	12%	100%	100%	100%
29 - Ecografia Mammella	0%	0%	100%	0%	0%	0%	13%	0%
34 - Ecocolordoppler Cardiaca	0%	0%	0%	0%	40%	0%	0%	0%
35 - Elettrocardiogramma	0%	0%	100%	100%	0%	100%	91%	100%
36 - Elettrocardiogramma Holter	0%	0%	0%	0%	0%	0%	0%	0%
37 - Audiometria	0%	0%	100%	0%	0%	0%	100%	0%
38 - Spirometria	0%	0%	0%	0%	0%	0%	100%	0%
39 - Fondo Oculare	0%	0%	100%	0%	0%	0%	100%	0%
40 - Visita Gastroenterologica	3%	8%	100%	100%	7%	45%	100%	100%
41 - Visita Pneumologica	65%	11%	100%	100%	3%	8%	100%	100%
42 - Mammografia	92%	100%	100%	100%	68%	100%	100%	100%
43 - Ecografia Capo e Collo	74%	48%	0%	0%	40%	100%	100%	0%
44 - Ecografia Ostetrica e Ginecologica	0%	0%	40%	0%	0%	0%	50%	0%
45 - ECG da Sforzo	0%	0%	0%	0%	67%	0%	0%	0%
46 - RMN Muscoloscheletrica	23%	0%	33%	0%	14%	0%	58%	0%
47 - Visita Diabetologica	81%	0%	100%	100%	72%	0%	100%	100%
48 - Visita Ostetrica	0%	0%	0%	0%	0%	0%	0%	0%
49 - Esame Clinico Strumentale delle Mammelle	56%	100%	100%	100%	90%	100%	0%	100%
50 - Visita Senologica	0%	0%	100%	100%	0%	0%	0%	100%

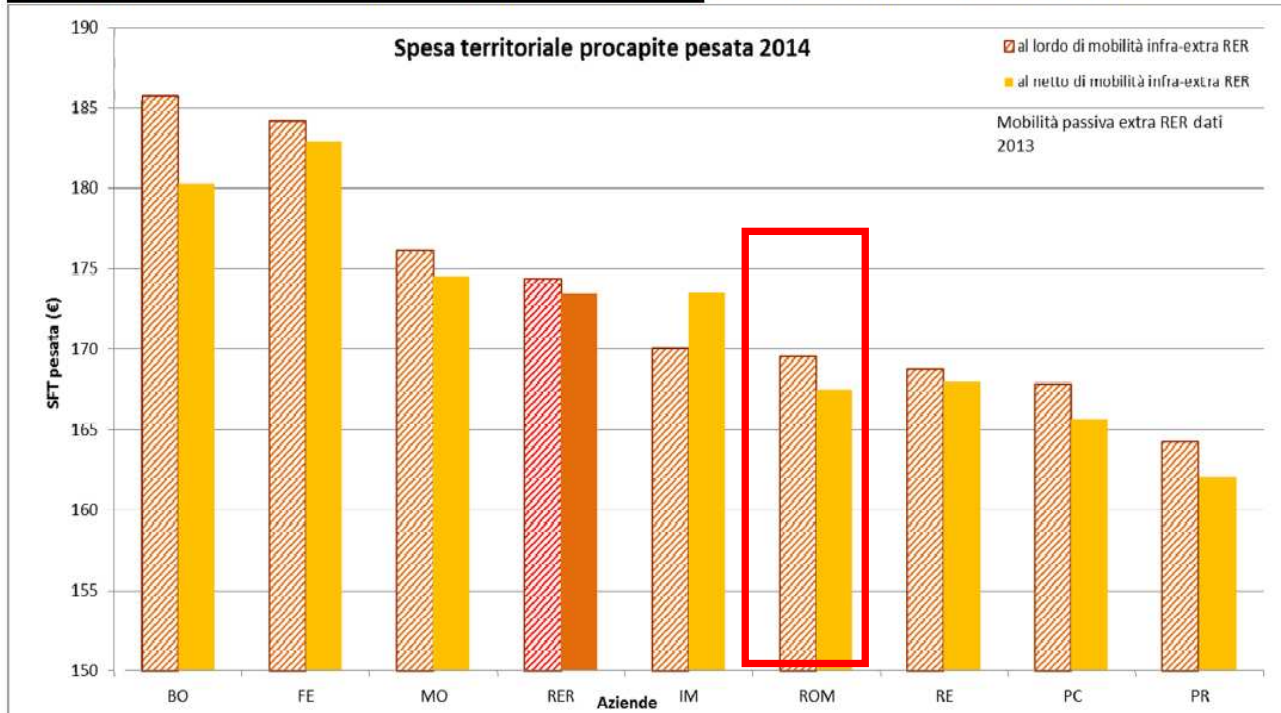
Fonte: Maps RER (www.tdaer.it);

Assistenza Farmaceutica

In termini di governo delle spesa farmaceutica, nel 2014 la spesa farmaceutica territoriale (convenzionata + erogazione diretta fascia A, inclusa DPC) si è complessivamente ridotta a livello aziendale del -1,89% rispetto al 2013, con una riduzione superiore a quanto registrato mediamente a livello regionale (-1,43%) ma con andamenti differenziati nei singoli ambiti territoriali: da -3,53% nell'ambito ravennate a +0,39% in ambito riminese.

Complessivamente a livello procapite, si osserva una spesa farmaceutica territoriale per i residenti dell'Azienda Usl della Romagna più bassa di circa 4,84 € rispetto al dato medio regionale: 169,53 € procapite in Romagna a fronte di un spesa procapite media regionale pari a 174,37 €.

Spesa farmaceutica territoriale procapite pesata 2014, al lordo e al netto della mobilità.



Fonte: Servizio Politica del Farmaco-RER

(Doc. Assistenza Farmaceutica: dati anno 2014 e obiettivi 2015 inviato con prot. Reg. n. PG/2015/238400 del 14.04.2015)

Riguardo, in particolare, alla spesa farmaceutica convenzionata, nel 2014 tale spesa si è complessivamente ridotta a livello aziendale del 3,76% rispetto al 2013, con andamenti differenziati nei singoli ambiti territoriali (da -7,76% nell'ambito ravennate a +0,8% in ambito riminese):

Spesa Farmaceutica Convenzionata: 2014 vs 2013 (ricette, spesa netta)

Aziende USL	n. RICETTE	var% 14/13	importo NETTO	var% 14/13	spesa netta p.c. pesata	var% 14/13
101 Piacenza	2.580.972	0,30%	34.862.531	-2,25%	116,15	-1,91%
102 Parma	4.089.717	-1,09%	49.602.881	-4,36%	112,37	-3,97%
103 Reggio Emilia	4.696.127	-0,76%	56.462.901	-4,58%	114,49	-4,10%
104 Modena	6.650.058	1,08%	81.870.887	-4,72%	121,27	-4,24%
105 Bologna	8.760.470	-0,69%	119.190.685	-4,26%	133,29	-3,93%
106 Imola	1.311.130	-0,74%	17.543.448	-1,75%	131,39	-1,38%
109 Ferrara	3.969.475	1,15%	49.955.367	-2,43%	127,48	-2,08%
114-ex110 Ravenna	3.938.806	-1,44%	46.176.007	-7,76%		
114-ex111 Forlì	1.747.141	-1,43%	22.377.249	-4,07%		
114-ex112 Cesena	1.950.849	0,05%	25.721.640	-1,90%		
114-ex113 Rimini	2.788.816	2,21%	35.069.491	0,80%		
114 Romagna	10.425.612	-0,21%	129.344.386	-3,76%	115,14	-3,76%
Emilia-Romagna	42.483.561	-0,12%	538.833.087	-3,88%	121,01	-5,29%

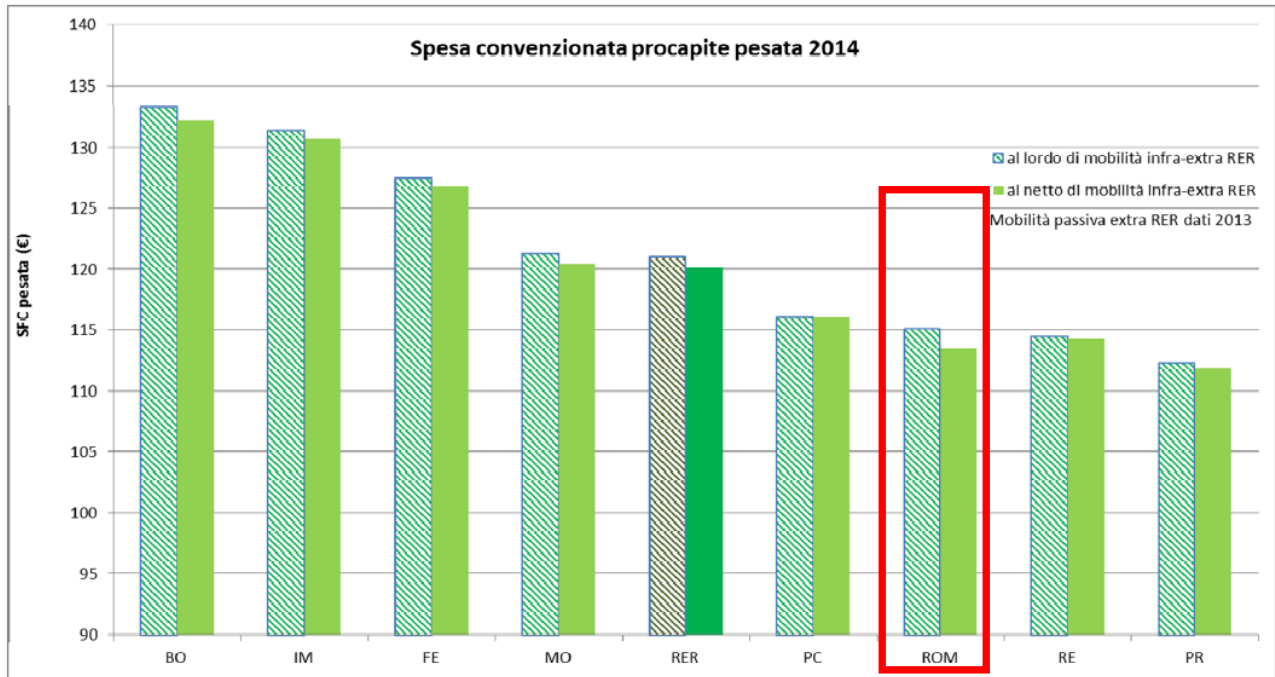
Fonte: Servizio Politica del Farmaco-RER

(Doc. Assistenza Farmaceutica: dati anno 2014 e obiettivi 2015 inviato con prot. Reg. n. PG/2015/238400 del 14.04.2015)

In riduzione rispetto al 2013 anche il numero di ricette (-0,21%), a fronte di una riduzione media regionale del -0,12%.

In termini di spesa netta convenzionata procapite pesata risulta nel 2014 una spesa per residente dell'Azienda USL della Romagna pari a 115 € più bassa di circa 6 € della media regionale (121 €).

Spesa farmaceutica convenzionata procapite pesata 2014, al lordo e al netto della mobilità.



Fonte: Servizio Politica del Farmaco-RER

(Doc. Assistenza Farmaceutica: dati anno 2014 e obiettivi 2015 inviato con prot. Reg. n. PG/2015/238400 del 14.04.2015)

Per quanto riguarda la spesa farmaceutica in erogazione diretta per farmaci fascia A (ricomprensive anche la quota di DPC), si è conseguito il seguente risultato rispetto all'obiettivo assegnato:

Verifica obiettivo di spesa farmaceutica erogazione diretta di fascia A 2014 (escluso Ossigeno)

Aziende Sanitarie	Obiettivo assegnato	Risultato conseguito	Andamento vs obiettivo
Ausl Piacenza	16.956.553	15.513.674	-8,51%
area Parma	22.062.078	22.890.529	3,76%
area Reggio Emilia	25.372.273	26.773.616	5,52%
area Modena	37.758.005	37.038.402	-1,91%
area Bologna	46.194.927	46.905.988	1,54%
Ausl Imola	4.998.933	5.161.630	3,25%
area Ferrara	22.330.797	22.225.550	-0,47%
area Romagna	62.081.015	61.107.430	-1,57%
Emilia-Romagna	237.754.582	237.616.819	-0,06%

Fonte: Servizio Politica del Farmaco-RER

(Doc. Assistenza Farmaceutica: dati anno 2014 e obiettivi 2015 inviato con prot. Reg. n. PG/2015/238400 del 14.04.2015)

Assistenza Domiciliare

Per quanto riguarda l'**assistenza domiciliare**, il numero dei pazienti trattati nel 2014 è pari a 22.077, più basso del 2013 (22.925, -4%), ma con un incremento degli accessi totali. Si osserva una sensibile variabilità nei quattro ambiti in merito alla percentuale di episodi di presa in carico da parte dei tre livelli di assistenza: in particolare in quella fornita dai medici di medicina generale (valore più elevato a Forlì: 91,1%- valore più basso a Ravenna: 37,5%;) e per complemento dall'assistenza infermieristica (valore più elevato a Ravenna : 53,5%- valore più basso a Forlì: 8,9%;)

ADI: Tipologie di Assistenza Domiciliare (TAD)

	Ravenna	Forlì	Cesena	Rimini	Ravenna	Forlì	Cesena	Rimini
N. pazienti	8.805	3.833	3.152	7.135	8.022	3.961	3.071	6.953
N. TAD	10.759	4.793	3.803	8.487	9.449	5.434	3.732	8.400
N. accessi totali	206.541	105.090	66.360	164.435	163.955	107.043	113.080	174.481
Percentuale di TAD di bassa intensità	31,7%	89,2%	84,5%	82%	31,8%	90,8%	83,0%	65,9%
Percentuale di TAD di media intensità	61,6%	2,9%	7,0%	14,6%	61,9%	3,1%	10,2%	28,3%
Percentuale di TAD di alta intensità	6,7%	7,9%	8,5%	3,4%	6,3%	6,1%	6,9%	5,8%
Percentuale di TAD di assistenza di medicina generale	36,4%	90,4%	62,8%	48,7%	37,5%	91,1%	61,4%	49,4%
Percentuale di TAD di assistenza infermieristica	53,1%	9,6%	33,3%	43,3%	53,5%	8,9%	33,5%	42,4%
Percentuale di TAD di assistenza sociosanitaria	10,4%	0,0%	3,9%	8,0%	9,0%	0,0%	5,1%	8,2%

Fonte: Banca dati ADI, Regione Emilia Romagna

Da una lettura congiunta dei dati inviati in regione, si sono riscontrate modalità diverse di rendicontazione, per cui per il 2015, è stato condiviso l'obiettivo di uniformare il sistema di accesso alle cure domiciliari nella identificazione dei livelli di intensità assistenziale bassa, media, alta al fine di garantire la omogenea rilevazione dei dati che alimentano il flusso ADI regionale.

Hospice

Con riferimento all'attività di **Hospice**, le tabelle seguenti mostrano l'attività prodotta nel 2014 dagli Hospice sia pubblici che privati presenti nel comprensorio aziendale:

	Anno 2013					Anno 2014					Scost. %
	Deceduto	Ordinario a Domicilio	Protetta **	TOT	% Tot.	Deceduto	Ordinario a Domicilio	Protetta	TOT	% Tot.	
HOSPICE PUBBLICI											
HOSPICE FORLIMPOPOLI	176	15	76	267	40,0%	138	18	101	257	38,8%	-3,7%
HOSPICE DI DOVADOLA	125	8	50	183	27,4%	148	1	25	174	26,2%	-4,9%
HOSPICE SAVIGNANO SUL RUB	160	5	53	218	32,6%	179	11	42	232	35,0%	6,4%
TOTALE PUBBLICO	461	28	179	668	100,0%	465	30	168	663	100,0%	-0,7%
% su Totale Pubblico	69,0%	4,2%	26,8%	100%		70,1%	4,5%	25,3%	100,0%		
HOSPICE PRIVATI											
HOSPICE OSPEDALIERO LUGO	161	6	32	199	24,3%	187	1	24	212	22,0%	6,5%
HOSPICE FAENZA	101	1	8	110	13,4%	102	3	16	121	12,6%	10,0%
HOSPICE VILLA ADALGISA *	66	2	6	74	9,0%	194	12	48	254	26,4%	243,2%
HOSPICE RIMINI	256	71	108	435	53,2%	258	28	89	375	39,0%	-13,8%
TOTALE PRIVATO	584	80	154	818	100,0%	741	44	177	962	100,0%	17,6%
% su Totale Privato	71,4%	9,8%	18,8%	100,0%		77,0%	4,6%	18,4%	100,0%		
TOTALE ROMAGNA	1045	108	333	1486		1206	74	345	1625		9,4%
% su Totale Privato	70,3%	7,3%	22,4%	100,0%		74,2%	4,6%	21,2%	100,0%		

Fonte: Banca dati SDHS, Regione Emilia Romagna

(*Aperto dal 6.03.13; ** in questa categoria sono comprese le seguenti modalità di dimissione: c/o strutture extraosp., protetta a domicilio, volontaria, trasf. ad istituto per acuti, Protetta con attivazione ADI)

Nel 2014 si osserva complessivamente per gli Hospice pubblici una sostanziale stabilità della casistica (-0,7%), a fronte di un incremento della casistica trattata dagli Hospice Privati imputabile all'apertura nel corso del 2013 di un Hospice nel ravennate.

Il numero di malati nei quali il tempo massimo di attesa fra la segnalazione del caso e il ricovero in hospice è inferiore o uguale a 3 giorni per gli hospice di Forlimpopoli, Dovadola e Savignano è rispettivamente pari a 80,5%, 66,7% e 83,6% e quindi superiore per tutti e tre gli Hospice all'obiettivo LEA n.6 (standard $\geq 40\%$), come evidenziato dalla tabella sottostante:

Indicatore 6- DM 43/2007. Numero di malati nei quali il tempo massimo di attesa fra la segnalazione del caso e il ricovero in hospice da parte della Rete è inferiore o uguale a 3 giorni/numero di malati ricoverati e con assistenza conclusa: maggiore o uguale 40%.

	Anno 2013						Anno 2014					
	< 4		≥ 4		TOTALE		< 4		≥ 4		TOTALE	
	Ricoveri	%	Ricoveri	%	Ricoveri	%	Ricoveri	%	Ricoveri	%	Ricoveri	%
HOSPICE FORLIMPOPOLI	200	74,9	67	25,1	267	100	207	80,5	50	19,5	257	100
HOSPICE DI DOVADOLA	111	60,7	72	39,3	183	100	116	66,7	58	33,3	174	100
HOSPICE SAVIGNANO SUL RUBICONE	143	65,6	75	34,4	218	100	194	83,6	38	16,4	232	100
HOSPICE ROMAGNA	454	68,0	214	32,0	668	100	986	60,7	639	39,3	1625	100

In riferimento all'indicatore LEA n.7, i dati relativi agli hospice di Forlimpopoli, Dovadola e Savignano sono rispettivamente del 31,1%, del 44,8% e del 29,3%, a fronte di un obiettivo LEA standard $\leq 20\%$.

Infine, per l'indicatore LEA 8, tutti e tre gli hospice pubblici rispettano lo standard di ricoveri superiore o uguale a 30 giorni, che non devono essere più del 25%.

Indicatore 7. DM 43/2007 Numero di ricoveri in hospice di malati con patologia oncologica, nei quali il periodo di ricovero è inferiore o uguale a 7 giorni/numero di ricoveri in hospice di malati con patologia oncologica: minore o uguale a 20%;

Indicatore 8. DM 43/2007 Numero di ricoveri di malati con patologia oncologica, nei quali il periodo di ricovero in hospice è superiore o uguale a 30 giorni / numero di ricoveri in hospice di malati con patologia oncologica: minore o uguale a 25%

	Anno 2013								Anno 2014							
	<8		8-29		>29		TOTALE		<8		8-29		>29		TOTALE	
	Ricoveri	%	Ricoveri	%	Ricoveri	%	Ricoveri	%	Ricoveri	%	Ricoveri	%	Ricoveri	%	Ricoveri	%
HOSPICE FORLIMPOPOLI	89	33,3	158	59,2	20	7,5	267	100	80	31,1	149	58	28	10,9	257	100
HOSPICE DI DOVADOLA	63	34,4	107	58,5	13	7,1	183	100	78	44,8	73	42	23	13,2	174	100
HOSPICE SAVIGNANO SUL RUBICONE	56	25,7	118	54,1	44	20,2	218	100	68	29,3	132	56,9	32	13,8	232	100
HOSPICE ROMAGNA	208	31,1	383	57,3	77	11,5	668	100,0	529	32,6	847	52,1	249	15,3	1625	100,0

Fonte: Banca dati SDHS, Regione Emilia Romagna

Salute Mentale

I Dipartimenti di Salute Mentale e Dipendenze Patologiche hanno debiti informativi specifici per l'attività svolta da tutti i servizi afferenti: Salute Mentale Adulti (flusso SISM), NeuroPsichiatria Infanzia e Adolescenza (flusso SINPIAER) e Dipendenze Patologiche (Flusso SIDER).

Tutta l'Ausl Romagna ha attivato tutte le procedure necessarie per la risposta ai debiti informativi e, con l'obiettivo di integrazione, i diversi servizi si sono attivati per percorsi di confronto in modo da correggere eventuali diversità di invio dei dati stessi.

Inoltre i diversi servizi del dipartimento Salute Mentale segnalano, negli ultimi anni, un trend di incremento di attività in tutti i settori, che accolgono un'utenza pluripatologica. La situazione economica e sociale del vasto territorio romagnolo, ma anche del paese nel suo complesso, ha indotto un incremento di accessi e di utenti con necessità di prestazioni psicologiche e psichiatriche, che i diversi servizi di salute mentale si trovano ad affrontare non solo per le proprie competenze, ma creando una intensa rete di integrazione non solo con gli altri servizi dell'azienda, ma anche con tutti gli Enti Locali e i settori di assistenza no profit o di volontariato.

Distribuzione Di Pazienti, Prodotti E Prestazioni

		Pazienti	Prodotti	Prestazioni	N. Medio Prodotti per Paziente	N. Medio Prestazioni per Paziente	N. Medio Prestazioni per Prodotto
Ravenna	2013	5.753	8.794	197.080	1,53	34,26	22,41
	2014	5.406	9.282	199.545	1,72	36,91	21,50
Forlì	2013	3.349	5.218	57.198	1,56	17,08	10,96
	2014	3.240	5.157	61.483	1,59	18,98	11,92
Cesena	2013	4.267	6.397	98.888	1,50	23,18	15,46
	2014	4.403	6.665	112.168	1,51	25,48	16,83
Rimini	2013	5.328	8.499	115.971	1,60	21,77	13,65
	2014	5.340	8.671	129.713	1,62	24,29	14,96
Romagna	2013	18.697	28.908	469.137	1,55	25,09	16,23
	2014	18.389	29.775	502.909	1,62	27,35	16,89
Regione	2013	78.122	122.959	1.862.414	1,57	23,84	15,15
	2014	78.683	126.551	1.950.956	1,61	24,80	15,42

Fonte: Banca dati SISM-RER

Il Flusso SISM comprende l'attività dei Centri di Salute Mentale a cui si aggiungono le prestazioni degli SPDC e delle Case di cura psichiatriche.

Complessivamente, l'attività dell'Ausl Romagna presenta un numero medio di prestazioni per paziente più elevato rispetto al dato Regionale, in particolare per il 2014 è più alto l'ambito di Ravenna e di Cesena.

Neuropsichiatria Infantile

La rilevazione di questo flusso informativo ha periodicità annuale ed è incentrata sul paziente, sui processi clinico-assistenziali, sulle diagnosi, sui prodotti e sulle prestazioni erogate.

Si riscontra una forte variabilità di indicatori tra i diversi servizi interni all'Ausl Romagna e per il 2015 si attiveranno gruppi di lavoro per elaborare un piano di fattibilità di integrazione organizzativa dei servizi di neuropsichiatria, anche nell'ottica della ottimizzazione delle risorse:

Distribuzione Di Pazienti, Prodotti E Prestazioni

		Pazienti	Prodotti	Prestazioni	N. Medio Prodotti per Paziente	N. Medio Prestazioni per Paziente	N. Medio Prestazioni per Prodotto
Ravenna	2013	3.555	5.948	47.888	1,67	13,47	8,05
	2014	3.717	6.058	47.930	1,63	12,89	7,91
Forlì	2013	2.056	4.025	24.732	2,0	12,0	6,1
	2014	2.057	4.175	24.634	2,03	11,98	5,90
Cesena	2013	2.219	4.250	35.749	1,92	16,11	8,41
	2014	2.380	4.472	36.093	1,88	15,17	8,07
Rimini	2013	3.619	6.185	72.751	1,71	20,10	11,76
	2014	3.607	6.154	70.215	1,71	19,47	11,41
Romagna	2013	11.449	20.408	181.120	1,78	15,82	8,87
	2014	11.761	20.859	178.872	1,77	15,21	8,58

Fonte: Banca dati SINPIAER

Consultori

Rispetto ai diversi debiti informativi regionali, il Sistema Informativo Consultori familiari (SICO) è di recente attivazione (avvio 2° semestre 2011). I servizi oggetto della rilevazione comprendono, oltre ai consultori familiari propriamente detti, gli Spazi giovani e gli Spazi donne immigrate e loro bambini, mentre non rientrano nella rilevazione le attività di consultorio pediatrico. Le informazioni raccolte con il flusso informativo riguardano sia le caratteristiche socio-demografiche degli utenti che le specifiche sulle prestazioni erogate, distinguendo tra prestazioni individuali e prestazioni rivolte a gruppi di persone (per le quali non vengono raccolti dati sui singoli utenti).

Sul territorio Aziendale, sono presenti un totale di 44 consultori familiari, 9 Spazio Giovani e 2 Spazio Donne Immigrate e loro bambini. Tra il 2013 e il 2014, si riscontra complessivamente per l'Azienda della Romagna un incremento sia di utenza (18,8%), che accessi (21,3%) e prestazioni (20,3) a livello individuale.

	Anno 2013				Anno 2014			
	Ravenna	Forlì	Cesena	Rimini	Ravenna	Forlì	Cesena	Rimini
N sedi totali	25	12	7	12	24	12	7	12
N sedi Consultori Familiari	21	10	5	9	20	10	5	9
N sedi Spazio Giovani	4	1	2	2	4	1	2	2
N sedi Spazio Donne Immigrate e loro bambini	0	1	0	1	0	1	0	1
N° utenti - Prestazioni individuali	24.234	15.486	19.010	27.466	39738	15640	19747	27287
% utenti stranieri - Prestazioni individuali	19,8%	19,4%	17,7%	22,6%	7,4%	9,4%	7,1%	8,6%
N° prestazioni - Prestazioni individuali	58.695	34.396	43.082	64.730	97705	32838	45756	65318
N° accessi - Prestazioni individuali	55.761	29.887	42.479	61.803	94590	28740	44955	62161
N° utenti - Prestazioni di gruppo	7.118	2.179	1.230	3.614	6711	2561	1151	5256
% utenti stranieri - Prestazioni di gruppo	0,0%	7,2%	19,5%	13,9%	10,7%	6,5%	14,3%	12,0%
N° prestazioni - Prestazioni di gruppo	228	109	73	161	260	113	61	198
N° accessi - Prestazioni di gruppo	764	321	383	519	908	302	240	527

Attività Residenziale e semi-residenziale

Dal 2010 è attivo il flusso informativo regionale FAR (Assistenza Residenziale e semi-residenziale per anziani), attivato anche a livello nazionale, che prevede informazioni su base individuale, con periodicità trimestrale, per la rilevazione dell'utenza e dei periodi di assistenza presso le strutture, al fine di garantire un monitoraggio periodico e strutturato dei percorsi assistenziali attivati a livello locale e finanziati nell'ambito del FRNA (Fondo Regionale per la Non Autosufficienza).

Rispetto al 2013, nell'Ausl della Romagna si riscontra un lieve incremento di inserimenti nelle residenze e un calo del -2% nelle semi-residenze, un andamento in controtendenza rispetto al dato regionale.

FAR Residenze

Inserimenti per Azienda di Residenza e Tipologia di accoglienza- anno 2014 vs 2013

Azienda di residenza		Accoglienza di lunga permanenza		Accoglienza temporanea di Sollievo		Accoglienza temporanea per necessità di convalescenza e riabilitazione post-dimissione ospedaliera		Accoglienza di persone con demenza nella fase con elevati disturbi comportamentali e cognitivi		TOTALE	
		Inserimenti	%	Inserimenti	%	Inserimenti	%	Inserimenti	%	Inserimenti	%
AUSL Romagna	Anno 2013	4.811	67,8	580	8,2	1.575	22,2	130	1,8	7.096	100
	Anno 2014	4.908	68,8	544	7,6	1.552	21,7	133	1,9	7.137	100
REGIONE	Anno 2013	19.717	70,9	3.271	11,8	4.339	15,6	476	1,7	27.803	100
	Anno 2014	20.446	71,2	3.122	10,9	4.640	16,2	490	1,7	28.698	100

Fonte: Banca dati FAR, Regione Emilia Romagna

FAR semi-Residenze

Inserimenti per Azienda di Residenza e Tipologia di accoglienza- anno 2014 vs 2013

Azienda di residenza		Accoglienza di lunga permanenza		Accoglienza temporanea di Sollievo		Accoglienza di persone con demenza nella fase con elevati disturbi comportamentali e cognitivi		TOTALE	
		Inserimenti	%	Inserimenti	%	Inserimenti	%	Inserimenti	%
AUSL Romagna	Anno 2013	788	73,23	195	18,12	93	8,64	1.076	100
	Anno 2014	919	87,19	21	1,99	114	10,82	1.054	100
REGIONE	Anno 2013	5.328	85,67	450	7,24	441	7,09	6.219	100
	Anno 2014	5.716	91,93	110	1,77	392	6,3	6.218	100

GRAD: Riepilogo assistenza per distretto erogatore

Essendo consolidato in tutti gli ambiti territoriali l'assetto organizzativo previsto dalla direttiva DGR n. 2068 del 18/10/2004, il debito informativo ha periodicità semestrale e rileva l'assistenza rivolta a questo tipo di utenza, al fine di garantire un monitoraggio periodico e strutturato dei percorsi assistenziali attivati a livello locale e finanziati nell'ambito del FRNA.

Complessivamente in Ausl della Romagna si riscontra un incremento di 10 assistiti (pari al 2,8%), in particolare l'incremento si è avuto nell'ambito di Forlì e Cesena.

	Anno 2013				Anno 2014			
	Assistiti solo al domicilio	Assistiti solo in Assistenza residenziale	Assistiti al domicilio e in Assistenza residenziale (entrambe)	Totale assistiti	Assistiti solo al domicilio	Assistiti solo in Assistenza residenziale	Assistiti al domicilio e in Assistenza residenziale (entrambe)	Totale assistiti
Ravenna	63	27	6	96	62	22	9	93
Forlì	41	20	13	74	49	23	14	86
Cesena	55	26	5	86	54	24	2	80
Rimini	59	28	20	107	64	32	18	114
AUSL Romagna	218	101	44	363	229	101	43	373
%	60,1%	27,8%	12,1%	100,0%	61,4%	27,1%	11,5%	100,0%
REGIONE	903	358	101	1362	933	377	112	1422
%	66,3%	26,3%	7,4%	100,0%	65,6%	26,5%	7,9%	100,0%

B) Obiettivi di Attività dell'esercizio 2014 e confronto con il livello programmato

Il confronto con il livello programmato per gran parte delle attività equivale al confronto con il 2013 (confronto effettuato nella sez. precedente) in quanto obiettivo di attività per il 2014 era di fatto il mantenimento del livello raggiunto nel 2013, a parte specifiche situazioni in riferimento a determinati obiettivi indicati nella programmazione regionale. Si rimanda pertanto alla rendicontazione degli obiettivi di programmazione regionale (di cui alla DGR 217/14, così come integrata dalla DGR n. 1735/14) contenuta al punto IV) della presente relazione.

4.3. Prevenzione

A) Confronto Dati di Attività degli esercizi 2014 e 2013 e B) confronto con il livello programmato

Si riporta di seguito l'attività 2014 a confronto con il 2013:

Dipartimenti di Sanità Pubblica									
		Amb. Ravenna		Amb. Forlì		Amb. Cesena		Amb. Rimini	
Piano di attività		Consuntivo 2013	Consuntivo 2014	Consuntivo 2013	Consuntivo 2014	Consuntivo 2013	Consuntivo 2014	Consuntivo 2013	Consuntivo 2014
Igiene Pubblica	Pareri su progetti	619	336	349	170	491	229	623	199
	Pareri autorizz. Strutture sanitarie e sociosanitarie	50	51	39	69	31	35	38	28
	Ispezioni totali	1.880	1.734	409	467	1.132	1.109	1.012	1.217
	Campioni totali	1.243	1.073	251	413	293	189	774	636
	Vaccinazioni	24.068	24.937	8.404	9.059	11.381	12.168	23.897	13.021
	Certificazioni	7.699	6.897	3.167	2.885	3.229	2.807	6.537	4.533
	Ob RER: Piano regionale controllo vettori	100%	100%	100%	100%	100%	100%	100%	17
Med. Sport.	Visite	8.005	7.998	3.274	3.610	3.016	3.079	3.696	3.774
	Indagini strumentali	23.764	23.747	6.390	6.856	6.032	6.158	11.088	11.322
SIAN	Ob RER: Piano regionale alimenti	484	383	291	250	292	240	283	340
	Ob RER: Campioni effettuati su acque destinate al consumo alimentare	710	751	410	420	284	349	930	974
	Strutture controllate	1.397	1.321	649	567	523	496	1.355	1.395
	Attestazioni corsi alimentaristi	7.161	6.951	2.877	3.380	4531	3735	6.201	6.681
UO PSAL	Ob RER: Unità Locali controllate	1.304	1.305	831	803	1.069	1.055	1.481	1.433
	Ispezioni totali	1.101	1.080	883	804	1.452	1.309	1.210	1.234
	Piani amianto valutazioni	1.305	1.268	408	337	529	458	25	38
	Indagini di malattie professionali	112	93	14	18	3	2	15	16
UOIA	Inchieste infortuni	78	86	37	32	38	31	69	78
	Verifiche impianti	5.847	5.427	1.788	1.804			3.404	3.137
Igiene allevamenti e produzioni	Ob RER: Controllo Cantieri (Unità Locali)	151 (276)	143 (258)	49 (127)	40 (130)			665	673
	Ob RER: Anagrafe zootecnica	106	72	59	57	82	97	107	83
	Ob RER: Piano PNAA e PRAA	155	117	162	145	143	142	879	832
	Ob RER: Piano PNR e PRR	127	90	56	68	81	80	196	198
Igiene alimentari O.A.	Igiene urbana veterinaria	1.333	1.370	423	423	356	442	133	118
	Ob RER: Piano PNR - PRR	689	462	244	341	735	771	26.144	24.631
	Verifica su OSA	7.424	7.687	9.100	9.150	8.966	7.775	1.008	953
	Strutture controllate	215	281	468	476	419	389		

In riferimento al raggiungimento degli obiettivi indicati dalla programmazione regionale si veda quanto rendicontato al punto 2.20 "Promozione della salute e prevenzione delle malattie" della presente relazione (Sez.IV).

Per quanto riguarda gli Screening per la prevenzione e diagnosi precoce dei tumori del collo dell'utero, della mammella e del colon retto, si evidenzia quanto segue (rilevazioni al 31.12.2014):

Rilevazione puntuale al 31/12/2014[^] - INDICATORI in %

	UTERO 25-64 anni		MAMMELLA						COLON 50-69 anni	
	Estensione degli inviti corretta	Adesione all'invito corretta	45-49 anni		50-69 anni		70-74 anni		Estensione degli inviti corretta	Adesione all'invito corretta
			Estensione degli inviti corretta	Adesione all'invito corretta	Estensione degli inviti corretta	Adesione all'invito corretta	Estensione degli inviti corretta	Adesione all'invito corretta		
PC	98,5	55,7	97,7	66,8	97,2	66,5	98,0	64,2	88,9	52,3
PR	93,9	65,2	99,3	56,0	99,1	61,8	99,1	64,0	82,2	54,8
RE	99,6	68,8	99,9	77,0	100,0	79,1	100,0	77,2	96,8	65,9
MO	99,5	67,9	82,2	73,6	95,3	74,6	94,1	74,6	90,4	54,8
BO	98,5	43,6	95,6	69,7	94,8	65,8	93,2	67,1	98,4	50,5
IMO	96,6	67,1	99,5	74,9	99,3	73,7	99,2	72,9	90,9	57,3
FE	97,5	60,3	100,0	77,3	100,0	74,8	100,0	70,8	98,1	54,1
RA	100,0	61,5	100,0	75,3	100,0	79,2	100,0	78,8	98,4	59,4
FO	99,3	53,6	98,9	72,3	88,3	86,0	99,3	76,2	84,2	45,0
CES	99,4	62,3	99,2	73,9	98,5	72,3	98,8	69,4	86,5	54,8
RN	99,9	56,3	99,9	74,9	99,9	70,3	99,9	68,2	90,7	53,6
R-ER	98,5	59,2	96,1	71,4	97,4	72,1	97,4	70,9	92,7	54,8

5. La gestione economico-finanziaria dell'Azienda

5.1. Sintesi del bilancio e relazione sul grado di raggiungimento degli obiettivi economico-finanziari

Il bilancio di esercizio 2014, composto da Stato Patrimoniale, Conto Economico, Nota Integrativa e Rendiconto Finanziario, e corredato dalla Relazione sulla Gestione sottoscritta dal Direttore Generale, è stato redatto secondo le disposizioni di cui al D.lgs n. 118/2011 e s.m.i.

Il Consuntivo 2014 registra un utile di esercizio pari ad € 146.455 e rispetta l'obiettivo economico-finanziario del pareggio di bilancio assegnato alle Aziende sanitarie della Regione Emilia-Romagna dalla deliberazione della Giunta Regionale n. 217 del 24/02/2014 "Linee di programmazione e finanziamento delle Aziende del Servizio sanitario regionale per l'anno 2014" e dalla deliberazione della Giunta Regionale n. 1735 del 03/11/2014 "Misure per l'attuazione della delibera di Giunta Regionale del 24/02/2014, n. 217, concernente Linee di programmazione e finanziamento delle Aziende del Servizio sanitario regionale per l'anno 2014".

Di seguito sono evidenziati gli scostamenti fra il Conto Economico Consuntivo 2014 rispetto al Conto economico Preventivo 2014 (approvato con delibera n. 738/2014) ed al Conto economico Consuntivo 2013 ottenuto dal consolidamento dei Conti economici consuntivi delle quattro cessate Aziende USL di Cesena, Forlì, Ravenna e Rimini (approvati con delibere nn. 432, 433, 434 e 435/2014).

Per una analisi dettagliata sul raggiungimento degli obiettivi economico-finanziari indicati a livello regionale nella DGR n. 217/2014 "Linee di programmazione e finanziamento delle aziende del servizio sanitario regionale per l'anno 2014", si rimanda al punto IV) della presente relazione.

5.2. Confronto CE Preventivo/Consuntivo e Relazione sugli scostamenti

A) Confronto CE consuntivo rispetto al CE preventivo:

Il CE consuntivo si chiude con un utile di esercizio pari ad € 146.455 mentre il CE preventivo prevedeva una perdita pari a € 37.331.794,55, occorre però precisare che le risorse attribuite all'AUSL della Romagna per la predisposizione del Bilancio Economico Preventivo con la DGR 217 del 24/02/2014 non comprendevano:

- il finanziamento degli ammortamenti non sterilizzati dei cespiti entrati in produzione entro il 31/12/2009 (condizione di equilibrio economico);
- la quota spettante alla Regione Emilia-Romagna dell'integrazione di 2 miliardi di euro del Fondo Sanitario Nazionale previsto dalla Legge di Stabilità 2014 non essendo ancora disponibile la proposta ministeriale di riparto del FSN 2014.

Si consideri poi che per l'Azienda USL della Romagna la stessa Delibera di programmazione stabiliva quanto segue (pag. 47 di 91):

"Per quanto riguarda l'Azienda UsI Romagna, la recente istituzione, avvenuta con Legge Regionale 21 novembre 2013, n. 22, non consente una quantificazione precisa del fabbisogno e pertanto ci si limita ad assicurare lo stesso finanziamento del 2013, all'interno del quale viene garantita l'integrale copertura del sostegno economico finanziario già previsto per le Aziende cessate ed assoggettate a piano di rientro.

Nel corso del 2014, alla luce del consolidamento dei bilanci, di una revisione e valutazione unitaria ed organica dello stato dei rischi delle preesistenti Aziende sanitarie ed alla luce delle risultanze della gestione monitorata periodicamente, verranno considerate le eventuali necessità di risorse integrative.

La valutazione dell'andamento economico-finanziario dell'Azienda, anche in relazione all'andamento medio regionale, consentirà di determinare correttamente l'entità dell'integrazione regionale per l'anno in corso."

L'assegnazione definitiva delle risorse per l'esercizio 2014 è avvenuta con la DGR 1735 del 03/11/2014.

Di seguito si riportano i Conti Economici consuntivo e preventivo e le relative variazioni assolute e percentuali.

Conto Economico ex d.lgs. 118/2011	Consuntivo 2014	Preventivo 2014	Variazione	Variaz. %
A) VALORE DELLA PRODUZIONE				
A.1) Contributi in c/esercizio	1.915.853.931	1.872.606.874	43.247.057	2,31%
A.1.a) Contributi in c/esercizio - da Regione o Provincia Autonoma per quota F.S. regionale	1.867.272.023	1.836.757.721	30.514.301	1,66%
A.1.b) Contributi in c/esercizio - extra fondo	46.512.362	32.140.222	14.372.140	44,72%
A.1.b.1) Contributi da Regione o Prov. Aut. (extra fondo) - vincolati	33.314.423	19.651.972	13.662.452	69,52%
A.1.b.2) Contributi da Regione o Prov. Aut. (extra fondo) - Risorse aggiuntive da bilancio a titolo di copertura LEA	-	-	-	-
A.1.b.3) Contributi da Regione o Prov. Aut. (extra fondo) - Risorse aggiuntive da bilancio a titolo di copertura extra LEA	459.250	459.234	16	0,00%
A.1.b.4) Contributi da Regione o Prov. Aut. (extra fondo) - altro	-	-	-	-
A.1.b.5) Contributi da aziende sanitarie pubbliche (extra fondo)	734.833	706.195	28.638	4,06%
A.1.b.6) Contributi da altri soggetti pubblici	12.003.856	11.322.821	681.035	6,01%
A.1.c) Contributi in c/esercizio - per ricerca	1.371.746	3.052.474	-1.680.728	-55,06%
A.1.c.1) da Ministero della Salute per ricerca corrente	-	-	-	-
A.1.c.2) da Ministero della Salute per ricerca finalizzata	-	-	-	-
A.1.c.3) da Regione e altri soggetti pubblici	1.371.746	2.887.396	-1.515.651	-52,49%
A.1.c.4) da privati	-	165.078	-165.078	-100,00%
A.1.d) Contributi in c/esercizio - da privati	697.801	656.457	41.344	6,30%
A.2) Rettifica contributi c/esercizio per destinazione ad investimenti	-30.227.481	-12.115.497	-18.111.984	149,49%
A.3) Utilizzo fondi per quote inutilizzate contributi vincolati di esercizi precedenti	5.643.693	6.313.912	-670.219	-10,61%
A.4) Ricavi per prestazioni sanitarie e sociosanitarie a rilevanza sanitaria	229.849.746	223.902.496	5.947.250	2,66%
A.4.a) Ricavi per prestazioni sanitarie e sociosanitarie - ad aziende sanitarie pubbliche	180.048.602	174.743.172	5.305.430	3,04%
A.4.b) Ricavi per prestazioni sanitarie e sociosanitarie - intramoenia	28.890.575	27.986.933	903.643	3,23%
A.4.c) Ricavi per prestazioni sanitarie e sociosanitarie - altro	20.910.568	21.172.391	-261.823	-1,24%
A.5) Concorsi, recuperi e rimborsi	29.892.079	26.809.747	3.082.333	11,50%
A.6) Compartecipazione alla spesa per prestazioni sanitarie (Ticket)	39.837.453	39.612.116	225.337	0,57%
A.7) Quota contributi in c/capitale imputata nell'esercizio	23.595.099	21.632.362	1.962.737	9,07%
A.8) Incrementi delle immobilizzazioni per lavori interni	40.963	45.223	-4.260	-9,42%
A.9) Altri ricavi e proventi	5.749.618	5.389.713	359.905	6,68%
Totale A)	2.220.235.103	2.184.196.947	36.038.157	1,65%
B) COSTI DELLA PRODUZIONE				
B.1) Acquisti di beni	283.256.612	283.787.490	-530.878	-0,19%
B.1.a) Acquisti di beni sanitari	273.418.475	273.132.290	286.185	0,10%
B.1.b) Acquisti di beni non sanitari	9.838.136	10.655.199	-817.063	-7,67%
B.2) Acquisti di servizi sanitari	916.061.985	905.492.895	10.569.090	1,17%
B.2.a) Acquisti di servizi sanitari - Medicina di base	125.920.583	126.311.125	-390.541	-0,31%
B.2.b) Acquisti di servizi sanitari - Farmaceutica	130.744.582	133.570.991	-2.826.409	-2,12%
B.2.c) Acquisti di servizi sanitari per assistenza specialistica ambulatoriale	74.976.753	68.035.293	6.941.459	10,20%
B.2.d) Acquisti di servizi sanitari per assistenza riabilitativa	175.656	190.913	-15.257	-7,99%
B.2.e) Acquisti di servizi sanitari per assistenza integrativa	7.484.093	9.501.157	-2.017.064	-21,23%
B.2.f) Acquisti di servizi sanitari per assistenza protesica	17.045.424	18.747.972	-1.702.548	-9,08%
B.2.g) Acquisti di servizi sanitari per assistenza ospedaliera	275.036.734	267.061.526	7.975.208	2,99%
B.2.h) Acquisti prestazioni di psichiatria residenziale e semiresidenziale	23.534.603	24.314.157	-779.554	-3,21%
B.2.i) Acquisti prestazioni di distribuzione farmaci File F	19.344.391	18.770.591	573.800	3,06%

Conto Economico ex d.lgs. 118/2011	Consuntivo 2014	Preventivo 2014	Variazione	Variaz. %
B.2.j) Acquisti prestazioni termali in convenzione	12.133.111	12.473.157	-340.046	-2,73%
B.2.k) Acquisti prestazioni di trasporto sanitario	12.470.946	12.492.412	-21.466	-0,17%
B.2.l) Acquisti prestazioni socio-sanitarie a rilevanza sanitaria	147.119.686	147.774.011	-654.325	-0,44%
B.2.m) Compartecipazione al personale per att. Libero-prof. (intramoenia)	21.334.714	20.666.375	668.339	3,23%
B.2.n) Rimborsi Assegni e contributi sanitari	19.618.506	19.225.305	393.201	2,05%
B.2.o) Consulenze, collaborazioni, interinale, altre prestazioni di lavoro sanitarie e sociosanitarie	10.859.058	12.269.014	-1.409.957	-11,49%
B.2.p) Altri servizi sanitari e sociosanitari a rilevanza sanitaria	18.263.145	14.088.896	4.174.248	29,63%
B.2.q) Costi per differenziale Tariffe TUC	-	-	-	-
B.3) Acquisti di servizi non sanitari	124.936.469	132.156.528	-7.220.058	-5,46%
B.3.a) Servizi non sanitari	121.094.139	127.943.658	-6.849.518	-5,35%
B.3.b) Consulenze, collaborazioni, interinale, altre prestazioni di lavoro non sanitarie	2.114.351	2.284.352	-170.001	-7,44%
B.3.c) Formazione	1.727.979	1.928.518	-200.539	-10,40%
B.4) Manutenzione e riparazione	37.314.743	37.487.330	-172.587	-0,46%
B.5) Godimento di beni di terzi	24.652.001	25.686.961	-1.034.960	-4,03%
B.6) Costi del personale	698.300.067	703.002.936	-4.702.869	-0,67%
B.6.a) Personale dirigente medico	237.996.661	241.544.004	-3.547.342	-1,47%
B.6.b) Personale dirigente ruolo sanitario non medico	24.520.663	24.751.623	-230.960	-0,93%
B.6.c) Personale comparto ruolo sanitario	303.448.784	304.638.597	-1.189.814	-0,39%
B.6.d) Personale dirigente altri ruoli	9.513.004	9.202.814	310.189	3,37%
B.6.e) Personale comparto altri ruoli	122.820.955	122.865.897	-44.942	-0,04%
B.7) Oneri diversi di gestione	3.520.516	4.060.168	-539.652	-13,29%
B.8) Ammortamenti	47.883.933	47.266.206	617.727	1,31%
B.8.a) Ammortamenti immobilizzazioni immateriali	2.401.905	2.562.410	-160.505	-6,26%
B.8.b) Ammortamenti dei Fabbricati	28.759.579	28.479.796	279.783	0,98%
B.8.c) Ammortamenti delle altre immobilizzazioni materiali	16.722.450	16.224.000	498.450	3,07%
B.9) Svalutazione delle immobilizzazioni e dei crediti	3.944.282	3.293.790	650.492	19,75%
B.10) Variazione delle rimanenze	3.900.637	-	3.900.637	-
B.10.a) Variazione delle rimanenze sanitarie	3.947.096	-	3.947.096	-
B.10.b) Variazione delle rimanenze non sanitarie	-46.459	-	-46.459	-
B.11) Accantonamenti	30.837.465	21.032.019	9.805.446	46,62%
B.11.a) Accantonamenti per rischi	16.534.540	12.550.775	3.983.766	31,74%
B.11.b) Accantonamenti per premio operosità	779.236	756.156	23.080	3,05%
B.11.c) Accantonamenti per quote inutilizzate di contributi vincolati	2.721.550	2.915.426	-193.876	-6,65%
B.11.d) Altri accantonamenti	10.802.139	4.809.662	5.992.477	124,59%
Totale B)	2.174.608.710	2.163.266.321	11.342.389	0,52%
DIFF. TRA VALORE E COSTI DELLA PRODUZIONE (A-B)	45.626.393	20.930.625	24.695.768	117,99%

Conto Economico ex d.lgs. 118/2011	Consuntivo 2014	Preventivo 2014	Variazione	Variaz. %
C) PROVENTI E ONERI FINANZIARI				
C.1) Interessi attivi ed altri proventi finanziari	95.066	50.054	45.012	89,93%
C.2) Interessi passivi ed altri oneri finanziari	5.050.391	6.969.360	-1.918.969	-27,53%
Totale C)	-4.955.325	-6.919.306	1.963.982	-28,38%
D) RETTIFICHE DI VALORE DI ATTIVITA' FINANZIARIE				
D.1) Rivalutazioni	-	-	-	-
D.2) Svalutazioni	-	-	-	-
Totale D)	-	-	-	-
E) PROVENTI E ONERI STRAORDINARI				
E.1) Proventi straordinari	15.810.496	297.979	15.512.518	5205,92%
E.1.a) Plusvalenze	2.636		2.636	-
E.1.b) Altri proventi straordinari	15.807.860	297.979	15.509.882	5205,03%
E.2) Oneri straordinari	6.353.956	471.917	5.882.039	1246,41%
E.2.a) Minusvalenze	144.184		144.184	-
E.2.b) Altri oneri straordinari	6.209.773	471.917	5.737.856	1215,86%
Totale E)	9.456.540	-173.938	9.630.478	-5536,73%
RISULTATO PRIMA DELLE IMPOSTE (A-B+C+D+E)	50.127.608	13.837.381	36.290.228	262,26%
Y) IMPOSTE SUL REDDITO DELL'ESERCIZIO				
Y.1) IRAP	48.821.387	49.892.326	-1.070.939	-2,15%
Y.1.a) IRAP relativa a personale dipendente	45.286.814	46.324.277	-1.037.463	-2,24%
Y.1.b) IRAP relativa a collaboratori e personale assimilato a lavoro dipendente	1.867.011	1.915.832	-48.821	-2,55%
Y.1.c) IRAP relativa ad attività di libera professione (intramoenia)	1.667.562	1.652.216	15.345	0,93%
Y.1.d) IRAP relativa ad attività commerciali	-	-	-	-
Y.2) IRES	1.159.766	1.276.849	-117.083	-9,17%
Y.3) Accantonamento a fondo imposte (accertamenti, condoni, ecc.)	-	-	-	-
Totale Y)	49.981.153	51.169.175	-1.188.022	-2,32%
UTILE (PERDITA) DELL'ESERCIZIO	146.455	-37.331.795	37.478.249	-100,39%

NB Per consentire un confronto omogeneo dei valori economici riportati nel prospetto, gli importi evidenziati nel Consuntivo 2014 alla voce *A.5) Concorsi, recuperi e rimborsi* del VALORE DELLA PRODUZIONE e alla voce *B.1a) Acquisti di beni sanitari* dei COSTI DELLA PRODUZIONE sono **al netto delle fatture per autoconsumo** emesse in regime di contabilità commerciale dal magazzino di Pievesestina per un importo pari a € 75.400.329,33.

A) VALORE DELLA PRODUZIONE

Complessivamente il valore della produzione registra un incremento di **36 milioni di euro** (+1,65%), di seguito si riassumono le principali variazioni.

CONTRIBUTI IN CONTO ESERCIZIO: aumentano di **43,2 milioni di euro** (+2,31%) per effetto dell'assegnazione definitiva della quota di Fondo Sanitario Regionale effettuata con la DGR 1735/2014 che ha previsto per l'Azienda USL della Romagna le seguenti quote:

- Finanziamento ammortamenti non sterilizzati ante 2009 € 14.299.914
- Finanziamento rettifica contributi per investimenti € 7.032.889
- Finanziamento fabbisogno preconsuntivo 2014 € 21.996.344 (di cui € 634.344 destinati all'IRST)

RETTIFICA CONTRIBUTI IN CONTO ESERCIZIO PER DESTINAZIONE AD INVESTIMENTI: aumenta di **18,1 milioni di euro** di cui 7,032 per il finanziamento regionale assegnato con DGR 1735/2014 e la parte restante per finanziare gli investimenti più urgenti avviati nel corso del 2014 per i quali non si è reso disponibile un finanziamento in conto capitale.

RICAVI PER PRESTAZIONI SANITARIE E SOCIOSANITARIE A RILEVANZA SANITARIA: aumentano di circa **6 milioni di euro** (+ 2,66%) rispetto a quanto previsto nel Bilancio Preventivo, le principali variazioni riguardano l'incremento delle prestazioni di degenza erogate a residenti di altre regioni (+ 2,4 milioni) e a stranieri (mobilità internazionale + 1,5 milioni), è stato inoltre registrato il saldo positivo derivante dalla chiusura definitiva della mobilità interregionale 2013 per le ex AUSL di Rimini e Cesena (+2,5 milioni).

B) COSTI DELLA PRODUZIONE

Rispetto al preventivo, i costi della produzione registrati a consuntivo sono incrementati di **11,3 milioni di euro** (+0,52%), di seguito si riassumono le principali variazioni.

ACQUISTO DI SERVIZI SANITARI: incrementa di **10,5 milioni di euro** (+ 1,17%), le principali determinanti di questo incremento sono le seguenti:

- Assistenza specialistica ambulatoriale + 6,9 milioni, di cui:
 - 504.000 euro per prestazioni erogate da Aziende Sanitarie di altre Regioni (mobilità passiva extraregionale)
 - 2,1 milioni di euro per prestazioni erogate da case di cura private per le quali occorre precisare che prudenzialmente è stato registrato a bilancio l'intero importo fatturato senza applicare abbattimenti
 - 2,8 milioni euro per la contabilizzazione delle prestazioni di radioterapia acquistate dall'IRST, al riguardo si precisa che nel bilancio preventivo non erano adeguatamente rappresentate le variazioni in incremento / decremento sui singoli fattori produttivi derivanti dal contratto di committenza per l'anno 2014 che ha previsto fra l'altro il passaggio all'IRST della gestione dell'attività della Radioterapia di Ravenna
 - 680.000 euro per prestazioni erogate dall'IRST e dalle Case di cura private a pazienti di altre Asl/Regioni che vengono quindi rimborsate
 - 438.000 euro per prestazioni a degenti
- Assistenza ospedaliera + 7,9 milioni, di cui:
 - 3,2 milioni di euro per prestazioni erogate da altre Aziende Sanitarie della Regione Emilia-Romagna (mobilità passiva infraregionale)
 - 850.000 euro per prestazioni erogate da Aziende Sanitarie di altre Regioni (mobilità passiva extraregionale)
 - 712.000 euro per prestazioni erogate dall'IRST a pazienti di altre Regioni che vengono quindi rimborsate
 - 1,6 milioni di euro quale saldo negativo derivante dalla chiusura definitiva della mobilità interregionale 2013 per la ex AUSL di Forlì
 - 2 milioni per prestazioni da case di cura private, per le quali occorre precisare che prudenzialmente è stato registrato a bilancio l'intero importo fatturato senza applicare abbattimenti
- Altri servizi sanitari e sociosanitari + 4,1 milioni: questa voce accoglie costi di diversa natura tra i quali sono confluiti:
 - 1,248 milioni di contributo regionale girato all'IRST per gli oneri del Laboratorio farmaci antiblastici (DGR 2008/2014) per prestazioni acquisite in mobilità internazionale
 - 1,38 milioni per prestazioni acquisite in mobilità internazionale

Si segnalano invece in decremento rispetto al Preventivo le seguenti voci:

- Assistenza farmaceutica – 2,8 milioni
- Assistenza protesica – 1,7 milioni
- Assistenza integrativa – 2 milioni

ACQUISTO DI SERVIZI NON SANITARI: registra una riduzione di **7,2 milioni di euro** (- 5,46%) di cui:

- circa 3 milioni per i costi di riscaldamento
- 1 milione per l'energia elettrica
- 380.000 euro per le utenze telefoniche
- 1 milione per il servizio di pulizia
- 570.000 euro per il servizio di lavanolo

COSTI DEL PERSONALE: registrano una riduzione di **4,7 milioni di euro** (- 0,67%) dovuta agli effetti del blocco del turn over (25% per il personale medico e infermieristico e blocco totale per il personale amministrativo e tecnico) iniziato nel corso dell'esercizio 2013 e proseguito nel 2014.

SVALUTAZIONE DEI CREDITI: è in incremento di **€ 650.492** (+ 19,75%) a seguito della applicazione prudenziale di percentuali di svalutazione basate sull'anzianità dei crediti iscritti a bilancio e sulla valutazione della solvibilità dei debitori.

VARIAZIONE DELLE RIMANENZE: questa voce non è prevista in sede di redazione del Bilancio Preventivo, il dato consuntivo evidenzia una riduzione di **3,9 milioni di euro** delle rimanenze di beni al 31/12/2014 rispetto a quelle presenti al 01/01/2014.

ACCANTONAMENTI: aumentano complessivamente di **9,8 milioni di euro**. L'incremento è dovuto in particolare:

- all'incremento degli accantonamenti effettuati per la copertura diretta dei rischi per responsabilità civile (+ 4,2 milioni), calcolati sulla base di una analisi specifica dei sinistri avvenuti nel corso del 2014
- all'accantonamento al fondo manutenzioni cicliche (+ 4,9 milioni) rideterminato sulla base di una verifica del fabbisogno effettivo di interventi di manutenzione periodica da effettuare sul patrimonio immobiliare di proprietà dell'Azienda.

C) PROVENTI E ONERI FINANZIARI

Il saldo migliora di **1,9 milioni di euro** grazie alla drastica riduzione dei tempi di pagamento dei fornitori e conseguentemente degli interessi moratori

E) PROVENTI E ONERI STRAORDINARI

Nella predisposizione del Bilancio Economico Preventivo non si prevedono oneri o proventi straordinari fatta eccezione per eventi di cui si è già a conoscenza, il saldo positivo registrato a consuntivo (+ 9,4 milioni) è dovuto principalmente all'esito positivo di transazioni concluse con vari fornitori per interessi passivi e alla registrazione di note di credito ricevute da operatori privati a seguito di contestazioni su prestazioni erogate in anni pregressi.

Y) IMPOSTE SUL REDDITO DELL'ESERCIZIO

L'IRAP sui costi del personale si riduce di oltre **1 milione di euro**

B) Confronto CE consuntivo 2014 rispetto al CE consuntivo 2013

Il consuntivo dell'esercizio 2014 si chiude con un utile di esercizio pari ad € 146.455 mentre nell'esercizio 2013 la somma dei risultati delle quattro Aziende USL di Cesena, Forlì, Ravenna e Rimini è un utile di € 71.933.

Di seguito si riportano i Conti Economici consuntivi dell'esercizio 2014 e dell'esercizio 2013 (ottenuto dal consolidamento dei Conti economici delle quattro cessate Aziende USL) e le relative variazioni assolute e percentuali.

Conto Economico ex d.lgs. 118/2011	Consuntivo 2014	Consuntivo 2013	Variazione	Variaz. %
A) VALORE DELLA PRODUZIONE				
A.1) Contributi in c/esercizio	1.915.853.931	1.893.849.020	22.004.911	1,16%
A.1.a) Contributi in c/esercizio - da Regione o Provincia Autonoma per quota F.S. regionale	1.867.272.023	1.854.216.702	13.055.321	0,70%
A.1.b) Contributi in c/esercizio - extra fondo	46.512.362	34.944.883	11.567.479	33,10%
A.1.b.1) Contributi da Regione o Prov. Aut. (extra fondo) - vincolati	33.314.423	19.651.971	13.662.452	69,52%
A.1.b.2) Contributi da Regione o Prov. Aut. (extra fondo) - Risorse aggiuntive da bilancio a titolo di copertura LEA	-	-	-	-
A.1.b.3) Contributi da Regione o Prov. Aut. (extra fondo) - Risorse aggiuntive da bilancio a titolo di copertura extra LEA	459.250	2.970.692	-2.511.442	-84,54%
A.1.b.4) Contributi da Regione o Prov. Aut. (extra fondo) - altro	-	-	-	-
A.1.b.5) Contributi da aziende sanitarie pubbliche (extra fondo)	734.833	919.036	-184.203	-20,04%
A.1.b.6) Contributi da altri soggetti pubblici	12.003.856	11.403.184	600.672	5,27%
A.1.c) Contributi in c/esercizio - per ricerca	1.371.746	3.767.978	-2.396.232	-63,59%
A.1.c.1) da Ministero della Salute per ricerca corrente	-	-	-	-
A.1.c.2) da Ministero della Salute per ricerca finalizzata	-	-	-	-
A.1.c.3) da Regione e altri soggetti pubblici	1.371.746	3.353.800	-1.982.055	-59,10%
A.1.c.4) da privati	-	414.178	-414.178	-100,00%
A.1.d) Contributi in c/esercizio - da privati	697.801	919.457	-221.656	-24,11%
A.2) Rettifica contributi c/esercizio per destinazione ad investimenti	-30.227.481	-5.415.140	-24.812.341	458,20%
A.3) Utilizzo fondi per quote inutilizzate contributi vincolati di esercizi precedenti	5.643.693	7.610.860	-1.967.167	-25,85%
A.4) Ricavi per prestazioni sanitarie e sociosanitarie a rilevanza sanitaria	229.849.746	225.379.347	4.470.399	1,98%
A.4.a) Ricavi per prestazioni sanitarie e sociosanitarie - ad aziende sanitarie pubbliche	180.048.602	176.220.024	3.828.579	2,17%
A.4.b) Ricavi per prestazioni sanitarie e sociosanitarie - intramoenia	28.890.575	27.986.933	903.643	3,23%
A.4.c) Ricavi per prestazioni sanitarie e sociosanitarie - altro	20.910.568	21.172.391	-261.823	-1,24%
A.5) Concorsi, recuperi e rimborsi	29.892.079	28.043.833	1.848.246	6,59%
A.6) Compartecipazione alla spesa per prestazioni sanitarie (Ticket)	39.837.453	39.612.116	225.337	0,57%
A.7) Quota contributi in c/capitale imputata nell'esercizio	23.595.099	22.068.270	1.526.830	6,92%
A.8) Incrementi delle immobilizzazioni per lavori interni	40.963	45.223	-4.260	-9,42%
A.9) Altri ricavi e proventi	5.749.618	5.389.713	359.905	6,68%
Totale A)	2.220.235.103	2.216.583.242	3.651.861	0,16%
B) COSTI DELLA PRODUZIONE				
B.1) Acquisti di beni	283.256.612	281.961.222	1.295.390	0,46%
B.1.a) Acquisti di beni sanitari	273.418.475	271.263.512	2.154.964	0,79%
B.1.b) Acquisti di beni non sanitari	9.838.136	10.697.710	-859.573	-8,04%
B.2) Acquisti di servizi sanitari	916.061.985	903.758.935	12.303.050	1,36%
B.2.a) Acquisti di servizi sanitari - Medicina di base	125.920.583	125.229.535	691.049	0,55%
B.2.b) Acquisti di servizi sanitari - Farmaceutica	130.744.582	135.794.539	-5.049.957	-3,72%
B.2.c) Acquisti di servizi sanitari per assistenza specialistica ambulatoriale	74.976.753	67.561.714	7.415.038	10,98%
B.2.d) Acquisti di servizi sanitari per assistenza riabilitativa	175.656	294.229	-118.573	-40,30%
B.2.e) Acquisti di servizi sanitari per assistenza integrativa	7.484.093	9.360.769	-1.876.676	-20,05%
B.2.f) Acquisti di servizi sanitari per assistenza protesica	17.045.424	18.177.258	-1.131.833	-6,23%
B.2.g) Acquisti di servizi sanitari per assistenza ospedaliera	275.036.734	269.883.235	5.153.499	1,91%
B.2.h) Acquisti prestazioni di psichiatria residenziale e semiresidenziale	23.534.603	23.454.561	80.042	0,34%
B.2.i) Acquisti prestazioni di distribuzione farmaci File F	19.344.391	18.237.714	1.106.677	6,07%

Conto Economico ex d.lgs. 118/2011	Consuntivo 2014	Consuntivo 2013	Variazione	Variaz. %
B.2.j) Acquisti prestazioni termali in convenzione	12.133.111	12.288.825	-155.714	-1,27%
B.2.k) Acquisti prestazioni di trasporto sanitario	12.470.946	12.307.795	163.151	1,33%
B.2.l) Acquisti prestazioni socio-sanitarie a rilevanza sanitaria	147.119.686	143.942.035	3.177.651	2,21%
B.2.m) Compartecipazione al personale per att. Libero-prof. (intramoenia)	21.334.714	20.666.375	668.339	3,23%
B.2.n) Rimborsi Assegni e contributi sanitari	19.618.506	20.449.129	-830.623	-4,06%
B.2.o) Consulenze, collaborazioni, interinale, altre prestazioni di lavoro sanitarie e sociosanitarie	10.859.058	12.173.660	-1.314.603	-10,80%
B.2.p) Altri servizi sanitari e sociosanitari a rilevanza sanitaria	18.263.145	13.937.563	4.325.582	31,04%
B.2.q) Costi per differenziale Tariffe TUC	-	-	-	-
B.3) Acquisti di servizi non sanitari	124.936.469	126.437.733	-1.501.264	-1,19%
B.3.a) Servizi non sanitari	121.094.139	122.171.011	-1.076.871	-0,88%
B.3.b) Consulenze, collaborazioni, interinale, altre prestazioni di lavoro non sanitarie	2.114.351	2.338.204	-223.853	-9,57%
B.3.c) Formazione	1.727.979	1.928.518	-200.539	-10,40%
B.4) Manutenzione e riparazione	37.314.743	36.045.510	1.269.233	3,52%
B.5) Godimento di beni di terzi	24.652.001	25.529.481	-877.479	-3,44%
B.6) Costi del personale	698.300.067	704.024.913	-5.724.846	-0,81%
B.6.a) Personale dirigente medico	237.996.661	239.213.525	-1.216.864	-0,51%
B.6.b) Personale dirigente ruolo sanitario non medico	24.520.663	24.843.542	-322.879	-1,30%
B.6.c) Personale comparto ruolo sanitario	303.448.784	305.864.281	-2.415.497	-0,79%
B.6.d) Personale dirigente altri ruoli	9.513.004	9.470.024	42.980	0,45%
B.6.e) Personale comparto altri ruoli	122.820.955	124.633.541	-1.812.586	-1,45%
B.7) Oneri diversi di gestione	3.520.516	4.782.954	-1.262.438	-26,39%
B.8) Ammortamenti	47.883.933	49.701.508	-1.817.575	-3,66%
B.8.a) Ammortamenti immobilizzazioni immateriali	2.401.905	2.983.031	-581.126	-19,48%
B.8.b) Ammortamenti dei Fabbricati	28.759.579	28.114.452	645.127	2,29%
B.8.c) Ammortamenti delle altre immobilizzazioni materiali	16.722.450	18.604.025	-1.881.575	-10,11%
B.9) Svalutazione delle immobilizzazioni e dei crediti	3.944.282	7.399.457	-3.455.175	-46,69%
B.10) Variazione delle rimanenze	3.900.637	-3.296.405	7.197.042	-218,33%
B.10.a) Variazione delle rimanenze sanitarie	3.947.096	-3.393.429	7.340.525	-216,32%
B.10.b) Variazione delle rimanenze non sanitarie	-46.459	97.023	-143.483	-147,88%
B.11) Accantonamenti	30.837.465	40.568.751	-9.731.286	-23,99%
B.11.a) Accantonamenti per rischi	16.534.540	15.165.642	1.368.898	9,03%
B.11.b) Accantonamenti per premio operosità	779.236	756.156	23.080	3,05%
B.11.c) Accantonamenti per quote inutilizzate di contributi vincolati	2.721.550	5.773.240	-3.051.690	-52,86%
B.11.d) Altri accantonamenti	10.802.139	18.873.713	-8.071.574	-42,77%
Totale B)	2.174.608.710	2.176.914.057	-2.305.346	-0,11%
DIFF. TRA VALORE E COSTI DELLA PRODUZIONE (A-B)	45.626.393	39.669.185	5.957.207	15,02%

Conto Economico ex d.lgs. 118/2011	Consuntivo 2014	Consuntivo 2013	Variazione	Variaz. %
C) PROVENTI E ONERI FINANZIARI				
C.1) Interessi attivi ed altri proventi finanziari	95.066	58.392	36.674	62,81%
C.2) Interessi passivi ed altri oneri finanziari	5.050.391	8.282.055	-3.231.664	-39,02%
Totale C)	-4.955.325	-8.223.663	3.268.338	-39,74%
D) RETTIFICHE DI VALORE DI ATTIVITA' FINANZIARIE				
D.1) Rivalutazioni	-	-	-	-
D.2) Svalutazioni	-	1.115.523	-1.115.523	-100,00%
Totale D)	-	-1.115.523	1.115.523	-100,00%
E) PROVENTI E ONERI STRAORDINARI				
E.1) Proventi straordinari	15.810.496	27.770.331	-11.959.835	-43,07%
E.1.a) Plusvalenze	2.636	17.198	-14.562	-84,67%
E.1.b) Altri proventi straordinari	15.807.860	27.753.133	-11.945.272	-43,04%
E.2) Oneri straordinari	6.353.956	7.264.166	-910.210	-12,53%
E.2.a) Minusvalenze	144.184	74.026	70.157	94,77%
E.2.b) Altri oneri straordinari	6.209.773	7.190.140	-980.367	-13,63%
Totale E)	9.456.540	20.506.165	-11.049.625	-53,88%
RISULTATO PRIMA DELLE IMPOSTE (A-B+C+D+E)	50.127.608	50.836.165	-708.557	-1,39%
Y) IMPOSTE SUL REDDITO DELL'ESERCIZIO				
Y.1) IRAP	48.821.387	49.537.383	-715.996	-1,45%
Y.1.a) IRAP relativa a personale dipendente	45.286.814	45.952.340	-665.526	-1,45%
Y.1.b) IRAP relativa a collaboratori e personale assimilato a lavoro dipendente	1.867.011	1.956.865	-89.853	-4,59%
Y.1.c) IRAP relativa ad attività di libera professione (intramoenia)	1.667.562	1.628.178	39.383	2,42%
Y.1.d) IRAP relativa ad attività commerciali	-	-	-	-
Y.2) IRES	1.159.766	1.226.849	-67.083	-5,47%
Y.3) Accantonamento a fondo imposte (accertamenti, condoni, ecc.)	-	-	-	-
Totale Y)	49.981.153	50.764.233	-783.079	-1,54%
UTILE (PERDITA) DELL'ESERCIZIO	146.455	71.933	74.522	103,60%

NB Per consentire un confronto omogeneo dei valori economici riportati nel prospetto, gli importi evidenziati nel Consuntivo 2014 alla voce *A.5) Concorsi, recuperi e rimborsi* del VALORE DELLA PRODUZIONE e alla voce *B.1a) Acquisti di beni sanitari* dei COSTI DELLA PRODUZIONE sono **al netto delle fatture per autoconsumo** emesse in regime di contabilità commerciale dal magazzino di Pievesestina per un importo pari a € 75.400.329,33.

A) VALORE DELLA PRODUZIONE

Complessivamente il valore della produzione registra un incremento di **3,6 milioni di euro (+ 0,16%)**, di seguito si riassumono le principali variazioni.

CONTRIBUTI IN CONTO ESERCIZIO: aumentano di **22 milioni di euro (+1,16%)** sostanzialmente per effetto delle risorse ulteriori assegnate con la DGR 1735 del 03/11/2014 rispetto alla delibera di programmazione del febbraio 2014 (DGR 217/2014) che invece confermava i contributi assegnati a consuntivo 2013 alle 4 ex AUSL.

RETTIFICA CONTRIBUTI IN CONTO ESERCIZIO PER DESTINAZIONE AD INVESTIMENTI: aumenta di **24,8 milioni di euro** rispetto al 2013 a seguito della necessità di finanziare quegli investimenti ritenuti inderogabili per i quali non si è reso disponibile un finanziamento in conto capitale.

RICAVI PER PRESTAZIONI SANITARIE E SOCIOSANITARIE A RILEVANZA SANITARIA: aumentano di **4,4 milioni di euro** (+ 1,98%) rispetto all'esercizio precedente, le principali variazioni riguardano l'incremento delle prestazioni di degenza erogate a residenti di altre regioni (+ 2,4 milioni) e a stranieri (mobilità internazionale + 1,5 milioni).

B) COSTI DELLA PRODUZIONE

I costi della produzione registrati a consuntivo 2014 si riducono di **2,3 milioni di euro** (-0,11%) rispetto all'esercizio precedente, di seguito si riassumono le principali variazioni.

ACQUISTO DI SERVIZI SANITARI: incrementa di **12,3 milioni di euro** (+ 1,36%), le principali determinanti di questo incremento sono le seguenti:

- Assistenza specialistica ambulatoriale + 7,4 milioni, di cui:
 - 504.000 euro per prestazioni erogate da Aziende Sanitarie di altre Regioni (mobilità passiva extraregionale)
 - 2,1 milioni di euro per prestazioni erogate da case di cura private per le quali occorre precisare che prudenzialmente è stato registrato a bilancio l'intero importo fatturato senza applicare abbattimenti
 - 2,8 milioni euro per la contabilizzazione delle prestazioni di radioterapia acquistate dall'IRST, il contratto di committenza per l'anno 2014 ha infatti previsto il passaggio all'IRST della gestione dell'attività della Radioterapia di Ravenna
 - 680.000 euro per prestazioni erogate dall'IRST e dalle Case di cura private a pazienti di altre Asl/Regioni che vengono quindi rimborsate
 - 438.000 euro per prestazioni a degenti
- Assistenza ospedaliera + 5,1 milioni, di cui:
 - 3,2 milioni di euro per prestazioni erogate da altre Aziende Sanitarie della Regione Emilia-Romagna (mobilità passiva infraregionale)
 - 850.000 euro per prestazioni erogate da Aziende Sanitarie di altre Regioni (mobilità passiva extraregionale)
 - 712.000 euro per prestazioni erogate dall'IRST a pazienti di altre Regioni che vengono quindi rimborsate
 - 2 milioni per prestazioni da case di cura private, per le quali occorre precisare che prudenzialmente è stato registrato a bilancio l'intero importo fatturato senza applicare abbattimenti
 - si segnala in positivo un miglioramento tra la chiusura definitiva della mobilità interregionale 2013 (contabilizzata nel 2014) e quella 2012 (contabilizzata nel 2013)
- Altri servizi sanitari e sociosanitari + 4,3 milioni: questa voce accoglie costi di diversa natura tra i quali sono confluiti:
 - 1,248 milioni di contributo regionale girato all'IRST per gli oneri del Laboratorio farmaci antiblastici (DGR 2008/2014) per prestazioni acquisite in mobilità internazionale
 - 1,38 milioni per prestazioni acquisite in mobilità internazionale

Si segnalano invece in decremento rispetto al consuntivo 2013 le seguenti voci:

- Assistenza farmaceutica – 5 milioni (-3,72%)
- Assistenza protesica – 1,1 milioni
- Assistenza integrativa – 1,8 milioni

COSTI DEL PERSONALE: registrano una riduzione di **5,7 milioni di euro** (- 0,81%) dovuta agli effetti del blocco del turn over (25% per il personale medico e infermieristico e blocco totale per il personale amministrativo e tecnico) iniziato nel corso dell'esercizio 2013 e proseguito nel 2014.

SVALUTAZIONE DEI CREDITI: diminuisce di **3,4 milioni di euro** rispetto alla chiusura dell'esercizio 2013 in occasione della quale si era provveduto a svalutare prudenzialmente i crediti derivanti dalle prestazioni erogate a cittadini stranieri.

VARIAZIONE DELLE RIMANENZE: nell'esercizio 2013 si era registrata una variazione in aumento (minori costi) delle rimanenze finali di beni presso il magazzino di Pievesestina per circa 3,3 milioni di euro, nell'esercizio 2014 viceversa si registra una diminuzione delle rimanenze (aumento dei costi) pari a 3,9 milioni, lo scostamento rispetto all'esercizio precedente è quindi pari a circa **7,2 milioni di euro**

ACCANTONAMENTI: diminuiscono di **9,7 milioni di euro** principalmente per effetto di:

- una diminuzione dell'accantonamento al fondo manutenzioni cicliche (- 5,8 milioni)
- una diminuzione dell'accantonamento al fondo interessi moratori (- 1,3 milioni)
- una diminuzione dell'accantonamento al fondo rischi per vertenze e contenziosi (- 1,8 milioni)
- una diminuzione dell'accantonamento al fondo oneri da erogare al personale in quiescenza (- 600.000 euro)

C) PROVENTI E ONERI FINANZIARI

Il saldo migliora di **3,2 milioni di euro** grazie alla drastica riduzione dei tempi di pagamento dei fornitori e conseguentemente degli interessi moratori

D) RETTIFICHE DI VALORE DI ATTIVITA' FINANZIARIE

Nel 2014 non si sono registrate rettifiche di questo tipo mentre nell'esercizio 2013 le 4 cessate Aziende USL avevano provveduto a svalutare le quote di partecipazione al capitale sociale dell'IRST s.r.l. a seguito della copertura delle perdite decisa dall'Assemblea dei soci mediante utilizzo delle riserve iscritte nel patrimonio netto dell'Istituto e riduzione del capitale sociale per la parte eccedente.

E) PROVENTI E ONERI STRAORDINARI

Il saldo delle partite straordinarie è positivo per 9,4 milioni ma risulta in calo (- 11 milioni) rispetto a quello registrato nel 2013 di 20,5 milioni.

Y) IMPOSTE SUL REDDITO DELL'ESERCIZIO

L'IRAP sui costi del personale si riduce di oltre **700.000 euro**

Si allega il modello CE consuntivo analitico relativo al 2014 (alleg. n.2) e lo Stato Patrimoniale 2014 (alleg.n3)

5.3. Relazione sui costi per livelli essenziali di assistenza e Relazione sugli scostamenti

Il 2014 rappresenta il primo anno di istituzione dell'Azienda USL della Romagna; pertanto il modello LA non presenta il confronto con l'anno precedente. Consolidare i modelli 2013 delle 4 preesistenti aziende infatti, oltre a rendere necessario un'attività di nettizzazione delle partite infra-gruppo come, ad esempio la mobilità, o la gestione accentrata di Laboratorio, Officina Trasfusionale, Magazzino e Centrale 118, su modelli già chiusi e quadrati con i rispettivi bilanci delle quattro aziende preesistenti, avrebbe comunque permesso una confrontabilità limitata. Questo perché nella compilazione del modello, pur muovendosi all'interno delle indicazioni regionali e ministeriali, le quattro preesistenti aziende potevano aver adottato criteri non del tutto omogenei nella ripartizione dei costi, laddove le linee guida lasciassero alle aziende la scelta di quali criteri adottare per l'allocatione dei costi o addirittura nel caso in cui non prevedessero alcuna indicazione specifica. Tale confronto perciò si potrà effettuare a partire dal 2015 anche, se tale criticità sarà comunque presente seppure in misura minore, in conseguenza del fatto che pur essendo un'azienda unica, il sistema contabile nel 2014 non era ancora unificato.

Il modello LA dell'Azienda Romagna evidenzia una ripartizione dei costi sui livelli assistenziali pari al 3,2% sul livello della assistenza sanitaria collettiva in ambienti di vita e di lavoro, del 51,8% sul livello dell'assistenza distrettuale e il restante 45% sul livello dell'assistenza ospedaliera.

I fattori produttivi che maggiormente incidono sulla composizione dei costi sono: il personale pari al 32,5% del totale, di cui 26,3% per personale sanitario e 6,1% per personale tecnico, professionale e amministrativo.

Beni e manutenzioni sanitarie e non sanitarie pesano invece per il 15,8%. A tale proposito tuttavia occorre evidenziare che la gestione centralizzata del magazzino unico di Pievesestina comporta, in maniera analoga a quanto avveniva nel 2013 per l'Azienda Usl di Cesena, l'emissione di fatture per autoconsumo dei beni acquistati attraverso il magazzino centrale, con la conseguente doppia attribuzione di tali costi sul bilancio, rettificati poi da specifiche poste di ricavo. Oltre a tali importi, l'azienda Romagna acquista anche una quota importante di farmaci per conto dell'Irst di Meldola che vengono poi rimborsati. Al netto di tali importi, per un totale di circa 88,4 milioni di €, il peso di beni e manutenzioni sarebbe del 12 %.

L'incidenza infine di prestazioni sanitarie e servizi sanitari per l'erogazione di prestazioni è del 39,2%, mentre l'incidenza dei servizi non sanitari è dell'8,1%.

E' allegato alla presente relazione il modello LA 2014 (All.1).

5.5. Fatti di rilievo avvenuti dopo la chiusura dell'esercizio

5.6 Proposta di copertura perdita/destinazione dell'utile

Il risultato d'esercizio 2014 è un utile pari a 146.455 euro. Tale importo sarà destinato a ripiano delle perdite pregresse, ai sensi di quanto previsto dall'art. 30 "Destinazione del risultato d'esercizio degli enti del SSN" del d.lgs n.118/2011 e s.m.i., con il parere favorevole del Collegio Sindacale.

Informazioni aggiuntive previste dalla Normativa Regionale (L.R. 50/94 e s.m.i), come richiesto nella Nota Regionale n. 91967 del 11/04/2013

I) Gestione dei servizi socio-assistenziali e del Fondo per la Non Autosufficienza

In riferimento agli obiettivi assegnati dalla programmazione regionale di assicurare un adeguato livello di governo del FRNA e di monitoraggio dell'uso delle risorse su base distrettuale, si precisa che la programmazione territoriale – sin dall'assegnazione delle quote alla CTSS - l'utilizzo delle risorse assegnate e di quelle provenienti da residui degli esercizi precedenti, sono state periodicamente monitorate in corso d'anno e conseguentemente il debito informativo nei confronti della Regione è stato assicurato nelle modalità e nei tempi richiesti senza particolari problematiche.

Nei singoli ambiti distrettuali si sono implementati sistemi di controllo atti a garantire coerenza tra il sistema di monitoraggio FRNA regionale (Cup 2000), gli strumenti informativi utilizzati della gestione della spesa associata relativa alle politiche per la non autosufficienza ed il bilancio Aziendale sia in fase di preventivo che di preconsuntivo /gestione. Tali strumenti, oltre a dare contezza delle quote di utilizzo delle risorse FRNA (nel rispetto delle indicazioni regionali ed in alcune linee di spesa temperate dalle esigenze locali espresse dai Comitati di Distretto) forniscono anche la percezione della sostenibilità nel tempo delle scelte di programmazione locale.

In tutti i Comitati di Distretto si sono avviate riflessioni, con diversi livelli di analisi e conseguenti diversità di decisioni, volte ad attuare interventi significativi di eventuale revisione della programmazione territoriale (risorse rivolte alla domiciliarità, alla residenzialità, ecc....). Si è altresì avviato nel corso del 2014 un tavolo tecnico coordinato e supervisionato dal Coordinamento delle attività socio sanitarie che, partendo dai criteri di riparto utilizzati nell'ultimo triennio dalle 4 CTSS per la suddivisione dei fondi assegnati dalla RER, tende a definire criteri omogenei di riparto per il territorio della Romagna.

Grazie alle azioni messe in atto, il consuntivo 2014 conferma un sostanziale rispetto della programmazione dell'utilizzo del FRNA. Nei diversi ambiti della Romagna si registra un avanzo in buona parte proveniente da residui degli anni precedenti di diversa entità (in alcuni ambiti significativo). Sono rispettate le indicazioni regionali sul corretto utilizzo del FRNA ed in particolare: nel 2014 sono state erogate somme del FRNA a fronte di contratti di servizio con i soggetti accreditati, e a fronte di convenzione con i servizi per anziani non ancora accreditati definitivamente (nr. 5 servizi accreditati provvisoriamente, nr. 5 servizi convenzionati). Le spese per prestazioni sanitarie sono state correttamente imputate al Fondo sanitario.

Si riporta il **bilancio FRNA 2014**:

			RICAVI	
01	30		Contributi per Fondo Regionale per la Non Autosufficienza	120.669.325
01	30	001	FRNA- Contributi da Fondo Sanitario Regionale	78.291.093
01	30	002	FRNA- Contributi regionali	31.028.593
01	30	003	FRNA- Contributi da Fondo Nazionale Non Autosufficienza	6.709.179
01	30	004	FRNA- Contributi da Enti Locali da Fondo Nazionale Non Autosufficienza	1.898.294
01	30	005	FRNA- Altri contributi da Enti Locali	484.279
01	30	006	FRNA- Contributi da privati	427.439
01	30	008	Utilizzo fondi per quote inutilizzate FRNA - contributi regionali di esercizi precedenti	1.702.781
01	30	009	Utilizzo fondi per quote inutilizzate FRNA - contributi da soggetti pubblici diversi di esercizi precedenti	127.667
01	30	010	Utilizzo fondi per quote inutilizzate FRNA - contributi da privati di esercizi precedenti	0

08	30		Sopravveniente attive ed insussistenze del passivo ordinarie Fondo Regionale per la Non Autosufficienza	560.881
08	30	001	FRNA sopravvenienze attive ordinarie	413.754
08	30	010	FRNA insussistenze del passivo ordinarie	147.127
			TOTALE RICAVI	121.230.206

COSTI				
09	30		Beni non sanitari finanziati dal Fondo Regionale per la Non Autosufficienza	-4.880
09	30	001	FRNA- Acquisto beni non sanitari	-4.880
09	30	002	FRNA- Acquisto beni non sanitari - gestione esterna all'Ausl	0
10	30		Oneri a rilievo sanitario e rette finanziati dal Fondo Regionale per la Non Autosufficienza	-98.951.552
10	30	001	FRNA - Oneri a rilievo sanitario per assistenza anziani presso strutture residenziali di Aziende Sanitarie della Regione	0
10	30	002	FRNA - Oneri a rilievo sanitario per assistenza anziani presso strutture residenziali pubbliche	-25.697.002
10	30	003	FRNA - Oneri a rilievo sanitario per assistenza anziani presso strutture residenziali private	-25.423.978
10	30	004	FRNA - Oneri a rilievo sanitario per assistenza anziani presso strutture residenziali - gestione esterna all'Ausl	0
10	30	011	FRNA - Oneri a rilievo sanitario per assistenza anziani presso centri diurni di Aziende Sanitarie della Regione	0
10	30	012	FRNA - Oneri a rilievo sanitario per assistenza anziani presso centri diurni pubblici	-1.531.319
10	30	013	FRNA - Oneri a rilievo sanitario per assistenza anziani presso centri diurni privati	-1.601.169
10	30	014	FRNA - Oneri a rilievo sanitario per assistenza anziani presso centri diurni - gestione esterna all'Ausl	0
10	30	021	FRNA - Oneri a rilievo sanitario per piani di sostegno individualizzati	-603.180
10	30	022	FRNA - Oneri a rilievo sanitario per piani di sostegno individualizzati - gestione esterna all'Ausl	0
10	30	023	FRNA - Oneri a rilievo sanitario per Assistenza Domiciliare Integrata	-2.800.697
10	30	024	FRNA - Oneri a rilievo sanitario per Assistenza Domiciliare Integrata - gestione esterna all'Ausl	-2.702.550
10	30	031	FRNA - Oneri per assistenza gravissime disabilità acquisite presso strutture residenziali di Aziende Sanitarie della Regione	-2.632
10	30	032	FRNA - Oneri per assistenza gravissime disabilità acquisite presso strutture residenziali pubbliche	-670.675
10	30	033	FRNA - Oneri per assistenza gravissime disabilità acquisite presso strutture residenziali private	-2.398.216
10	30	034	FRNA - Oneri per assistenza gravissime disabilità acquisite presso strutture residenziali - gestione esterna all'Ausl	0
10	30	041	FRNA - Oneri per assistenza domiciliare a disabili da pubblico	-14.279
10	30	042	FRNA - Oneri per assistenza domiciliare a disabili da privato	-1.122.807
10	30	043	FRNA - Oneri per assistenza domiciliare a disabili - gestione esterna all'Ausl	-847.969
10	30	051	FRNA - Oneri per accoglienza di sollievo anziani presso strutture residenziali di Aziende Sanitarie della Regione	0
10	30	052	FRNA - Oneri per accoglienza di sollievo anziani presso strutture residenziali pubbliche	-202.930
10	30	053	FRNA - Oneri per accoglienza di sollievo anziani presso strutture residenziali private	-661.032
10	30	054	FRNA - Oneri per accoglienza di sollievo anziani presso strutture residenziali - gestione esterna all'Ausl	0
10	30	061	FRNA - Oneri per accoglienza di sollievo anziani presso strutture semiresidenziali di Aziende Sanitarie della Regione	0
10	30	062	FRNA - Oneri per accoglienza di sollievo anziani presso strutture semiresidenziali pubbliche	0

10	30	063	FRNA - Oneri per accoglienza di sollievo anziani presso strutture semiresidenziali private	0
10	30	064	FRNA - Oneri per accoglienza di sollievo anziani presso strutture semiresidenziali - gestione esterna all'Ausl	0
10	30	071	FRNA - Oneri per accoglienza di sollievo disabili strutture residenziali di Aziende Sanitarie della Regione	0
10	30	072	FRNA - Oneri per accoglienza di sollievo disabili presso strutture residenziali pubbliche	0
10	30	073	FRNA - Oneri per accoglienza di sollievo disabili presso strutture residenziali private	-153.333
10	30	074	FRNA - Oneri per accoglienza di sollievo disabili presso strutture residenziali - gestione esterna all'Ausl	-246.290
10	30	081	FRNA - Oneri per accoglienza di sollievo disabili presso strutture semiresidenziali di Aziende Sanitarie della Regione	0
10	30	082	FRNA - Oneri per accoglienza di sollievo disabili presso strutture semiresidenziali pubbliche	0
10	30	083	FRNA - Oneri per accoglienza di sollievo disabili presso strutture semiresidenziali private	0
10	30	084	FRNA - Oneri per accoglienza di sollievo disabili presso strutture semiresidenziali - gestione esterna all'Ausl	0
10	30	091	FRNA - Rette per assistenza disabili presso centri socio-riabilitativi residenziali di Aziende Sanitarie della Regione	0
10	30	092	FRNA - Rette per assistenza disabili presso centri socio-riabilitativi residenziali pubblici	-47.110
10	30	093	FRNA - Rette per assistenza disabili presso centri socio-riabilitativi residenziali privati	-9.804.727
10	30	094	FRNA - Rette per assistenza disabili presso centri socio-riabilitativi residenziali - gestione esterna all'Ausl	-4.711.122
10	30	101	FRNA - Rette per assistenza disabili presso strutture residenziali a minore intensità assistenziale (comunità alloggio, gruppi appartamento, residenze protette) di Aziende Sanitarie della Regione	0
10	30	102	FRNA - Rette per assistenza disabili presso strutture residenziali a minore intensità assistenziale (comunità alloggio, gruppi appartamento, residenze protette) pubbliche	-7.264
10	30	103	FRNA - Rette per assistenza disabili presso strutture residenziali a minore intensità assistenziale (comunità alloggio, gruppi appartamento, residenze protette) private	-2.431.254
10	30	104	FRNA - Rette per assistenza disabili presso strutture residenziali a minore intensità assistenziale (comunità alloggio, gruppi appartamento, residenze protette) - gestione esterna all'Ausl	-885.250
10	30	111	FRNA - Rette per assistenza disabili presso strutture semiresidenziali (centri socio-riabilitativi diurni) di Aziende Sanitarie della Regione	0
10	30	112	FRNA - Rette per assistenza disabili presso strutture semiresidenziali (centri socio-riabilitativi diurni) pubbliche	-272.155
10	30	113	FRNA - Rette per assistenza disabili presso strutture semiresidenziali (centri socio-riabilitativi diurni) private	-6.544.405
10	30	114	FRNA - Rette per assistenza disabili presso strutture semiresidenziali (centri socio-riabilitativi diurni) - gestione esterna all'Ausl	-2.227.334
10	30	121	FRNA - Rette per disabili presso strutture diurne socio-lavorative	-2.945.716
10	30	122	FRNA - Rette per disabili presso strutture diurne socio-lavorative - gestione esterna all'Ausl	-2.395.159
10	31		Servizi Assistenziali finanziati dal Fondo Regionale per la Non Autosufficienza	-6.831.272
10	31	001	FRNA - Acquisto di servizi per la realizzazione di interventi di sostegno delle reti sociali e di prevenzione per anziani e disabili	-1.280.160
10	31	002	FRNA - Acquisto di servizi per la realizzazione di interventi di sostegno delle reti sociali e di prevenzione per anziani e disabili - gestione esterna all'Ausl	-46.283
10	31	011	FRNA - Acquisto di servizi per la realizzazione di piani individuali di sostegno a domicilio per anziani e disabili	-2.428.713
10	31	012	FRNA - Acquisto di servizi per la realizzazione di piani individuali di sostegno a domicilio per anziani e disabili - gestione esterna all'Ausl	-1.043.799
10	31	021	FRNA - Acquisto di servizi per la realizzazione del programma di emersione e qualificazione delle assistenti familiari	-598.064
10	31	022	FRNA - Acquisto di servizi per la realizzazione del programma di emersione e qualificazione delle assistenti familiari - gestione esterna all'Ausl	0

10	31	031	FRNA - Acquisto di servizi finalizzati al sistema di presa in carico e accompagnamento per anziani e disabili	-736.954
10	31	032	FRNA - Acquisto di servizi finalizzati al sistema di presa in carico e accompagnamento per anziani e disabili - gestione esterna all'Ausl	0
10	31	041	FRNA - Acquisto di altri servizi	-697.298
10	31	042	FRNA - Acquisto di altri servizi - gestione esterna all'Ausl	0
10	32		Assegni e contributi finanziati dal Fondo Regionale per la Non Autosufficienza	-13.195.565
10	32	001	FRNA - Assegni di cura anziani	-9.209.555
10	32	002	FRNA - Assegni di cura anziani - gestione esterna all'Ausl	0
10	32	011	FRNA - Assegni di cura disabili	-1.808.464
10	32	012	FRNA - Assegni di cura disabili - gestione esterna all'Ausl	0
10	32	021	FRNA - Assegni di cura gravissime disabilità acquisite	-1.625.944
10	32	022	FRNA - Assegni di cura gravissime disabilità acquisite - gestione esterna all'Ausl	0
10	32	031	FRNA - Contributi per l'adattamento dell'ambiente domestico	-95.038
10	32	032	FRNA - Contributi per l'adattamento dell'ambiente domestico - gestione esterna all'Ausl	-55.153
10	32	041	FRNA - Altri contributi	-401.411
10	32	042	FRNA - Altri contributi - gestione esterna all'Ausl	0
10	38		Oneri a rilievo sanitario per assistenza anziani presso strutture a gestione diretta dell'Azienda finanziati dal Fondo Regionale per la Non Autosufficienza	-1.242.234
10	38	001	FRNA - Oneri a rilievo sanitario per assistenza anziani presso strutture diurne e residenziali a gestione diretta dell'azienda	-1.242.234
10	39		Oneri a rilievo sanitario per assistenza disabili presso strutture a gestione diretta dell'Azienda finanziati dal Fondo Regionale per la Non Autosufficienza	0
10	39	001	FRNA - Oneri a rilievo sanitario per assistenza disabili presso strutture diurne e residenziali a gestione diretta dell'azienda	0
17	01		Altri accantonamenti	-240.362
17	01	022	Accantonamenti per quote inutilizzate contributi regionali FRNA	0
17	01	023	Accantonamenti per quote inutilizzate contributi da altri soggetti pubblici FRNA	-240.362
17	01	024	Accantonamenti per quote inutilizzate contributi da privati FRNA	0
18	30		Sopravvenienze passive ed insussistenze dell'attivo ordinarie Fondo Regionale per la Non Autosufficienza	-764.341
18	30	001	FRNA sopravvenienze passive ordinarie	-646.477
18	30	010	FRNA insussistenze dell'attivo ordinarie	-117.865
			TOTALE COSTI	-121.230.206
			QUADRATURA	-

Di seguito un breve quadro dell'offerta di servizi socio-sanitari presenti nell'AUSL della Romagna:

ASSISTENZA ANZIANI	Ausl Romagna	Ravenna	Cesena	Forlì	Rimini
N° strutture residenziali	91	31	16	21	23
N° posti letto residenziali convenzionati	3.349	1.140	675	704	830
Posto letto * 1.000 res >74 anni	24	22	29	29	22
N° utenti	6.673	2.671	1.220	1.126	1.659
Tasso per 1.000 residenti >74 anni	49	51	52	46	45
Degenza media in giorni	192	175	176	242	208

ASSISTENZA ANZIANI	Ausl Romagna	Ravenna	Cesena	Forlì	Rimini
N° strutture semi-residenziali	43	23	7	8	5
N° posti letto convenzionati	535	309	77	69	80
N° utenti inseriti	988	596	159	89	144
Tasso per 1.000 residenti >74	7,2	11,4	6,8	3,6	3,9
Degenza media in giorni	121	119	149	143	90
N° beneficiari assegno di cura (I semestre 2014)	3.832	1.701	598	776	757
Tasso per 1.000 residenti >74 (I semestre 2014)	28,0	32,6	25,5	31,7	20,5
Importo medio° (I semestre 2014)	1.858	1.416	1.324	2.024	2.897
Durata media° (I semestre 2014)	224	177	172	268	295
Beneficiari con servizi aggiuntivi (I semestre 2014)	2.503 (65%)	1.202 (71%)	78 (13%)	665 (86%)	558 (74%)

ASSISTENZA DISABILI	Ausl Romagna	Ravenna	Cesena	Forlì	Rimini
N° strutture residenziali	126	36	23	37	30
N° posti residenziali	963	299	172	239	253
P.L. per 1.000 residenti	0,86	0,76	0,82	1,27	0,76
N° strutture semi-residenziali	89	33	15	19	22
N° posti in semi-residenza	1.525	530	252	326	417
P.L. per 1.000 residenti	1,36	1,35	1,20	1,74	1,24
N° beneficiari assegno di cura (I semestre 2014)	376	151	75	46	104
Tasso per 1.000 residenti (I semestre 2014)	0,33	0,38	0,36	0,25	0,31
Importo medio° (I semestre 2014)	1.609	1.551	1.823	2.094	1.574
Durata media° (I semestre 2014)	247	244	254	300	263
Beneficiari con servizi aggiuntivi (I semestre 2014)	171 (45%)	60 (40%)	20 (27%)	11 (24%)	80 (77%)

GRAVI DISABILITA' ACQUISITE	Ausl Romagna	Ravenna	Cesena	Forlì	Rimini
N° strutture residenziali	1		1		
N° posti letto residenziali convenzionati	12		12		
N° utenti	374	93	81	86	114
di cui in assistenza domiciliare	208 (56%)	54 (58%)	50 (62%)	32 (37%)	72 (63%)
di cui in assistenza residenziale	157 (42%)	31 (33%)	27 (33%)	38 (44%)	61 (53%)

II) Analisi dei costi, con riferimento all'articolazione aziendale

Riguardo all'analisi dei costi, si rimanda al punto 5.3, della presente relazione (redatta secondo lo schema proposto dal d.lgs 118/11 e s.m.i) che contiene un'analisi dei costi sostenuti per l'erogazione dei servizi sanitari, distinti per ciascun Livello Essenziale di Assistenza.

III) Stato di realizzazione del piano di investimenti ed attivazione di nuove tecnologie

Il piano degli investimenti 2014-2016 è stato redatto secondo gli schemi specifici predisposti a livello regionale; ad esso è stato allegato il piano delle alienazioni patrimoniali, articolato per ambito territoriale, con separata indicazione di quelle vincolate a ripiano perdite.

I progetti degli interventi finanziati ex art.20 della legge n. 67/1988, previsti dall'accordo di programma con lo Stato sottoscritto il 01.03.2013, costituiti da AP 57bis, AP 64, AP 67 ed AP 69, sono stati trasmessi al Servizio Strutture Sanitarie e Tecnologie in ambito Sanitario, Socio Sanitario e Sociale della Regione Emilia Romagna entro il primo luglio 2014 e sono stati ammessi a finanziamento.

Per l'ambito territoriale di Forlì si aggiunge anche l'intervento AP 63, il cui progetto era stato precedentemente trasmesso.

Le fonti di finanziamento aggiuntive sono costituite da contributi in conto esercizio, per gli interventi dell'ambito di Forlì e per € 178.000, e da immobili in permuta, per gli interventi dell'ambito di Rimini e per € 2.075.677, oltre ad una donazione di € 223.000.

Gli interventi manutentivi diversi dall'ordinario effettuati nel 2014 sono stati finanziati da contributi in conto esercizio e dal fondo per le manutenzioni cicliche/periodiche.

Nel piano degli investimenti erano previsti, nella scheda degli interventi in progettazione, 2 interventi sui parcheggi dei presidi ospedalieri di Rimini e di Riccione, con finanziamento da privati (Partenariato Pubblico Privato), che non sono stati riproposti già nel programma triennale dei lavori, redatto ai sensi dell'art. 128 del D.Lgs. n. 163/2006 ed approvato con la deliberazione n. 1092 del 10.10.2014.

Nel corso del 2014 gli **investimenti edilizi** che hanno coinvolto l'Area risorse strutturali e servizi tecnici assommano a circa € 96.000.000 (importo di quadro economico complessivo) e tra i più significativi per i quali si materialmente "costruito" si riportano :

- Il DEA del presidio ospedaliero di Ravenna, importo di QE € 42.031.000 comprese attrezzature fisse, che si è sostanzialmente venuto a completare con la realizzazione delle ultime opere interne relative al comparto operatorio inerenti 12 p.l di rianimazione, n. 8 sale operatorie coerenti con le recenti normative sulla ventilazione a contaminazione controllata -cd ISO 5- e la cardiologia, compresa la terapia intensiva e l'emodinamica; erano già operativi il P.S. e la medicina d'urgenza;
- Il pronto soccorso del presidio ospedaliero di Faenza, importo di QE € 4.800.000, con nuovi collegamenti verticali;
- L'adeguamento del presidio di Brisghella, importo di Q.E. € 3.150.000, finalizzato al recupero di una struttura, in larga parte vincolata, per la residenza psichiatrica e la casa della salute;
- Gli interventi di riduzione del rischio incendio nell'area di Ravenna, importo di QE € 8.350.000;
- L'adeguamento normativo del padiglione Vallisneri nel presidio ospedaliero di Forlì, importo di QE € 5.400.000, dove purtroppo l'impegno del servizio ha dovuto riguardare la rescissione contrattuale per inadempienza dell'impresa;
- Le opere di ristrutturazione interna nel presidio ospedaliero di Cesena, importo di QE € 5.613.000, che sviluppa interventi necessari per l'adeguamento ai requisiti di accreditamento, al miglioramento sismico ed alla prevenzione incendi;
- Il completamento degli adeguamenti funzionali e normativi nei presidi della provincia di Rimini, importo di QE € 6.400.000, avviato nel 2010;
- Il DEA del presidio ospedaliero di Rimini, con interventi ai piani 1 (blocco operatorio) e 3 (cardiologia), ed interventi complementari ai piani 4, 5 e 6 ; l'importo complessivo di QE del DEA ammonta ad € 30.000.000 al netto delle attrezzature

Per quanto riguarda gli investimenti in **Tecnologie Biomediche**, il piano investimenti dell'Azienda USL della Romagna effettuato nel 2014 ha permesso la prosecuzione degli interventi progettati e definiti per i singoli ambiti territoriali e garantito la sostituzione di attrezzature elettromedicali non più rinviabile per poter garantire il medesimo livello di attività clinica.

Ambito di Cesena

Per l'ambito territoriale di Cesena, gli investimenti 2014 hanno riguardato principalmente il completamento delle acquisizioni previste nel programma di finanziamento regionale denominato N5, dei progetti di investimento ex art.20 denominati AP65 ed AP66 e la sostituzione di attrezzature elettromedicali urgenti. Si riporta di seguito una tabella riepilogativa degli investimenti principali.

Tecnologie Sanitarie 2014 - Cesena		
<i>Tipo Acquisizione</i>	<i>N° apparecchiature</i>	<i>Valore €</i>
ACQUISTO	586	1.625.789,56
COMODATO	99	
DONAZIONE	43	298.391,55
LOCAZIONE/NOLEGGIO	117	
RISCATTO	1	1.098,00
Tot.	846	1.925.279,11

In particolare con il programma di finanziamento regionale N5 sono state acquisite attrezzature per il centro servizi di Pievesestina quali analizzatori per ematologia, congelatori e centrifughe, incubatori, contenitori ed apparati criogenici per criobanca e sistemi di microscopia.

Ulteriori investimenti importanti con fondi derivanti da alienazioni hanno riguardato l'acquisizione di un microscopio di ultima generazione per la sala operatoria di Neurochirurgia, l'acquisizione di incubatrici neonatali per la terapia intensiva e la sostituzione di alcune attrezzature di anatomia patologica quali microtomo e criostato.

Sono stati sostituiti apparecchiature di anestesia per sala operatoria, ventilatori polmonari e monitor multiparametrici per il percorso del trauma center, elettrobisturi per sale operatorie.

Nell'ambito della diagnostica per immagini è stata potenziata la possibilità di memorizzazione on line delle immagini radiologiche e sono stati acquisiti sistemi di elettrocardiografia in rete.

Ambito di Forlì

Per quanto riguarda gli acquisti relativi ad Attrezzature Sanitarie nell'anno 2014 essi sono essenzialmente riconducibili a progetti regionali e ministeriali con la finalità principale di rinnovare l'attuale dotazione che è costituita da un elevato numero di apparecchiature ad alta vetustà ed i cui produttori hanno anche dichiarato la condizione di "end of life" non garantendo la disponibilità di parti di ricambio o kit di manutenzione.

Inoltre afferiscono a questi progetti anche acquisti di attrezzature atte ad implementare la dotazione delle sedi del Distretto nell'ambito del programma di integrazione ospedale territorio.

In particolare:

- Programma regionale investimenti in sanità (art. 36, l.r.38/02)
 - progetto a finanziamento regionale M22: "Rinnovo attrezzature per Area Emergenza, Terapia intensiva ed Ostetricia" per un valore complessivo pari € 1.080.350, è stata completata la variante in corso d'anno per € 21.291
 - progetto a finanziamento regionale N04: "attrezzature sanitarie e informatiche 2011" che prevedeva un importo complessivo di € 1.211.009, sono stati completati gli acquisti della variante, per una spesa di € 35.680
- Programma odontoiatria: intervento 15 "programma odontoiatria III fase DGR 644/2010" di € 25.000 è stato ultimato il collaudo delle attrezzature previste
- "Accordo di programma (art.20, L67/88, IV fase, 2° stralcio) che contempla 3 interventi:
 - AP 59 "Acquisizione attrezzature per imaging sanitario" per un totale di € 1.045.000; sono state attivate le relative procedure di acquisto e consegnate attrezzature per un importo pari ad € 712.000;
 - AP 60 "Acquisizione attrezzature per attività chirurgica internistica e confort paziente"; sono state concluse tutte le relative procedure di acquisto (€ 680.000) e sono state collaudate strumentazioni per un importo pari ad € 443.000 ;

- AP 61 "Acquisizione attrezzature sanitarie ed informatiche per attività distrettuali per integrazione territorio ospedale" per un totale di € 450.000 (271.308 per le attrezzature sanitarie) comprese le attrezzature informatiche, è stato concluso tutto l'iter di acquisizione e sono state collaudate attrezzature sanitarie per € 206.000.

Come preventivato su base statistica nei documenti di programmazione, è stato necessario, per garantire il regolare svolgimento dell'attività, procedere alla sostituzione urgente di alcune strumentazioni per un importo pari ad € 285.145 finanziata in Conto Esercizio ed eseguire interventi di manutenzione straordinaria su attrezzature sanitarie per una spesa pari ad € 48.300.

Inoltre tramite forniture a noleggio e service/comodato si è provveduto al collaudo delle nuove strumentazioni del Servizio Trasfusionale, dell'Endoscopia Digestiva, di attrezzature per Emodialisi, di Nutripompe.

Di seguito si riporta una tabella riepilogativa di quanto sopra descritto.

Tecnologie Sanitarie 2014 - Forlì			
<i>Modalità di fornitura</i>	<i>Finanziamento</i>	<i>Importo</i>	<i>Nr. attrezzature collaudate</i>
acquisto	M22	€ 21.291	6
acquisto	N04	€ 35.680	10
acquisto	Intervento 15	€ 25.000	30
acquisto	AP59	€ 712.000	9
acquisto	AP60	€ 443.000	65
acquisto	AP61	€ 206.000	38
acquisto	Conto Esercizio	€ 285.145	68
manutenzione straordinaria attrezzature sanitarie	Conto Esercizio	€ 48.300	
noleggio		€ 1.001.497	215
donazione		€ 9.741	7
Comodato/service			34
TOTALE		€ 2.787.654,00	256

Ambito di Ravenna

Nel corso del 2014 sono stati realizzati investimenti, per quanto riguarda le tecnologie sanitarie finalizzati sia al rinnovo tecnologico di apparecchiature obsolete, sia a soddisfare le necessità di apertura nuove sedi (principalmente il nuovo DEA del PO di Ravenna), compatibilmente con i finanziamenti disponibili.

Nel 2014 sono state collaudate 566 apparecchiature, di cui 238 acquisite in conto capitale (acquisto e donazione) per un importo di circa € 2.130.000. I rimanenti collaudi riguardano apparecchiature acquisite in noleggio/service/comodato.

Tecnologie Sanitarie collaudate 2014 - Ravenna		
Tipo Acquisizione	N° apparecchiature	Valore € (i.c.)
ACQUISTO	214	1.845.515
COMODATO	108	
DONAZIONE	24	232.438
LOCAZIONE	126	
SERVICE	94	
Tot.	566	2.129.269

I principali settori di intervento hanno interessato le apparecchiature di ventilazione, con acquisti di nuovi ventilatori polmonari che, oltre a sostituire le apparecchiature più obsolete hanno permesso di implementare il parco macchine necessario all'apertura della nuova Rianimazione (quattro posti letto in più rispetto la vecchia ubicazione) e della Recovery Room presso il nuovo DEA. Sempre relativamente a questo settore nel 2014 si è conclusa la gara AVR per apparecchi d'anestesia con collaudo a fine anno di due apparecchiature mentre la consegna di altre otto nel 2015 permetterà anche in questo caso la sostituzione delle apparecchiature più obsolete e il completamento della dotazione necessaria per le nuove sale operatorie DEA.

Nel settore di Diagnostica per immagini il rinnovo tecnologico più importante ha interessato un'apparecchiatura di diagnostica toracica presso il PO di Lugo e un telecomandato radiologico presso il PO di Faenza, entrambe in sostituzione di apparecchiature analogiche ormai obsolete. Sempre in questo settore, il riscatto di sistemi e apparecchiature RIS PACS, presenti precedentemente in forma di noleggio, e contestuale attivazione di contratto di assistenza tecnica evolutivo, ha permesso di aggiornare diverse componenti, quali il sistema di elaborazione immagine, le workstation, il sistema di distribuzione immagini e l'implementazione della nuova modalità informatica di richiesta esami alle radiologie da parte dei reparti. Sono stati inoltre sostituiti due apparecchiature ecografiche obsolete per il Centro di Prevenzione Oncologica e la Radiologia di Ravenna.

Altro intervento abbastanza consistente, per quanto non esaustivo dato l'alto numero di apparecchiature ormai obsolete, riguarda il l'acquisto di defibrillatori per il 118, per una prima sostituzione delle apparecchiature maggiormente datate.

Altro intervento importante l'acquisto, mediante donazione, del nuovo sistema di monitoraggio emodinamico per il nuovo DEA, che per il 2014 ha interessato il collaudo dei sistemi necessari alla nuova Rianimazione, ma che vedrà il suo completamento nel 2015 con l'attivazione dei nuovi sistemi, in tutto il nuovo DEA, anche per UTIC, Medicina d'Urgenza, Pronto Soccorso, Recovery Room, Stroke Unit e Malattie Infettive.

In particolare poi per quanto riguarda il Servizio Trasfusionale, mediante gara AVR con acquisti in forma di noleggio, sono state sostituite/implementate diverse tipologie di apparecchiature (emoglobinometri, separatori cellulari, saldatori di sacche, ecc).

Nel corso del 2014, infine, sono state poi concluse alcune importanti gare per l'acquisizione di apparecchiature per emodinamica ed elettrofisiologia, che vedranno la loro installazione nel 2015, sempre presso il nuovo DEA.

Ambito di Rimini

La pianificazione della acquisizione delle Tecnologie Sanitarie è stata improntata principalmente nella logica del mantenimento del parco esistente con l'obiettivo di limitare gli interventi a quelli necessari a garantire la continuità assistenziale.

Le acquisizioni hanno così riguardato tecnologie aventi singolarmente un costo modesto, anche se numericamente elevate. Di seguito si riporta in tabella una descrizione analitica per tipologia di acquisizione, numero e relativi costi delle apparecchiature entrate in servizio nel corso del 2014.

Tecnologie Sanitarie Entrate in produzione nel 2014 - Rimini

<i>Tipo Acquisizione</i>	<i>N° apparecchiature</i>	<i>Valore €</i>
ACQUISTO	547	1.344.500,82
COMODATO	111	
DONAZIONE	18	124.503,12
LOCAZIONE	175	
RISCATTO	1	4.274,88
SERVICE	25	
Tot.	877	1.473.278,82

Nel corso dell'anno si sono inoltre svolte attività di rilievo (analisi dei bisogni, elaborazione soluzioni progettuali, procedure di gara) per i progetti

1. Allestimento di Nuovo Blocco Operatorio DEA Ospedale "Infermi" - Rimini
2. Allestimento di Nuova Cardiologia DEA Ospedale "Infermi" - Rimini

Strutture per cui è prevista l'attivazione nel corso dell'anno 2015 e per i quali è previsto un investimento in tecnologie sanitarie di circa 9.300.000 €.

Nel 2014 gli **investimenti in tecnologie informatiche** sono divisi in due capitoli principali.

Da un lato, gli interventi già programmati e contenuti nel piano investimenti delle ex-Ausl e dall'altro gli interventi volti all'unificazione dell'Azienda e al nuovo sistema informativo.

Fra gli interventi di ambito locale occorre segnalare un intervento di rinnovamento hardware a Ravenna grazie al progetto "AP57ter:Ammodernamento tecnologico apparecchiature sanitarie e informatiche", per il resto si è trattato dei normali acquisti e dei normali aggiornamenti richiesti ogni anno per mantenere in efficienza le attrezzature o per adeguare i software alle modificazioni legislative nazionali e regionali.

Nell'ambito del nuovo sistema informativo è stata espletata la procedura ristretta senza bando per selezionare l'applicativo protocollo e delibere, che ci ha consentito di partire il 1 gennaio 2015 con la nuova procedura unificata.

E' stata predisposta anche la procedura ristretta senza bando per il software di contabilità generale che è stata poi aggiudicata a gennaio 2015.

Sono iniziati i lavori per acquisire la nuova anagrafe centrale della Romagna e sono state acquistate le licenze CAL per il nuovo dominio di rete che consentirà di unificare l'accesso e l'autenticazione di tutti i PC della nuova azienda e delle nuove applicazioni.

IV) Rendicontazione obiettivi della Programmazione Annuale Regionale (di cui alla Delibera di Giunta Regionale n. 217/2014 e DGR n. 1735/2014)

In merito al raggiungimento degli obiettivi indicati a livello regionale nella **DGR n. 217/2014** "*Linee di programmazione e finanziamento delle aziende del servizio sanitario regionale per l'anno 2014*" (integrata dalla successiva **DGR n. 1735/2014**), si evidenzia quanto segue sulla base di quanto specificamente indicato nell'Allegato B-Parte II della DGR 217/14 avente ad oggetto "*Il quadro economico e la sostenibilità del sistema dei servizi sanitari e sociali integrati: il governo delle risorse*":

Si precisa che la numerazione dei seguenti capitoli rispecchia esattamente la numerazione degli obiettivi indicata nell'Allegato B- Parte II della DGR 217/2014 "*Il quadro economico e la sostenibilità del sistema dei servizi sanitari e sociali integrati*".

2.1- Il vincolo dell'equilibrio di bilancio in capo alle Aziende Sanitarie

Il Consuntivo 2014 dell'Azienda USL della Romagna rispetta l'obiettivo economico-finanziario del pareggio di bilancio assegnato alle Aziende sanitarie dalla DGR n. 217/2014 (integrata dalla DGR n. 1735/14) e in particolare registra un utile di esercizio pari ad € 146.455.

In riferimento all'obiettivo di garantire l'equilibrio economico-finanziario si veda quanto rendicontato nel capitolo 5 della presente relazione avente ad oggetto "*La gestione economico-finanziaria dell'Azienda*".

Rispetto agli obiettivi specificamente indicati dalla DGR 217/14, si precisa che è stato effettuato nel corso del 2014 il *monitoraggio trimestrale sull'andamento del bilancio* e sono state effettuate le *verifiche straordinarie* sull'andamento della gestione aziendale a maggio 2014 e a settembre 2014. Di tali verifiche, congiuntamente all'informativa sul Bilancio Economico Preventivo 2014, adottato con delibera n. 738 del 2/07/2014 e approvato con Delibera di Giunta Regionale n.1298 del 23/7/2014 ai sensi della L.412/91, è stata inoltre informata la Conferenza Territoriale Sociale e Sanitaria.

Contestualmente all'inserimento dei dati relativi al CE I, II, III trimestre 2014 nella procedura ministeriale NSIS sono state inviate in regione le *certificazioni relative all'andamento economico – finanziario previste dall'articolo 6 dell'Intesa Stato-Regioni del 23 marzo 2005*, in cui si l'Azienda, alla luce del disallineamento rilevato rispetto alla programmazione regionale dell'anno 2014 definita nella DGR n. 217 del 24/02/2014, si è impegnata formalmente a:

- adottare le azioni necessarie per raggiungere entro la fine dell'esercizio una situazione di equilibrio economico-finanziario;
- applicare tutte le misure individuate dalla normativa nazionale e regionale per la razionalizzazione della spesa.

A seguito della approvazione della DGR n. 1735 del 03/11/2014, in cui la Giunta Regionale ha rideterminato il volume complessivo delle risorse disponibili per il finanziamento del Servizio Sanitario Regionale, completando il quadro degli obiettivi aziendali definito nella DGR 217/2014, contestualmente all'inserimento dei dati relativi al CE IV trimestre 2014 nella procedura ministeriale NSIS è stata poi inviata in regione la certificazione attestante la coerenza dell'andamento economico-finanziario della gestione aziendale con la programmazione regionale dell'anno 2014.

Al fine di garantire la *sostenibilità economico-finanziaria*, nel corso del 2014, la Direzione aziendale ha proceduto a monitorare costantemente la gestione aziendale e in particolare sono state effettuate a luglio e a settembre verifiche dell'andamento dei budget operativi dei dipartimenti ospedalieri e territoriali sulla base delle dinamiche di consumo osservate a luglio 2014, nonché a novembre 2014, in prossimità dell'avvio del percorso budget 2015, come da nota del Direttore Amministrativo n. 75925/14 si è proceduto ad una verifica complessiva del livello di allineamento dell'andamento economico aziendale rispetto al preconsuntivo di settembre, coinvolgendo principalmente i responsabili di budget trasversale (facenti capo alle diverse aree di coordinamento).

In riferimento *all'obiettivo di contenimento dei tempi di pagamento dei fornitori di beni e servizi*, nel corso del 2014 l'Azienda ha mantenuto i tempi medi di pagamento dei fornitori di beni e servizi entro i 90 giorni dal ricevimento delle fatture ed ha inviato mensilmente i dati relativi alla situazione di cassa e al monitoraggio dei debiti scaduti.

2.2 - Armonizzazione dei sistemi contabili e degli schemi di bilancio

Per quanto riguarda l'obiettivo di *completare il percorso di recepimento e di attuazione del d.lgs n. 118/11 e s.m.i.*, si rappresenta quanto segue.

Il bilancio di esercizio 2014, composto da Stato Patrimoniale, Conto Economico, Nota Integrativa e Rendiconto Finanziario e corredato dalla Relazione sulla Gestione, è stato redatto secondo le disposizioni di cui al D.lgs 118/2011 e s.m.i. In particolare, i modelli di Conto Economico e Stato Patrimoniale, previsti dall'art. 26, comma 3, del d.lgs 118/11 e s.m.i., sono stati redatti secondo il modello di schema di CE e SP allegati al D.lgs n. 118/2011 così come successivamente modificato dal DM 20.3.2013 avente ad oggetto "Modifica degli schemi dello Stato Patrimoniale, del Conto economico e della Nota Integrativa delle aziende del Servizio sanitario nazionale",.

La Nota Integrativa e la Relazione sulla gestione sono state redatte secondo il modelli richiesti, rispettivamente, dagli Allegati 2/3 e 2/4 del D.lgs n. 118/2011 e s.m.i..

Inoltre, nella predisposizione del bilancio, si è tenuto conto delle note esplicative regionali e si sono quindi effettuate le quadrature contabili riferite ai rapporti di scambio di beni e prestazioni infrazziendali con la compilazione della matrice degli scambi come da indicazioni regionali.

Riguardo alla Relazione sulla Gestione, si precisa che contiene, oltre a tutte le informazioni richieste dal d.lgs 118/2011 (Allegato 2/4), anche le informazioni supplementari, anche se non specificamente richieste da disposizioni di legge, ritenute necessarie a dare una rappresentazione esaustiva della gestione sanitaria ed economico-finanziaria dell'esercizio. Fornisce le seguenti informazioni aggiuntive previste dalla normativa regionale (Lr. 50/94 e s.m.i; Lr. 4/08) così come previsto dalla nota Regionale n. 91967 del 11/04/2013:

- Gestione dei servizi socio-assistenziali e del Fondo per la Non Autosufficienza
- Analisi dei costi, con riferimento all'articolazione aziendale
- Stato di realizzazione del piano di investimenti ed attivazione di nuove tecnologie
- Rendicontazione degli obiettivi della programmazione annuale regionale (definiti dalla Delibera di Giunta Regionale n. 217/14 e dalla DGR 1735/14)
- Accordi per mobilità sanitaria stipulati ed effetti economici
- Consulenze e servizi affidati all'esterno dell'Azienda, con l'indicazione dei dati analitici
- Conto Economico relativo all'attività commerciale
- Informazioni sulle operazioni con parti correlate

Si evidenzia inoltre che, come richiesto dalla DGR n. 217/14 sono state implementate ed aggiornate le procedure necessarie per garantire:

- la determinazione degli ammortamenti sulla base dei coefficienti riportati nell'allegato 3 al D.Lgs n. 118/2011.
- l'applicazione uniforme dei principi e delle regole concernenti la modalità di rilevazione degli ammortamenti e la procedura di sterilizzazione degli stessi, come definita dall'articolo 29 del D.Lgs n. 118/2011, come modificato dal comma 36, dell'articolo 1 della Legge n. 228/2012 (Legge di stabilità 2013) e dalla Casistica Applicativa approvata con D.M. del 17 settembre 2012.
- il corretto utilizzo del Piano dei conti regionale 2012 (economico e patrimoniale);
- la puntuale compilazione dei modelli ministeriali CE ed SP di cui al DM 20.03.2013
- l'esatta contabilizzazione dei fatti gestionali riferiti ai rapporti di scambio di beni e di prestazioni di servizi infrazziendali e nei confronti della *Gestione Sanitaria Accentrata regionale (GSA)*
- la collaborazione e la partecipazione all'attività svolta dagli specifici Gruppi di lavoro regionali fine di assicurare l'omogenea applicazione a livello regionale del D.Lgs n. 118/2011 e successive modifiche ed integrazioni.

Per quanto riguarda il Percorso Attuativo della Certificabilità (PAC), avviato con la DGR n. 865/2013, nell'incontro del 22 gennaio 2014, organizzato dal Servizio Economico-Finanziario della R.E.R, sono state consegnate e presentate alle Aziende le Linee Guida Regionali inerenti "Il modello di Procedura", "Il Regolamento Budget", "Le Rimanenze" ed il "Patrimonio Netto" elaborate dai gruppi di lavoro tematici regionali. L'AUSL delle Romagna nel corso del 2014 ha lavorato su tali linee guida attivando in particolare per il Ciclo Magazzino ed il Patrimonio Netto due Gruppi Tecnici Tematici.

Il Gruppo del Ciclo Magazzino è costituito dai Dirigenti delle Farmacie e degli Economati delle sedi territoriali di Cesena, Forlì, Ravenna Rimini e del Magazzino Unico di Pievesestina, dai Coordinatori dell'Area Processi di acquisizione e gestione beni e servizi, dell'Area Politica del farmaco aziendale, dell'Area Bilancio e Programmazione Finanziaria, dai loro collaboratori di volta in volta coinvolti e dal Referente PAC dell'AUSL Romagna. Il gruppo si è incontrato n.4 volte nel 2014, realizzando le finalità di:

1) procedere al graduale allineamento delle procedure inerenti la Gestione dei Magazzini Farmaceutici ed Economati esistenti presso le quattro sedi territoriali alle linee guida regionali sulla certificabilità ed a quanto previsto dalla DGR 865/2013;

2) procedere ad una revisione delle procedure suddette nell'ottica di una loro graduale omogeneizzazione, alla luce della riorganizzazione delle quattro ex AUSL in Azienda Unica della Romagna, (le difformità fra sedi territoriali sia organizzative che informatiche non hanno reso possibile procedere fin da subito alla redazione di una procedura unica, obiettivo che ci si pone per l'anno 2015).

Il Gruppo di Lavoro sul Patrimonio Netto è stato costituito con i Referenti dei Servizi Bilanci delle quattro sedi territoriali, con il Coordinatore dell'Area Bilancio e Programmazione Finanziaria e con il Referente PAC dell'AUSL Romagna, prevedendo di coinvolgere in un secondo tempo i referenti delle Altre Aree di pertinenza. Il Gruppo ha cominciato ad operare dalla procedura inerente "L'assegnazione di contributi in conto capitale da Regione e altri Soggetti Pubblici", rientrando nell'ambito delle procedure minime previste dalle Linee Guida RER sul Patrimonio netto, ed in seguito al riscontro avuto dalle diverse sedi aziendali sulla prima bozza di procedura, inviata con lettera prot.0047632 del 17/09/2014, si è attivato un lavoro di verifica delle disomogeneità riscontrate fra le diverse sedi territoriali e di revisione delle stesse rispetto ai requisiti previsti dal percorso di certificabilità (incontro svoltosi presso il 22 ottobre 2014).

In seguito all'approvazione del PAC da parte del Tavolo tecnico di verifica degli adempimenti regionali in materia di spesa sanitaria, di cui all'articolo 12 dell'Intesa in sede di Conferenza permanente per i rapporti tra lo Stato, le Regioni e le Province Autonome del 23 marzo 2005, è stata emanata una nuova Delibera da parte della RER, la DGR n. 150 del 2015, che ha recepito le indicazioni ministeriali ed ha proceduto ad adeguare il Percorso regionale Attuativo della Certificabilità approvato con precedente DGR n. 865/13, alle raccomandazioni ed alle prescrizioni formulate dal Tavolo; in particolare la DGR 150/2015 prevede di: "Approvare il Piano attuativo della certificabilità, confermare la Relazione iniziale di accompagnamento del PAC regionale approvata quale allegato 2) della citata deliberazione n. 865/2013; impegnare le Direzioni aziendali nell'attuazione del PAC regionale, nel rispetto della tempistica e delle azioni previste del Piano attuativo della certificabilità allegato al presente provvedimento, nonché delle indicazioni contenute nelle Linee guida regionali; dare atto, infine, che per quanto concerne gli adempimenti richiesti dall'art. 22 del D.Lgs. n. 33/2013, si rinvia a quanto espressamente indicato nelle deliberazioni di questa Giunta n. 1621/2013 e n. 68/2014".

Con lettera Prot.n.2015/0037579/P del 19/02/2015 da parte del Referente PAC e del Coordinatore Area Bilancio e Programmazione dell'AUSL Romagna si è proceduto ad attivare il percorso inerente gli

adempimenti PAC 2015 previsti dalla nuova DGR 150/2015 nell'ambito della programmazione aziendale per l'anno 2015.

2.4 – Sicurezza delle Cure

In riferimento agli obiettivi indicati nella DGR 217/14 di:

- a) *perseguire nel percorso di costruzione dell'organizzazione aziendale per la gestione diretta dei sinistri, assicurando l'utilizzo esaustivo, tempestivo ed accurato della Banca Dati Contenzioso Regionale, si precisa che tale banca dati è stata alimentata sia per la parte amministrativa che medico legale con regolare invio dei dati al SIMES per il tramite regionale.*
- b) *completare il processo di riorganizzazione aziendale in ottemperanza della DGR 318/2013, assicurando l'integrazione del governo del rischio infettivo in ambito assistenziale con le attività aziendali di gestione del rischio clinico, si evidenzia che è stato completato il processo di riorganizzazione aziendale con la deliberazione della struttura organizzativa per la gestione del rischio infettivo costituita da un Nucleo Strategico Infezioni, quattro team operativi locali (uno per ambito territoriale) e tre gruppi di lavoro (Politica degli antibiotici; Politiche di prevenzione, controllo e sorveglianza delle infezioni; Formazione e audit). Sono state inoltre definite le modalità di funzionamento della struttura organizzativa e le relazioni con le articolazioni aziendali che a vario titolo si occupano di rischio infettivo. Sono stati proposti alcuni obiettivi specifici (sistema di reportistica , programmi di antimicrobial stewardship, standardizzazione delle procedure di controllo e prevenzione delle infezioni, governo del consumo territoriale degli antibiotici) la cui declinazione in termini di indicatori, standard e tempistica è in corso di definizione. Sono iniziati i lavori preparatori per la stesura di Linee Guida Aziendali per la riduzione del rischio di infezione in ambito chirurgico. Sono state redatte le linee di indirizzo aziendali sulle modalità di prevenzione e controllo della tubercolosi e gestione della tubercolosi polmonare in gravidanza.*
- c) *articolare le attività aziendali di gestione del rischio clinico secondo le priorità individuate dall'Osservatorio Regionale per la sicurezza delle cure, si precisa che sono proseguite anche nell'anno 2014 le attività ormai consolidate in tema di: monitoraggio e sorveglianza delle infezioni correlate all'assistenza; sorveglianza delle infezioni del sito chirurgico (SICHER); monitoraggio delle attività di prevenzione del rischio caduta pazienti; monitoraggio della corretta gestione della documentazione sanitaria; monitoraggio della corretta compilazione della check list di sala operatoria ; implementazione del sistema di segnalazione degli eventi avversi e near miss (Incident Reporting); monitoraggio, prevenzione e gestione degli atti di violenza in danno degli operatori sanitari. (Report disponibili). È in corso di valutazione la fattibilità in ambito aziendale di un percorso di approfondimento sul tema dell'informazione e consenso (già sperimentato nel territorio di Forlì) finalizzato al miglioramento della pratica dell'informazione nelle scelte di cura.*

Per quanto concerne l'obiettivo inerente *l'Implementazione delle raccomandazioni ministeriali e regionali per la sicurezza delle cure*, con particolare riferimento a:

- Allontanamento di paziente da strutture sanitarie: le procedure e istruzioni operative già vigenti nelle quattro ex aziende sono state sottoposte a verifica regionale nel corso del 2014 e, successivamente all'invio delle risultanze con indicazioni di aggiornamenti /adeguamenti specifici per ogni ambito territoriale; è stato inoltre costituito un gruppo di lavoro aziendale che ha provveduto alla redazione di una procedura unica aziendale (in corso di pubblicazione);
- Linee di indirizzo sulla gestione clinica del farmaco: sono proseguite nel corso del 2014 le attività relative al monitoraggio delle raccomandazioni sul tema nonché le attività formative. L'azienda partecipa al progetto regionale di Audit clinico sulla sicurezza della gestione clinica dei farmaci e sono stati redatti progetti specifici inviati al referente regionale del progetto stesso (il progetto è ancora in corso). È stata adottata la procedura unica aziendale sulle indicazioni cliniche e la gestione delle soluzioni contenenti potassio;
- Prevenzione e gestione della caduta del paziente nelle strutture sanitarie: dato atto dell'esistenza di procedure specifiche redatte dalle quattro ex aziende , si è iniziato a lavorare sulla omogeneizzazione degli strumenti di prevenzione e controllo del rischio caduta partendo dalla modalità di segnalazione dell'evento caduta con l'obiettivo di definire un unico strumento di lettura del fenomeno. E' stato pertanto costituito un gruppo di lavoro che partendo dalle schede esistenti ha individuato degli item di raccolta dati utili alla costruzione di report confrontabili. E' stato nel contempo definito che dove è attiva la cartella clinica informatizzata (Forlì e Rimini) la segnalazione avvenga direttamente sul gestionale , mentre per i territori di Ravenna e Cesena è stato costruito un data base dedicato;

- Prevenzione della reazione trasfusionale da incompatibilità ABO: le procedure specifiche sono attive da tempo ed è altrettanto attiva la sorveglianza inerente le c.d. non conformità nelle varie fasi del processo trasfusionale. Sono inoltre state effettuate più edizioni dei corsi informativi/ formativi a dipendenti e nuovi assunti. Sono in corso anche attività di analisi strutturata delle non conformità;
- Prevenzione della violenza su operatore sanitario: sono già presenti linee di indirizzo sul tema specifico con schede dedicate di segnalazione inserite all'interno delle procedure della gestione degli eventi avversi e/o del SPP. Sono stati effettuati corsi di formazione specifici aventi ad oggetto la gestione del comportamento aggressivo e dei conflitti nei diversi contesti, le tecniche di de-escalation e di de briefing – defusing , le tecniche di autodifesa. È in corso di valutazione l'utilizzo in ambito aziendale di una scheda di rilevazione specifica, tesa a valutare l'immediato impatto psicologico e la sua progressione in sintomatologia clinica, che è stata oggetto di sperimentazione nel territorio di Cesena.

2.5 – Programma regionale per la gestione diretta dei sinistri derivanti da responsabilità civile

Per quanto riguarda l'obiettivo assegnato alle Aziende sanitarie di *rendicontare puntualmente gli oneri sostenuti* nella fase di sperimentazione del programma regionale di gestione diretta dei sinistri, si precisa che nel corso del 2014 sono stati rendicontati con rilevazioni periodiche (a maggio, settembre e novembre) e previa acquisizione delle informazioni dai quattro ambiti territoriali i dati annuali relativi agli oneri sostenuti, anche ai fini della redazione del bilancio preconsuntivo 2014. I dati economici di competenza sono quelli relativi agli accantonamenti al fondo rischi autoassicurazione e i valori dei risarcimenti relativi a sinistri aperti e chiusi in corso d'anno, integrati dalle spese legali relative al patrocinio in giudizio dell'Azienda e dei propri dipendenti.

In merito all'obiettivo di *rafforzare il processo di registrazione delle varie fasi di gestione dei sinistri in modo tempestivo*, si evidenzia che nel corso dell'anno 2014, nell'ambito della registrazione dei sinistri sono pervenuti n. 341 sinistri, così ripartiti per ambito territoriale: Cesena n. 60 sinistri, Forlì n. 31, Ravenna n. 126 e Rimini n. 124.

I sinistri sono stati oggetto di registrazione nel database regionale e sono stati anche inseriti, una volta completata la relativa istruttoria medico legale ed amministrativa, nella piattaforma informatica aziendale del Comitato Valutazione Sinistri, appositamente creata, ai fini della successiva trattazione da parte di detto Comitato.

È in corso di progettazione una reportistica che integrando i dati provenienti dal data base sinistri con quelli provenienti da altre banche dati, permetta di costruire una mappa del rischio aziendale in grado di consentire analisi e valutazioni di priorità con lo scopo di progettare, attuare e valutare l'impatto di azioni di miglioramento volte ad impedire il verificarsi o il ripetersi degli eventi indesiderati.

Per quanto attiene l'assetto organizzativo-gestionale, si rappresenta quanto segue:

- *Servizio di Medicina Legale*: Tutti i sinistri in gestione diretta vengono valutati dal Servizio Interno di Medicina Legale, in un'ottica di stretta collaborazione ed integrazione con i clinici. Il Coordinatore dei Servizi di Medicina Legale presiede il Comitato Valutazione Sinistri, di cui fa parte anche il medico legale relatore del sinistro da trattare, ed i medici legali interni vengono individuati in qualità di consulente tecnico di parte in caso di giudizio che preveda una consulenza tecnica d'ufficio. In tale evenienza il medico legale interno è preferito quale consulente tecnico di parte, in ragione della conoscenza del caso specifico acquisita tramite l'istruttoria aziendale, e per ragioni di riduzione dei costi per l'Azienda, risultando la sua attività svolta in orario di servizio, senza oneri aggiuntivi.

Il medico legale designato come CTP:

- partecipa alle operazioni di CTU con successive eventuali osservazioni alla relazione di CTU;
- discute il caso con i legali incaricati della difesa dell'azienda, con l'ufficio legale dell'azienda e con gli eventuali specialisti ausiliari.

Nel corso del 2014 sono state richieste dalla Corte dei Conti, nell'ambito delle istruttorie predisposte per la valutazione dei profili di colpa grave, anche valutazioni medico-legali integrative che sono state elaborate dai medici legali interni. La stretta collaborazione fra Medicina Legale e clinici ha comportato un netto miglioramento delle relazioni fra i professionisti dell'Azienda, rafforzando la fiducia degli operatori sanitari verso un programma di gestione dei sinistri che vede il diretto ed esclusivo coinvolgimento delle figure aziendali interne.

- *Servizio Legale – Assicurativo:* Il servizio di medicina Legale, pur fondamentale per la disamina e la valutazione degli eventi avversi, deve essere integrato per una corretta gestione dell'intera procedura di definizione del sinistro dall'attività del Servizio Legale / Assicurativo. A tal fine, per analizzare gli aspetti amministrativi connessi alla costituzione del servizio unico di gestione diretta dei sinistri ed all'approntamento del relativo progetto organizzativo, sono stati costituiti nel corso del 2014 due distinti gruppi di lavoro, aventi ad oggetto le procedure relative alla "Gestione Sinistri e Fondi Assicurativi" e gli adempimenti inerenti alla "Corte dei Conti e patrocini legali".

Nel corso del 2° semestre 2014 si sono tenute cinque sedute di lavoro a cui hanno partecipato il Coordinatore dell'Area Gestione Sinistri e gli operatori amministrativi dei quattro ambiti territoriali di Cesena, Forlì, Ravenna e Rimini, al fine di omogeneizzare le procedure di riferimento e le modalità operative aziendali in tema di gestione dei sinistri e di tutele assicurative, in esito alle quali è stato predisposto un progetto di dotazione organica del servizio unico di gestione dei sinistri ed elaborata una procedura organizzativa gestionale integrativa del documento già approvato nel 2013, che verrà prossimamente sottoposta all'approvazione della Direzione Generale.

All'interno dell'organizzazione aziendale attuale sono presenti figure in possesso di abilitazione di legge alla professione di Avvocato, fondamentali per la gestione del sinistro nella fase di negoziazione, con particolare riferimento alla procedura di mediazione obbligatoria ai sensi del D.Lgs. 28/2010 come successivamente modificato. Il legale interno, infatti, è deputato a rappresentare legalmente l'Azienda e ad occuparsi dell'assistenza tecnica in caso di mediazione, su individuazione e con relativa procura da parte del Coordinatore dell'Area Gestione Sinistri, ai sensi della delega conferita con la deliberazione n. 1232/2014.

Nel corso dell'anno 2014 sono state notificate all'Azienda n. 43 procedure di mediazione.

Affidamento incarichi di patrocinio in giudizio:

Con riferimento alla difesa dell'Azienda nell'ambito del contenzioso giudiziale, ferma la possibilità di conferimento di mandato ad Avvocato interno all'Azienda, oppure in forma congiunta e disgiunta ad Avvocati interni ed esterni, le indicazioni regionali finalizzate alla copertura dei relativi oneri legali hanno portato nell'anno 2014 all'individuazione di un elenco di legali esterni per l'affidamento di incarichi di difesa in giudizio dell'Azienda nel contenzioso civile e penale in ambito di responsabilità professionale medico-sanitaria, nonché dei loro dipendenti in applicazione dell'istituto contrattuale del patrocinio legale, approvato con delibera del Direttore Generale n. 34 del 18.02.2014 a seguito di avviso pubblico e di relativa procedura selettiva, che ha comportato l'individuazione di un elenco di 30 avvocati selezionati fra oltre 70 domande pervenute.

La scelta dei legali nell'ambito di detto elenco sta avvenendo in applicazione di un meccanismo di alternanza, nell'ambito di una preliminare intesa fra Azienda e Regione finalizzata a garantire la più ampia collaborazione fra gli Enti ed i legali nella difesa in giudizio, con obbligo per gli Avvocati di rapportarsi costantemente con il Servizio legale / assicurativo aziendale, con periodiche relazioni sull'andamento del contenzioso.

L'affidamento dell'incarico avviene con determinazione del Coordinatore dell'Area Gestione Sinistri, su proposta del Dirigente competente di ambito territoriale, nel rispetto del principio di alternanza sopra citato, in esecuzione della delega conferita con delibera del Direttore Generale n. 1232/2014.

Patrocinio in giudizio dei dipendenti

Nel caso in cui l'atto di citazione venga notificato anche o esclusivamente ad un dipendente, l'Azienda, a seguito di richiesta di patrocinio presentata dal dipendente, assume a proprio carico gli oneri relativi all'assistenza legale, ai sensi del CCNL, facendo assistere il dipendente da un avvocato inserito nella citata rosa di legali dell'Azienda, con assunzione dei relativi oneri in applicazione dei parametri di calcolo concordati con gli Avvocati inseriti nell'elenco.

Relativamente ai procedimenti penali l'Azienda, a seguito di richiesta di patrocinio presentata dal dipendente, assume a proprio carico gli oneri relativi all'assistenza legale dello stesso, facendo assistere il dipendente da un avvocato inserito nella citata rosa di legali dell'Azienda, individuato dal dipendente stesso.

A seguito di approfondimenti effettuati dall'apposito gruppo di lavoro è stata approntata una procedura per la valutazione ex ante dell'insussistenza della situazione di conflitto di interessi fra dipendente e Azienda. Infatti, stante la natura dell'attività medico-chirurgica, ontologicamente non solo lecita, ma per orientamento costante della Corte di Cassazione civile e penale pure intrinsecamente utile e vantaggiosa

per l'individuo e la società, l'Azienda Sanitaria, che agisce attraverso i propri dipendenti, valuta in tutti i casi di presunta responsabilità sanitaria come astrattamente sussistente la concordanza di scopo fra dipendente e Azienda, nel convincimento che l'operatore sanitario agisce a beneficio della popolazione servita dall'Azienda di appartenenza, concedendo il patrocinio legale al dipendente.

Le cause civili pendenti nell'anno 2014 per sinistri in gestione diretta sono n. 24.

Segnalazioni alla Corte dei Conti:

A seguito di approfondimenti effettuati dall'apposito gruppo di lavoro è stata elaborata una procedura per le segnalazioni di esborsi erariali derivanti da responsabilità sanitaria che si sostanzia:

- Nella tempestività di segnalazione alla Procura Regionale della Corte dei Conti in merito ai danni risarciti, da effettuarsi contestualmente alla liquidazione del sinistro, al fine di ritenere inalterato il periodo di prescrizione per l'attivazione dell'azione giudiziale da parte del Giudice Contabile.
- Nella prassi di non inviare l'atto di messa in mora dei presunti responsabili in caso di segnalazione tempestiva alla Corte dei Conti.
- La mancata costituzione in mora dei dipendenti, nell'ipotesi di segnalazione tempestiva alla Corte dei Conti, oltre a non produrre alcuna conseguenza foriera di responsabilità per l'Azienda, è finalizzata a salvaguardare i professionisti coinvolti nell'evento, evitando l'insorgenza del fatto noto idoneo a determinare la conseguenza negativa della mancata assunzione del sinistro nell'ambito della polizza assicurativa per la tutela colpa grave, in caso di cambiamento di Compagnia nel periodo intercorrente fra il ricevimento della costituzione in mora e l'eventuale inoltro dell'invito a dedurre da parte della Corte dei Conti, anche a seguito di recesso della Compagnia stessa.

- *Comitato Valutazione Sinistri:* Al fine di dare attuazione al programma regionale gestione diretta dei sinistri, le Aziende Sanitarie facenti parte dell'Area Vasta Romagna hanno proceduto, sin dal 2013, alla costituzione di un unico Comitato Valutazione Sinistri, composto dal Coordinatore Sanitario delle funzioni di Medicina Legale, dal Coordinatore Amministrativo delle funzioni assicurative e dal medico legale relatore del sinistro da trattare. In considerazione dell'esigenza di uniformare la valutazione dei sinistri in gestione diretta e in gestione assicurativa, con deliberazione del Direttore Generale n. 577 del 5 giugno 2014 si è proceduto ad estendere l'ambito di operatività del Comitato Valutazione Sinistri in gestione diretta dell'Azienda USL della Romagna anche ai sinistri denunciati su polizze assicurative, integrando altresì la composizione di detto Comitato, anche se non obbligatoriamente ai fini della valida espressione del parere, con la presenza del referente aziendale di ambito territoriale che ha curato l'istruttoria amministrativa del sinistro e con la partecipazione della Compagnia assicuratrice sulla quale è denunciato il sinistro e del Broker dell'Azienda, per i sinistri in gestione assicurativa.

Le modalità operative del Comitato Valutazione Sinistri discendono dal documento redatto dal Coordinatore Sanitario e dal Coordinatore Amministrativo del CVS relativo alla "Procedura di gestione delle richieste risarcimento danni a terzi conseguenti all'attività sanitaria", che costituisce protocollo operativo disciplinante le modalità omogenee per la fase istruttoria dei sinistri, le relazioni procedurali ed organizzative tra i servizi nelle fasi antecedenti e conseguenti l'espressione del parere da parte del CVS, nonché i compiti e le funzioni del referente di ambito territoriale della gestione dei sinistri, documento che è stato oggetto di revisione nel corso del 2014 da parte dell'apposito gruppo di lavoro misto legale /assicurativo e medico – legale e che sarà prossimamente sottoposto all'approvazione della Direzione Generale.

Per quanto riguarda l'attività del Comitato Valutazione Sinistri, nell'anno 2014 sono state effettuate n. 20 sedute e i Sinistri in gestione diretta complessivamente trattati per i 4 ambiti territoriali sono stati 165, di cui 139 relativi all'anno 2013 e 26 relativi all'anno 2014. Di questi 165 sinistri:

- n. 68 sono stati respinti
- n. 79 sono stati valutati favorevolmente a fini risarcitori
- n. 14 sono stati rinviati per completamento di istruttoria
- n. 3 trasmessi al Nucleo di Valutazione Regionale in quanto di valore superiore alla fascia di competenza Aziendale (100.000 euro per il 2013 e 250.000 euro per il 2014)
- n. 1 con presa d'atto di parere del NVR

Relativamente ai n. 79 sinistri ammessi a risarcimento, di questi ne sono stati attualmente definiti n.26, raggiungendo un accordo transattivo con controparte entro i termini valutativi indicati dal CVS.

2.6 - Servizi socio-sanitari per la non autosufficienza

2.6.1 Fondo Regionale per la Non Autosufficienza (FRNA)

Si veda quanto rendicontato al punto 1) della presente relazione in merito a "Gestione dei servizi socio-assistenziale e del Fondo per la non autosufficienza".

2.6.2 Completa attuazione programma gravissime disabilità acquisite

In tutto il territorio dell'Azienda USL della Romagna si è garantita l'applicazione corretta e completa delle indicazioni regionali in ordine ai criteri di accesso/eleggibilità e ai tempi di applicazione, con il coinvolgimento dei famigliari per favorire al massimo il benessere complessivo delle persone. In questa ottica va anche considerata l'attività di monitoraggio afferente alla cessazione della partecipazione degli utenti ai costi dei servizi avviata negli ultimi mesi dell'anno precedente. Il lavoro complessivo nella ricerca della tipologia di assistenza e del luogo di erogazione più appropriate possibili rispetto ai bisogni dell'utente tenendo conto al massimo delle possibilità del sistema dei servizi delle esigenze espresse dalla famiglia in relazione alla risposta a tali bisogni - sul livello piano socio assistenziale, sociosanitario e sanitario - è stato condotto in sinergia tra i servizi e le famiglie stesse.

Attraverso valutazioni da parte dell'UVM e in presenza di necessità di una soluzione residenziale anche nel 2014 sono stati effettuati inserimenti individuali di persone con gravissime disabilità acquisite ex DGR 2068/04 senza alcuna compartecipazione alla spesa da parte dell'utente.

Per quanto riguarda le spese destinate agli utenti affetti da SLA i distretti hanno proseguito, in sinergia tra servizi, utenti e le loro associazioni attraverso incontri finalizzati nonché ad azioni di accompagnamento volte a promuovere le politiche finalizzate ad un potenziamento delle risposte offerte alla popolazione target. Nonostante questo emerge come dato costante sui vari territori, una spesa inferiore alle risorse che la Regione vincola strettamente a tali tipologie di spesa.

2.6.3 Completamento Accreditemento socio-sanitario

Anche nel 2014, così come nell'anno precedente, è proseguita l'attività di accompagnamento all'accREDITAMENTO definitivo dei servizi per anziani e disabili da parte di professionisti "esperti" dell'Ausl, integrati da professionisti dei Comuni. Il percorso di accompagnamento si è concretizzato con il lavoro di alcuni dei gruppi formati da operatori di Ausl/ Comuni e dei servizi accREDITATI, sui temi valutati, di concerto, più rilevanti, che hanno prodotto in particolare, momenti di formazione nei confronti delle strutture e hanno prodotto la revisione condivisa di alcune procedure e di alcuni strumenti

A fine 2014 i Soggetti Istituzionali Competenti, a seguito del percorso di verifica documentale e alcune visite di verifica a campione (condotte solo in alcuni territori) effettuate dagli OTAP con la collaborazione degli Uffici di Piano tesi ad accertare il possesso dei requisiti prioritari ed essenziali nonché della coerenza con la programmazione distrettuale, hanno rilasciato gli atti di accREDITAMENTO definitivo in favore dei soggetti gestori dei servizi socio sanitari distrettuali accREDITATI transitoriamente o provvisoriamente in scadenza.

Si segnala che alcuni servizi per anziani risultano non ancora accREDITATI definitivamente: alcuni hanno ancora un rapporto di convenzione (in quanto ancora vigente il rapporto con le cooperative che forniscono l'attività assistenziale: nr.5 servizi convenzionati, 5 servizi sono tuttora in accREDITAMENTO provvisorio).

Nei singoli territori, con i Comuni o le loro Unioni, si è concordata l'elaborazione di uno schema di proroga dei contratti di servizio. Tale proroga è stata condotta secondo le indicazioni regionali in attesa del sistema di remunerazione dell'accREDITAMENTO definitivo che sarà definito dalla regione medesima nel corso dell'anno 2015 (DGR 1800/2014 - rinvio determinazione del sistema di remunerazione dei servizi sociosanitari accREDITATI)

2.7 - Il governo delle risorse umane

2.7.1. Integrazione dei Servizi Generali

L'AUSL della Romagna ha affrontato la tematica dell'integrazione strutturale dei servizi amministrativi e

tecnic (obiettivo assegnato dalla DGR 217/14) in sede di riorganizzazione provvisoria della Direzione Strategica definita con l'atto deliberativo 15/07/2014 n. 768 e resa operativa con l'attribuzione degli incarichi di Coordinamento trasversale approvati con le deliberazioni 31/07/2014 dal n. 908 al n. 912. Ai Coordinatori delle aree amministrative e tecniche è stato assegnato, fra le altre aree di responsabilità, l'obiettivo di elaborare progetti di riorganizzazione delle rispettive medesime aree nella prospettiva dell'integrazione anche strutturale. La progettazione, presentata alla Direzione amministrativa aziendale, è agli atti dell'Azienda. L'iter di approvazione dell'Atto Aziendale, avviato tramite la presentazione alla Conferenza Sanitaria Territoriale ed alle Organizzazioni Sindacali, nel corso del 2014 non si è completato ed analogamente l'implementazione dei Progetti non si è realizzata.

2.7.2 Il governo delle risorse umane e spesa del personale

Il Piano Assunzioni

Per l'anno 2014 le linee di azione, tracciate dal documento di programmazione regionale, finalizzate a contrastare con idonee azioni la riduzione delle risorse per il SSR, hanno in definitiva confermato quanto previsto nell'anno 2013, ossia:

- una politica rigorosa in materia di assunzioni e di spesa del personale;
- la conseguente esigenza di procedere all'analisi dei fabbisogni e degli assetti organizzativi nella prospettiva di contenimento della copertura del turn over e della riallocazione delle risorse; tramite in particolare:
 - l'adozione obbligatoria anche per il 2014 di un *Piano Annuale Assunzioni*, da sottoporre all'approvazione regionale;
 - la gestione rigorosa degli organici volta a garantire il *contenimento del turn over* limitando le assunzioni alla copertura del 25% dei posti resisi disponibili (media regionale);
 - l'avvio di politiche di razionalizzazione e in particolare di *integrazione*, per attività uguali o affini, delle strutture complesse.

Il Piano assunzioni dell'Azienda USL della Romagna, trasmesso dalla Direzione Amministrativa aziendale in data 22/05/2014, e così come autorizzato dalla Regione Emilia Romagna con nota prot. n. 253444 del 4/7/2014 si sintetizza come segue:

➤ *Turn over*

Copertura del Turn over nella misura del 25% delle cessazioni totali anno 2014. Le figure da assumere, tutte del ruolo sanitario e tecnico dedicato a funzioni assistenziali sono state descritte indicando per la Dirigenza le discipline nonché l'ambito e per il Comparto i profili. Il numero delle assunzioni effettuabile è stato rapportato all'andamento delle cessazioni. I criteri di priorità alla base delle scelte di copertura sono stati essenzialmente di natura funzionale.

In particolare, si è ritenuto di assicurare in via prioritaria:

- i servizi dedicati all'Emergenza – Urgenza;
- le funzioni hub secondo il Piano Sanitario Regionale;
- la copertura dei livelli di assistenza nelle Unità Operative di tipo intensivo e semi intensivo.

L'assicurazione dei livelli essenziali di assistenza per Unità Operative/Servizi sanitari diversi da quelli sopraindicati, assurge a criterio di priorità laddove la dotazione sia costituita da poche unità a fronte di una funzionalità h24 (anche tramite pronta disponibilità) nonché nel caso di concentrazione delle cessazioni. Ciò previa verifica della fattibilità di eventuali azioni di razionalizzazione, quali accorpamenti funzionali e/o assistenziali, in grado di garantire comunque adeguati standard di sicurezza.

➤ *Nuovi servizi*

- Acquisizione di figure professionali, dirigenza e Comparto, da dedicare alla realizzazione di nuovi servizi, tutti ricompresi nelle progettazioni di cui alla programmazione locale delle Aziende confluite.

➤ *Tempo determinato*

In merito al tempo determinato risulta opportuno rammentare che nell'ambito del Piano Assunzioni si è evidenziato il fenomeno dei c. d. incarichi straordinari, legati ad esigenze provvisorie ma ricorrenti nel tempo (es. potenziamenti estivi) o risultanti da politiche gestionali caratterizzate da scelte diverse nelle singole realtà aziendali. Rispetto in particolare a queste ultime assunzioni si è assunto l'impegno di ricondurle progressivamente entro i limiti indicati dalla Regione (...qualificazione dell'incarico come "straordinario" esclusivamente a fronte della mancata previsione per la funzione di un posto vacante...) a partire dal 2014.

La realizzazione del Piano assunzioni

La tematica del reclutamento delle risorse umane in ambito Azienda USL della Romagna ha imposto tuttavia, in considerazione delle dimensioni di tale nuova realtà istituzionale e della sua derivazione (fusione delle 4 preesistenti Aziende USL di Cesena, Forlì, Ravenna e Rimini), l'adozione di misure idonee a garantire la trasparenza e la semplificazione dei corrispondenti percorsi e, contestualmente, un particolare rigore nell'individuazione delle priorità.

Si è pertanto condivisa l'esigenza di prevedere due meccanismi, di natura essenzialmente funzionale, prima ancora che organizzativa:

- l'attivazione di una funzione di coordinamento del reclutamento risorse umane allo scopo di sviluppare un modello di gestione unitaria delle attività superando gradualmente l'attuale impostazione ancora disomogenea;
- la formalizzazione del percorso di reclutamento, dalla richiesta fino all'autorizzazione ed all'instaurazione del rapporto di lavoro, con l'esatta indicazione delle corrispondenti responsabilità, delle modalità e degli strumenti operativi individuati, compresa la modulistica di supporto.

La funzione di coordinamento è stata istituita presso la sede di Cesena, nell'ambito della U.O. Gestione Risorse Umane.

Il modello organizzativo, coerentemente con le prerogative della funzione di coordinamento, ha previsto la concentrazione delle responsabilità connesse alle fasi dell'istruttoria e dell'individuazione della figura con cui instaurare il rapporto di lavoro compresa l'adozione dell'atto finale, ed il mantenimento presso gli altri ambiti territoriali degli attuali uffici assunzioni con funzioni di supporto nella fase istruttoria, configurandosi anche quale interfaccia e agevolatore dei percorsi presso gli ambiti di riferimento, e di completamento dell'iter assuntivo (adempimenti preassuntivi e sottoscrizione del contratto). Il percorso ha previsto in capo al Direttore/Coordinatore competente la valutazione e l'autorizzazione delle richieste in termini assunzionali, sulla base del contenuto e delle motivazioni indicate, alla luce dei seguenti elementi:

- coerenza con il piano assunzioni aziendale;
- andamento della spesa del personale;
- fattibilità di eventuali azioni di razionalizzazione, quali accorpamenti funzionali e/o assistenziali e l'utilizzo di istituti contrattuali atti ad incrementare le attività quali le prestazioni aggiuntive (occorre dare evidenza di quanto già effettuato).

Le assunzioni di *personale a tempo indeterminato* sono state effettuate nel rispetto dell'autorizzazione data dalla Regione alla copertura del turnover nella misura del 25% di cui alla nota del 4/7/2014 prot. n. PG/2014/253444. E' stato altresì rispettato l'obiettivo dell'invarianza della spesa rispetto al 2013. Infatti al 31/12/2014 la spesa complessiva per il personale a tempo indeterminato si attese sul valore complessivo Euro 645.482.436, a fronte di un consuntivo 2013 pari ad Euro 654.302.089 quale sommatoria dei costi del personale a tempo indeterminato delle ex Aziende Usl di Cesena, Forlì, Ravenna e Rimini.

Per quanto riguarda invece il *personale a tempo determinato* a consuntivo si registra un costo complessivo di Euro 46.953.543. Se non si considerano i costi relativi alle sostituzioni per lunghe assenze (pari a circa 13.282.567) il tempo determinato al 31/12/2014 si attesta su un valore pari ad Euro 33.670.976. Confrontando questo dato con il valore del consuntivo 2012 (Euro 28.918.634 quale sommatoria del costo del tempo determinato, al netto delle supplenze, relativo alle ex Aziende USL di Cesena, Forlì, Ravenna e Rimini) non risulta rispettato l'obiettivo dell'invarianza della spesa 2012.

La maggior spesa rispetto al 2012 è riconducibile in parte (circa 1.600.000 Euro) all'attivazione a decorrere da luglio 2013 di rapporti di lavoro a tempo determinato in categoria Ds del ruolo sanitario. Poiché nelle graduatorie utilizzate per il reclutamento di tale personale le unità utilmente collocate sono risultate dipendenti a tempo indeterminato della medesima Azienda inquadrate in profili sanitari di categoria D, contestualmente si è ridotto di pari importo il costo del personale a tempo indeterminato.

Nonostante non sia stato rispettato questo specifico obiettivo l'Azienda Usl della Romagna ha chiuso l'esercizio 2014 con una spesa complessiva per il *personale a tempo determinato ed indeterminato* pari a complessivi Euro 692.435.979 e con un risparmio rispetto al 2013 di circa lo 0,86% pari ad Euro 5.994.858.

Per quanto concerne il *lavoro autonomo*, nel rispetto delle modalità stabilite dall'art. 7 comma 6 del D. lgs n. 165/2001 e s.m.i., l'Azienda ha continuato ad avvalersi nel 2014 di figure sanitarie tramite contratto libero professionale, in maniera ponderata e nel rispetto della vigente normativa, sia al fine di completare lo sviluppo di progetti già attivati sia per avviare di inediti sempre debitamente inquadrabili nella fattispecie ed adeguati al fabbisogno.

Al 31/12/2014 il costo complessivo del lavoro atipico (lavoro autonomo ed altre forme di impiego flessibile) si attesta sull'importo di Euro 4.234.229, al netto dei costi finanziati con progetti finalizzati o con risorse esterne all'Azienda. Il consuntivo 2013 era stato invece pari ad Euro 3.858.386. Lo scostamento rispetto al

2013 è motivato dal fatto che dal 2014 hanno trovato corretta registrazione nell'ambito del lavoro atipico dei contratti che negli esercizi precedenti venivano imputati ad altre voci di bilancio.

Il processo di consolidamento di cui alla delibera di Giunta Regionale n. 1735 del 3.11.2014.

Come è noto la succitata Delibera di Giunta Regionale, avente ad oggetto "Misure per l'attuazione della delibera di Giunta Regionale 24 febbraio 2014 n. 217 concernente linee di programmazione e finanziamento delle Aziende del Servizio Sanitario Regionale per l'anno 2014" ha previsto, fra le altre azioni, in particolare in merito al governo delle risorse umane, l'attuazione di "politiche di consolidamento e di stabilizzazione del capitale professionale riferite esclusivamente al personale sanitario e tecnico addetto direttamente alle funzioni assistenziali con riferimento ai posti vacanti attualmente coperti con contratto a tempo determinato".

A seguire con nota del 7/11/2014 prot. n. 0417079 la Direzione Generale Sanità e Politiche sociali della Regione ha fornito ulteriori indirizzi applicativi nonché indicato nei contingenti di personale a tempo determinato su posto vacante al 31/12/2013 le postazioni oggetto di consolidamento, richiamando altresì l'esigenza di procedere a livello di singola Azienda ad una puntuale analisi dei fabbisogni al fine di dare compiuta e coerente applicazione alla delibera di Giunta in oggetto.

In definitiva la manovra regionale consente pertanto la copertura a tempo indeterminato di posti vacanti coperti con rapporti di lavoro a tempo determinato, oltre i limiti del piano assunzioni autorizzato dalla Regione per l'Azienda Usl della Romagna per l'anno 2014 (copertura del 25% del turn over). A tale proposito è opportuno rammentare che:

- detta possibilità concerne il personale sanitario e tecnico addetto direttamente alle funzioni assistenziali;
- alla data del 31/12/2013 il numero dei tempi determinati su posto vacante rientrante nella manovra corrisponde a 167 unità di cui 74 unità del Comparto;
- al 31/12/2014 sulla base dell'azione di progressivo allineamento del ricorso all'incarico straordinario solo qualora non sia prevista la presenza di un corrispondente posto vacante (indicazioni regionali), intrapresa nel 2014 e specificatamente declinata nel piano assunzioni 2014, le unità consolidabili corrispondono a 318 postazioni di cui 183 del Comparto. Anche nel 2015, peraltro, continuerà il lavoro di progressiva riappropriazione degli incarichi straordinari, da ricondurre progressivamente ad incarichi su posto vacante oppure incarichi di supplenza.

Sulla base di quanto sopra, questa Azienda ha provveduto, tramite nota prot. 86668 del 30/12/2014, ad informare la Direzione Generale della Sanità e Politiche Sociali regionale dell'avvio del processo di consolidamento precisando che, pur trattandosi di integrazione al piano assunzioni 2014, la corrispondente realizzazione andrà a collocarsi, per le esigenze di gradualità connesse al particolare contesto aziendale, negli esercizi 2015 e seguenti in correlazione con le priorità della programmazione.

Quanto sopra avendo ovviamente presente che il piano di consolidamento potrà essere realizzato alle seguenti condizioni:

- nel rispetto assoluto delle norme e degli accordi vigenti, con particolare riferimento al documento aziendale in merito alle linee guida di utilizzo delle graduatorie;
- ferma restando l'esigenza di assicurare la continuità dei livelli assistenziali e di qualità dei servizi resi;
- senza costi aggiuntivi, come da indicazioni regionali, visto che tale consolidamento coinvolgerà incarichi su posto vacante e pertanto già remunerati.

E' opportuno rammentare anche i Verbali d'intesa sottoscritti in proposito con le Organizzazioni Sindacali (Area del Comparto in data 23/12/2014 e Aree della Dirigenza in data 12/1/2015), i cui contenuti si sostanziano nella condivisione dell'esigenza di coniugare le politiche di consolidamento del capitale professionale con il processo di unificazione dell'Azienda USL della Romagna e con il mantenimento degli standard qualitativi raggiunti e, pertanto nella conferma dell'esigenza di procedere tramite azioni graduali, si rende necessario individuare un percorso interno atto ad assicurare la massima trasparenza e contestualmente evidenza alle azioni realizzate e, dall'altro, idoneo a garantire coerenza con i predetti principi di programmazione assunti alla base del processo.

2.8 - Il governo dei processi di acquisto di beni e servizi

La DGR 217/14 individua una modalità di governo del sistema degli acquisti in sanità teso ad assicurare la sinergia tra l'Agenzia Intercen-ER e la Direzione generale sanità e politiche sociali, in modo da garantire la

coerenza del sistema di approvvigionamento con le linee di politica e sviluppo del sistema sanitario regionale e contestualmente il coordinamento e l'integrazione tra l'agenzia ed i centri di acquisto e logistica delle aree vaste. Nell'ambito degli obiettivi assegnati dalla predetta deliberazione alle aree vaste, l'Azienda USL della Romagna ha:

- collaborato alla definizione del masterplan per gli anni 2014 - 2015 – 2016 - 2017 nel quale vengono evidenziate le attività di gara per i vari livelli di aggregazione: livello centralizzato regionale, livello di area vasta, livello aziendale. Detto masterplan comprensivo delle procedure di gara delle attrezzature sanitarie, approvato con determinazione regionale n. 3617 del 26/3/2015, avrà un costante monitoraggio con recepimento in sede di aggiornamento semestrale di motivate future variazioni;
- partecipato alle sedute del Comitato Operativo della Agenzia Intercet-ER, garantendo la presenza dei Coordinatori degli acquisti e della politica del farmaco.

Per ciò che riguarda l'implementazione dei sistemi informativi gestiti da Intercet-ER legati all'acquisizione di una nuova piattaforma informatica, ad oggi non risulta che tale piattaforma sia attiva.

Si è continuato ad utilizzare la piattaforma in essere dal novembre 2013 sulla quale i vari ambiti territoriali si sono accreditati non prima del maggio 2014.

Su tale piattaforma nell'anno 2014 sono state effettuate n. 14 procedure per un valore complessivo di circa 411.000 euro.

Da ultimo, si sottolinea che l'attività di gara dell'Azienda USL della Romagna per l'anno 2014 (individuata con deliberazioni di approvazione della programmazione e suo avanzamento, n. 864 del 30.7.2014 e n. 1347 del 29.12.2014) è stata particolarmente incentrata sull'acquisizione delle attrezzature sanitarie - parte delle quali finanziate con risorse regionali o statali - legate all'apertura di nuovi reparti od alla ristrutturazione di degenze e servizi vari, nonché alla sostituzione di apparecchiature obsolete.

Si riportano di seguito le principali gare che riguardano questi investimenti i cui importi sono da considerarsi al netto dell'IVA:

- Acquisto n. 16 letti operatori: importo € 1.474.372,00.
- Sistemi completi di anestesia e di monitoraggio per Recovery Room: importo € 2.630.000,00.
- Attrezzature per Imaging Sanitario: importo € 125.940,00.
- Attrezzature per attività chirurgica, internistica e comfort per il paziente: importo € 523.250,00.
- Tecnologie Sanitarie ed informatiche per attività distrettuali finalizzate all'integrazione territorio/ospedale: importo € 92.228,00.
- Tecnologie Sanitarie ed Informatiche: importo € 41.244,00.
- Fornitura, installazione e manutenzione di attrezzature per il blocco operatorio e reparto di Cardiologia del nuovo Ospedale di Rimini (DEA) : importo € 2.858.015,00.
- Arredi per nuovi locali Cardiologia DEA Ospedale Rimini: importo € 179.659,00.
- Attrezzature sanitarie per allestimento nuovo reparto Oncoematologia pediatrica: importo € 67.314,00.
- Acquisto n. 6 ventilatori polmonari da utilizzarsi in Recovery Room DEA e U.O. Rianimazione P.O. Ravenna: importo € 85.000,00.

2.9 - Politica del farmaco e governo della spesa farmaceutica

Gli obiettivi dei Servizi Assistenza Farmaceutica dell'Azienda USL della Romagna rappresentano l'integrazione di progettualità che mirano al contenimento della spesa ed alla razionalizzazione dei consumi sanitari riconoscendo, quale denominatore comune, l'appropriatezza d'uso dei farmaci e dei dispositivi medici, in generale di tutte le risorse gestite.

Nel corso dell'anno, le Direzioni dell'Assistenza Farmaceutica si sono impegnate, non solo nel consolidare l'efficacia dei propri interventi al fine di mantenere uno standard prestazionale e di riscontro elevato, ma di fatto, hanno svolto azioni collegate alla nuova riorganizzazione Aziendale: centralizzazione del Centro logistico AVR con conseguente allineamento dei beni gestiti/utilizzati, unificazione delle attività nei Laboratori Antiblastici, unificazione di procedure / linee guida.

L'intenzione è quella di addivenire ad un sistema di controllo e di Governo Clinico capace di garantire, in campo farmaceutico, performance quali - quantitative ed adeguate a tutto il territorio e compatibili con le risorse disponibili.

Per quanto riguarda il governo della spesa farmaceutica, si veda quanto appositamente rendicontato al capitolo 4.2, della presente relazione (pagg. 30-31) in cui si sono confrontati gli scostamenti 2014 vs 2013

della spesa farmaceutica territoriale, sia in termini assoluti che procapite, a confronto altresì con il dato medio regionale.

Obiettivi di appropriatezza

La *Commissione del Farmaco di Area Vasta Romagna* (CF AVR), istituita con Deliberazione del Direttore Generale 506/2011, ha proseguito lo svolgimento delle proprie attività, sulla base degli indirizzi forniti dagli organismi regionali mediante:

- partecipazione alle attività di valutazione dei nuovi farmaci, ove richiesto dalla Commissione Regionale del Farmaco (CRF) ed in collaborazione con le Commissioni del Farmaco di Area Vasta Emilia Nord (CF AVEN) ed Emilia Centro (CF AVEC);
- valutazione delle richieste di inserimento in Prontuario di nuovi farmaci/formulazioni/dosaggi richiesti dai professionisti clinici operanti nelle sedi territoriali dell'AUSL della Romagna o presso l'IRCCS IRST;
- valutazione richieste di farmaci off-label, extra-PTR e C-nn per singoli pazienti, in conformità ai percorsi definiti dalla Direzione Generale Sanità e Politiche Sociali;
- recepimento e diffusione delle decisioni e dei documenti regionali, mediante coinvolgimento diretto dei professionisti interessati (specialisti ospedalieri e convenzionati, medici di medicina generale, farmacisti ospedalieri e territoriali);
- monitoraggio dell'impiego dei farmaci nella pratica clinica, mediante l'analisi ed il confronto dei consumi farmaceutici nei diversi ambiti territoriali;
- verifica dell'aderenza ai documenti di indirizzo regionali e/o aziendali.

Nel corso del 2014, la CF AVR ha effettuato 10 riunioni in seduta plenaria, 5 incontri della Segreteria Scientifico-Organizzativa, 3 incontri con professionisti clinici. La coerenza con gli indirizzi forniti dalla CRF è stata favorita dalla partecipazione dei farmacisti componenti della Segreteria Scientifico-Organizzativa alle riunioni del Coordinamento delle Segreterie delle CF AV (8) e del Presidente CF AVR alle riunioni della Commissione Regionale del Farmaco (10).

E' stato altresì organizzato in collaborazione con l'Agenzia Sanitaria e Sociale Regionale un Convegno dal titolo *La prescrizione dei farmaci off-label in Emilia-Romagna: norme, dati e riflessioni*. L'ampia partecipazione dei professionisti e l'interesse generato dalla discussione di questi temi ha indotto l'ASSR ad avviare la costruzione di una banca dati regionale sulle Eccezioni prescrittive e l'elaborazione di una procedura unica regionale. A tale scopo, è stata peraltro attivata la collaborazione con l'ASSR, per un giorno a settimana, di un farmacista della Segreteria della CF AVR.

Nel 2014, la CF AVR ha valutato 167 richieste per singolo caso, pervenute dall'AUSL della Romagna e IRCCS IRST, di cui 107 richieste off-label, 19 estensioni di indicazioni non ancora negoziate, 21 richieste di farmaci non inclusi nel Prontuario Terapeutico Regionale e 20 richieste di farmaci C-nn. Peraltro, nel corso del 2014 è stata implementata una nuova modalità di raccolta degli esiti delle terapie, mediante l'adozione di un modulo ad hoc che facilita il medico nella formulazione di un giudizio sui risultati effettivamente ottenuti in relazione a quelli attesi.

La CF AVR ha proseguito l'attività di aggiornamento del Prontuario Terapeutico di Area Vasta Romagna (PT AVR), mediante:

- il recepimento di 9 Determine di aggiornamento del Prontuario Terapeutico Regionale;
- la valutazione di 16 richieste di inserimento nuovi farmaci o nuove formulazioni o dosaggi di farmaci già inseriti in Prontuario;
- 3 valutazioni congiunte con la CRF e le CF AVEN ed AVEC relativamente a tre nuovi farmaci broncodilatatori per la BPCO, nuove indicazioni della tossina botulinica A e farmaci antiretrovirali.

La CF AVR ha altresì fornito il proprio supporto ai professionisti locali in merito a:

- l'introduzione di nuovi protocolli terapeutici nella pratica clinica (es. impiego off-label di fludrocortisone in iponatremia da sindrome da perdita cerebrale di sali; utilizzo di fibrinogeno in emorragia ostetrica; utilizzo di carbosimaltoso ferrico in pazienti con patologia oncologica del tratto gastrointestinale da sottoporre ad intervento chirurgico);
- la formulazione di proposte di inserimento negli elenchi della Legge 648/96 di nuovi farmaci o nuove indicazioni terapeutiche. A questo proposito, nel 2014 è stato ottenuto il parere favorevole di AIFA in merito a 2 richieste inoltrate dall'Ambito di Rimini: Verde indocianina per l'identificazione del linfonodo sentinella negli interventi chirurgici mammari (Determina AIFA 19/09/2014); Misoprostolo per induzione del travaglio di parto nella gravida oltre la 34^o settimana di gestazione (Determina AIFA 27/10/2014). Tali farmaci sono pertanto diventati disponibili per tutto il territorio nazionale.

Nel corso del 2014, è stata avviata la prima esperienza di coinvolgimento diretto dei professionisti per la diffusione e condivisione dei documenti di indirizzo regionali, che ha riguardato l'area pneumologica ed in particolare 3 nuovi farmaci per il trattamento della Broncopneumopatia Cronica Ostruttiva (BPCO). Il Gruppo di Lavoro aziendale, che ha coinvolto specialisti pneumologi ospedalieri e convenzionati provenienti da tutti i territori aziendali, medici di medicina generale, farmacisti ospedalieri e territoriali, ha elaborato un documento di indirizzo, diffuso a tutti i prescrittori a novembre 2014. La valutazione dell'adesione alle indicazioni del Documento prevederà: una prima fase di monitoraggio delle prescrizioni, tramite gli indicatori d'uso definiti dal Gruppo di Lavoro, che riguarderà sia la prescrizione a seguito di dimissione da visita specialistica ambulatoriale (erogazione diretta), sia la prescrizione territoriale (farmaceutica convenzionata); una seconda fase con programmazione di eventuali audit clinici mirati negli ambiti territoriali in cui si dovesse evidenziare una scarsa aderenza alle indicazioni del Gruppo di Lavoro.

La CF AVR ha inoltre svolto attività di monitoraggio dei seguenti farmaci:

- *Albumina*: è stata effettuata l'analisi dei consumi nei territori dell'AUSL della Romagna, con l'obiettivo di valutare l'impatto dell'introduzione del documento Indicazioni all'uso di albumina e del relativo modello di Richiesta Motivata Personalizzata (RMP) ed effettuare confronti tra aree cliniche sovrapponibili delle diverse sedi territoriali, rilevando eventuali criticità d'uso. I dati, che documentano un trend generale di riduzione dei consumi in seguito all'introduzione del Documento CF AVR, seppure con andamenti variabili nei diversi ambiti territoriali, è stato trasmesso a tutte le Unità Operative dell'AUSL della Romagna e IRCCS IRST. La CF AVR effettuerà un nuovo monitoraggio dei dati a giugno 2015, riservandosi di avviare eventuali audit clinici nelle aree che dovessero continuare a presentare criticità di consumo.
- *Nuovi anticoagulanti orali*: è stata effettuata l'analisi dei consumi aziendali del I semestre 2014 e l'adesione al documento aziendale sulle difficoltà logistico-organizzative (dato disponibile solo per i territori di Rimini e Forlì). Complessivamente, 1.418 pazienti hanno ricevuto almeno una confezione di un NAO nei primi 6 mesi 2014. I dati mostrano differenze sostanziali tra i diversi territori dell'Azienda, sia in termini di prevalenza di consumo (ovvero pazienti in trattamento con NAO/10.000 abitanti pesati) sia in termini di scelta dei principi attivi. Per quanto riguarda l'adesione al documento di AVR relativo alle difficoltà logistico-organizzative, sono disponibili i dati relativi a due su quattro territori dell'AUSL della Romagna; solo Forlì presenta una quota di prescrizioni inferiore alla soglia del 20% fissata dal gruppo di lavoro di AVR.
- *Levetiracetam generico*: in seguito ad un'analisi dei consumi degli ultimi 3 mesi del 2013, da cui era emerso uno scarso utilizzo dei prodotti equivalenti (< 5% dei consumi totali di compresse di levetiracetam), la CF AVR ha raccomandato l'impiego del farmaco equivalente in tutti i nuovi trattamenti, al fine di consentire una corretta applicazione degli esiti di gara ed un conseguente risparmio per il Servizio Sanitario Regionale. Alla fine del 2014, la quota di utilizzo di generico è aumentata al 13%.

La CF AVR ha infine provveduto alla divulgazione delle decisioni adottate ai professionisti, mediante l'aggiornamento del sito della CF AVR, con pubblicazione del Notiziario CF AVR Informa e trasmissione dei pareri.

In riferimento all'obiettivo per l'anno 2014 assegnato dalla DGR 217/2014 a tutte le Aziende Sanitarie di incremento di 10 punti percentuali della percentuale di DDD a brevetto scaduto sul totale dei consumi, il documento del Servizio Politica del Farmaco-RER "Assistenza Farmaceutica: dati anno 2014 e obiettivi 2015" (prot. Reg. n. PG/2015/238400 del 14.04.2015) precisa che "pur tenuto conto delle scadenze di brevetto intervenute nel corso dell'anno, i risultati del 2014 mostrano il mancato raggiungimento dell'obiettivo in tutte le Aziende". Per quanto riguarda, in particolare, l'Azienda Usl della Romagna, si osserva per tutti e 4 ambiti territoriali un incremento nel corso del 2014 della % di DDD a brevetto scaduto, seppur con percentuali tuttora diversificate nei 4 territori e che vanno dal 74,8% di Cesena al 79,1% di Rimini:

Percentuale di prescrizione (n°DDD) di farmaco a brevetto scaduto, verifica anno 2014 e obiettivo 2015; le aziende sono presentate in ordine decrescente.

OBIETTIVO 2014	PR	RN	FE	RA	RE	FO	RER	MO	BO	IM	PC	CS
% BREVETTO SCADUTO	87,8%	87,7%	87,2%	86,3%	86,2%	85,9%	85,9%	85,4%	85,4%	84,8%	83,8%	82,6%

Gennaio 2014	PR	sede RN	FE	sede RA	RER	RE	BO	ROM	sede FO	MO	IM	PC	sede CS
LISTA DI TRASPARENZA	78,5%	78,3%	77,9%	76,6%	76,6%	76,5%	76,4%	76,3%	76,2%	76,1%	75,7%	74,9%	73,0%
GENERICO PURO	27,7%	35,8%	29,9%	30,8%	31,5%	31,8%	30,8%	31,8%	30,5%	35,5%	37,0%	27,9%	29,4%

Dicembre 2014	FE	PR	sede RN	sede RA	BO	RER	RE	ROM	sede FO	MO	IM	PC	sede CS
LISTA DI TRASPARENZA	79,6%	79,6%	79,1%	78,5%	78,4%	78,1%	78,0%	77,8%	77,4%	77,4%	77,3%	76,0%	74,8%
GENERICO PURO	30,6%	28,5%	35,6%	31,5%	31,8%	32,3%	32,4%	32,3%	30,9%	36,7%	37,7%	28,5%	30,1%

Fonte: Servizio Politica del Farmaco-RER (Doc. Assistenza Farmaceutica: dati anno 2014 e obiettivi 2015)

Riguardo agli ulteriori obiettivi indicati nella DGR 217/14 di *Appropriatezza d'uso dei farmaci specialistici da parte di Centri autorizzati, di Revisione dei centri autorizzati e di Prescrizione dei farmaci con brevetto scaduto* si precisa quanto segue in riferimento ai singoli ambiti territoriali.

Per l'ambito di *Rimini*, si è proseguito il monitoraggio dei farmaci specialistici e innovativi mediante:

- controlli di appropriatezza d'uso e verifica della compatibilità con il budget economico delle U.O. per tutte le nuove terapie;
- creazione ed aggiornamento di database dedicati;
- valutazione della conformità ai criteri previsti dal Registro AIFA e dell'aderenza ai Documenti di indirizzo e/o Linee Guida regionali;
- puntuale confronto tra Farmacia e Centro prescrittore.

Le aree cliniche sottoposte a monitoraggio includono la dermatologia (psoriasi), la reumatologia (artrite reumatoide, osteoporosi), la neurologia (sclerosi multipla), la cardiologia (fibrillazione atriale, trombosi venosa profonda), l'oculistica (edema maculare secondario a occlusione venosa retinica), le malattie infettive (infezione da HIV, epatite B e C cronica), endocrinologia (diabete), nefrologia (iperparatiroidismo).

Su richiesta del Servizio Politica del Farmaco, sono stati individuati i Centri autorizzati alla prescrizione dei farmaci per la Malattia di Parkinson e di infliximab per la colite ulcerosa in fase attiva di grado grave, in bambini e adolescenti e rivisti con la Direzione Sanitaria, i medici autorizzati alla prescrizione di Nuovi Anticoagulanti Orali (NAO). Inoltre, è proseguita l'attività di verifica e coordinamento con il Medico referente per la gestione dei farmaci per Malattie Rare, in particolare attraverso l'utilizzo del Registro informatico messo a disposizione dalla Regione.

La prescrizione di farmaci a brevetto scaduto (generici e biosimilari) ha rappresentato un obiettivo per i Dipartimenti di Rimini nel 2014 ed il progetto di incremento del consumo dei medicinali equivalenti, nel rispetto della valutazione del miglior profilo costo/beneficio della prescrizione farmaceutica, è ricompreso nei diversi Accordi Attuativi Locali con la Medicina Generale che negli anni si sono succeduti.

Si precisa che il dato di prescrizione dei medicinali scaduti di brevetto riferito all'ambito di Rimini, con lista di trasparenza storicizzata, è più elevato di quello riportato precedentemente in quanto a seguito della sottoscrizione dell'Accordo con i MMG sono state considerate formulazioni generiche anche le confezioni di associazioni di più farmaci che di fatto non erano tali (generici) ma i cui principi attivi (almeno uno di essi) che la componevano risultavano iscritti nella lista di trasparenza (es. Irbesartan + diuretico).

Cosicché l'aumento percentuale 2014 sul 2013, sulla base dei predetti criteri è rappresentato come segue:

% DDD Equivalenti su Totale DDD	Anno 2014	Anno 2013	Diff % 2014 vs 2013	Differenza in Punti 2014-2013
Ambito Rimini	80,61	72,42	11,31	8,19

Al fine di aggiornare i MMG sul proprio profilo prescrittivo, e quello più generale di N.C.P. e di ambito, sono stati predisposti e caricati mensilmente su piattaforma informatica i report funzionale al monitoraggio dell'obiettivo di incremento dei farmaci a brevetto scaduto. L'U.O.A.F.T. ha poi predisposto gli elenchi con le valorizzazioni dell'ammontare dei medicinali scaduti di brevetto sul totale prescritto da ciascun MMG ai fini dell'erogazione degli incentivi calcolati secondo specifico diagramma a bersaglio messo a punto dal

Dipartimento delle Cure Primarie. Inoltre è stata implementata, sul gestionale in uso dai MMG, la funzione di selezione automatica della prescrizione del principio attivo in sede di redazione della ricetta SSN.

Sono stati inoltre organizzati numerosi incontri all'interno dei NCP riguardanti le seguenti tematiche: Medicinali scaduti di brevetto; Nuovi Anticoagulanti Orali (NAO); Note limitative AIFA ; Inibitori di Pompa Protonica (IPP). Anche in tali casi, al fine di aggiornare i MMG sul proprio profilo prescrittivo, e su quelli più generali di N.C.P. e di ambito, sono stati predisposti e caricati mensilmente su piattaforma informatica i report funzionali al monitoraggio dell'appropriatezza prescrittiva. In particolare tale reportistica aggiorna il medico sui farmaci oggetto di possibile inappropriatezza prescrittiva, quali: IPP, Sartani e ACE-inibitori, statine, farmaci antidepressivi.

Infine è stato procedurato localmente la gestione della sostituibilità dei farmaci a brevetto scaduto erogati in Distribuzione per Conto (mediante attivazione di scheda di Segnalazione di Reazione Avversa e relazione clinica), a fronte della quale viene autorizzata per singolo caso, a carico del SSN, la prescrizione per l'utilizzo di altro medicinale. La procedura è stata diffusa a tutti i Medici prescrittori ed a tutti i Farmacisti convenzionati. E' stato predisposto un database, alimentato mensilmente, con indicazione delle autorizzazioni (e relativa data dell'autorizzazione) rilasciate a singolo assistito in merito alla sostituzione di un medicinale distribuito in DPC nel territorio di Rimini. Tale database è poi fornito con gli aggiornamenti mensili alla softwarehouse incaricata della lettura e della registrazione dei dati di prescrizione farmaceutica al fine di non estrarre come irregolari le ricette con la sostituzione di farmaci in DPC rilasciate a pazienti autorizzati.

Per quanto riguarda l'ambito di *Cesena*, sono stati controllati periodicamente (trimestralmente), attraverso i report, l'andamento dei consumi dei *farmaci ad alto costo*. Sono stati strutturati ed effettuati audit presso 7 Dipartimenti Clinici ospedalieri, in 13 diverse UO con riferimento a 32 tra singoli medicinali e raggruppamenti ATC. Tali audit hanno confermato l'appropriatezza prescrittiva a livello delle Strutture Organizzative e il rispetto sostanziale dei budget assegnati anche in relazione ai farmaci esaminati.

Sia per le Strutture Organizzative ospedaliere che per l'Erogazione Diretta è stato perseguito l'obiettivo di adeguamento ai documenti regionali correlati al PTR, effettuando azioni di controllo prescrittivo sulle singole richieste, interventi di confronto con i medici prescrittori, quando si riscontravano elementi di mancata appropriatezza, e monitoraggio dei consumi.

In merito alla prescrizione e l'utilizzo dei farmaci risultanti dalle gare effettuate in ambito regionale e di Area Vasta, si evidenzia che a Cesena gli acquisti dei farmaci sono gestiti tutti a livello centralizzato dal Magazzino Unico di Pievesestina, quindi nell'ambito del Prontuario Terapeutico.

Per quanto riguarda i Dispositivi Medici si è collaborato con le preposte Strutture Organizzative dell'Azienda per individuare le soluzioni di acquisto per raggiungere e mantenere lo standard del 95% di consumi di prodotti contrattualizzati, come risulta dai report inviati ai direttori di Dipartimento.

Si è proceduto al recupero di rimborsi dovuti dalle Azienda farmaceutiche in merito ai farmaci soggetti a risk sharing payment by result effettuando le attività di competenza farmaceutica.

In attesa del nuovo accordo si sono mantenuti anche per il 2014 i monitoraggi per MMG/NCP/AUSL già in essere alla fine del 2013.

L'accordo locale 2013 poneva l'attenzione principalmente sull'aumento dell'*utilizzo dei farmaci equivalenti* in senso generale e all'interno della categoria dei sartani e delle statine, prevedendo un maggior consumo di ACE inibitori (obiettivi contenuti anche all'interno della programmazione regionale).. Nel corso del 2014 , a cadenza mensile è stata fornita ai MMG e ai Referenti dei 7 NCP la reportistica aggiornata di monitoraggio obiettivi 2014 ed inviata ai referenti di NCP e ai singoli medici a cura del Dipartimento cure Primarie.

Ad ogni aggiornamento mensile regionale delle liste dei farmaci equivalenti sono stati informati i medici prescrittori (ospedalieri e territoriali) delle nuove uscite di molecole a brevetto scaduto, mettendo in evidenza la differenza tra il prezzo di rimborso regionale e il costo delle specialità branded e l'eventuale compartecipazione del cittadino qualora non accetti la sostituzione del farmaco branded con il farmaco equivalente.

L'aumento dell'utilizzo dei farmaci a brevetto scaduto è un obiettivo contenuto fin dall'accordo locale MMG 2013: sono stati forniti ai medici e ai referenti di NCP i reports di monitoraggio. Vi è stato un incremento progressivo delle DDD dei farmaci a brevetto scaduto in convenzionata che nel periodo gennaio- novembre 2014 è del 74,24% del totale delle DDD della convenzionata e nel mese di dicembre ha raggiunto il 74,8%.

Per quanto riguarda l'ambito di *Forlì*, si è proseguito nel:

- monitoraggio mensile sull'aderenza alla gara farmaci AVR per le categorie più significative: EBPM, EPO, analoghi LHRH e dati riscontri agli utilizzatori nelle riunioni dei singoli Dipartimenti e nell'Aderenza alle gare di AVR e/o RER per i Dispositivi Medici.
- nel monitoraggio sulla prescrizione ambulatoriale informatizzata relativamente ai medicinali equivalenti ed a categorie di farmaci più critiche come i sartani con presentazione dei dati nelle riunioni di Dipartimento da parte del farmacista di Dipartimento.

Sono stati organizzati incontri mirati con specialisti ospedalieri su categorie di farmaci critici ed effettuati audit clinici con i Centri prescrittori autorizzati sulla aderenza alle Linee guida terapeutiche ed alle Raccomandazioni regionali relativamente all'impiego di farmaci biologici in Reumatologia , NAO, nuovi farmaci per Sclerosi Multipla (Medicina interna, Reumatologia, Cardiologia, Neurologia).

Sono stati altresì effettuati:

- monitoraggi specifici e puntuali sulle prescrizioni di farmaci ad elevato impatto economico (quali farmaci utilizzati in ambito nefrologico, nuovi farmaci per HCV, NAO e nuovi farmaci per Sclerosi Multipla);
- monitoraggi sui medicinali biosimilari (EPO, fattori di crescita, GH che ne documentano l'incremento di impiego).

È inoltre proseguita l'attività di gestione e monitoraggio della prescrizione informatizzata dei farmaci che richiedono registro e monitoraggio dei Piani Terapeutici.

Per quel che riguarda la gestione dei registri AIFA di farmaci Oncologici e relativo recupero economico ci si avvale dell'IRST IRCCS di Meldola attraverso una reciproca collaborazione con la Farmacia Oncologica IRST: monitoraggi periodici sulle prescrizioni di farmaci biosimilari in ambito oncologico e relativa comunicazione alla Farmacia Oncologica IRST per gli opportuni provvedimenti.

Sono stati inoltre effettuati n. 7 incontri con NCP ed elaborata la reportistica relativa alle prescrizioni di medicinali equivalenti con invio ai MMG corredato di tutti gli indicatori necessari alla valutazione del raggiungimento degli obiettivi negoziati. È stata altresì elaborata per ogni NCP una reportistica con dettaglio della spesa netta p.c. pesata e confronti con le medie RER e Aziendale ed effettuati numerosi incontri con i singoli MMG iperprescrittori per valutazioni specifiche sulle loro prescrizioni.

Infine, si è proceduto all' invio della reportistica sulla prescrizione farmaceutica ai MMG che operano nelle Strutture Potette relativamente agli ospiti convenzionati per verificarne l'aderenza al Prontuario.

Per quanto riguarda l'ambito di *Ravenna*, a sostegno dell'obiettivo di appropriatezza e stante la continua immissione in commercio di farmaci specialistici la cui prescrizione è in capo ai professionisti di branca ed indirizzata a pazienti con caratteristiche cliniche correlate e coerenti con le LG e documenti condivisi a livello regionale, si è continuato nell'individuazione e revisione dei Centri Autorizzati e delegati alla prescrizione dei nuovi farmaci ed alla diffusione dei documenti prodotti, anche attraverso la Commissione del Farmaco e dei DM dell'ASL della Romagna. Allo scopo di verificarne le ricadute, sono stati attivati monitoraggi che si richiamano di seguito:

- monitoraggio mensile sull'aderenza alla gara farmaci AVR per le categorie più significative: EBPM, EPO, analoghi LHRH e forniti riscontri agli utilizzatori nelle riunioni dei singoli Dipartimenti.
- Aderenza alle gare di AVR e/o RER per i Dispositivi Medici.
- Organizzati incontri mirati con specialisti ospedalieri su categorie di farmaci critici ed effettuati audit clinici con i Centri prescrittori autorizzati sulla aderenza alle Linee guida terapeutiche ed alle Raccomandazioni regionali relativamente all'impiego di farmaci biologici in Dermatologia, Reumatologia, nuovi farmaci per Sclerosi Multipla (Dermatologia Reumatologia, Gastroenterologia Neurologia); su PEG filgrastim in Ematologia, effettuato audit con il supporto e la collaborazione Commissione del Farmaco
- Effettuati monitoraggi specifici sulle prescrizioni di farmaci ad elevato impatto economico: farmaci utilizzati in ambito Nefrologico, nuovi farmaci per HCV.
- Effettuati monitoraggi sui medicinali biosimilari selezionati in gara per il 2014: EPO, fattori di crescita
- Per quel che riguarda la gestione dei registri AIFA di farmaci Oncologici e relativo recupero economico è stata gestita l'attività nell'anno 2014 attraverso il coinvolgimento di un professionista con borsa di studio attiva tutto l'anno anche a sostegno della farmacovigilanza.

Per i consumi dei pazienti in convenzionata e monitoraggio degli obiettivi regionali da perseguire nell'anno, sono stati effettuati incontri di formazione sull'uso appropriato degli inibitori di pompa protonica ed effettuati diversi incontri con NCP sulle loro prescrizioni rispetto agli obiettivi formulati a livello regionale. È stata altresì elaborata: reportistica relativa alle prescrizioni di medicinali equivalenti con invio ai MMG corredato di tutti gli indicatori necessari alla valutazione del raggiungimento degli obiettivi negoziati; reportistica per ogni NCP con dettaglio della spesa netta p.c. pesata e confronti con le medie RER e Aziendale.

Sono stati inoltre effettuati diversi incontri con i singoli MMG iperprescrittori per valutazioni specifiche sulle

loro prescrizioni sulla base del regolamento della Commissione della Convenzione e si è partecipato ad incontri ad hoc con le residenzialità (Fa Ra E Lu) con predisposizione della reportistica sulla prescrizione farmaceutica convenzionata ai MMG che operano nelle Strutture relativamente agli ospiti convenzionati per verificarne l'aderenza al Prontuario.

In riferimento agli obiettivi connessi alle *Attività di vigilanza sull'uso dei farmaci e dei dispositivi medici* e alla riduzione del *Rischio Clinico da Farmaci*, si rappresenta quanto segue.

Ambito di Rimini

Sono pervenute nel 2014 all'Ufficio di Farmacovigilanza 186 schede di segnalazione di sospetta reazione avversa a farmaci, si è assistito quindi ad un notevole aumento rispetto alle 122 segnalazioni pervenute nel 2013. Delle 186 segnalazioni pervenute 47 sono state classificate come gravi e 139 come non gravi. Il contributo maggiore alla segnalazione è stato dato dalle UU.OO. di Oncologia ed Ematologia (47), Radiologia (42), Medicina Interna I° (13), Cardiologia (13), Malattie Infettive (8). Il gruppo L, antineoplastici e immunomodulatori, risulta essere il più numeroso con 59 schede, a seguire il gruppo V rappresentato essenzialmente dai mezzi di contrasto con 44 schede, J, antimicrobici generali per uso sistemico (28 schede) il gruppo B, sangue e organi emopoietici (24 schede), il gruppo e il gruppo N, sistema nervoso (12 schede). Nell'ambito della dispositivo vigilanza ed in conformità alle disposizioni ministeriali si è provveduto all'invio agli utilizzatori degli avvisi di sicurezza, aggiornamenti nelle istruzioni d'uso, revisioni dei processi di produzione, ritiri dei dispositivi medici. L'attività formativa/ informativa sulla Dispositivo vigilanza a livello Dipartimentale ed Aziendale ha portato ai seguenti dati d'incremento: 2009 (10) 2010 (12) 2011 (18) 2012 (37) 2013 (17) 2014 (22).

In conformità alle disposizioni regionali, nel corso del 2014 il controllo sull'osservanza da parte delle U.O. della "Procedura PG65 per la gestione e la vigilanza dei campioni gratuiti di dispositivi medici" ha portato alla valutazione, registrazione e monitoraggio di 157 richieste di autorizzazione all'utilizzo di DM in campionatura da parte dei reparti, contro le 88 del 2013 e le 35 del 2012.

Nel corso dell'anno 2014 nell'ambito delle Aree d'intervento per l'implementazione informatica per la sicurezza (2013-2015), unitamente al Referente di Log80, si è provveduto all'aggiornamento della cartella clinica informatizzata dei reparti, inserendo le informazioni contenute nella Raccomandazione Regionale "Processo di ricognizione e riconciliazione farmacologica per una prescrizione corretta e sicura" (Raccomandazione Regionale n°2). Nello specifico sono state rese disponibili in Anamnesi le seguenti sezioni: Ricognizione farmacologica al posto della vecchia Terapia Domiciliare, Fonte (origine dell'informazione), e Terapia non convenzionale.

Nell'ambito del progetto Regionale "Rischio Clinico nella terapia farmacologica", il gruppo multidisciplinare ha portato alla revisione del documento regionale "Linee d'indirizzo per la Gestione Clinica dei Farmaci" (rev. 4/2014) e alla stesura della Raccomandazione Regionale n. 3 "Gestione sicura dei farmaci antineoplastici". A livello aziendale è stata predisposta la revisione della procedura sulla Gestione clinica dei farmaci, tramite la stesura di un documento unico, contenente le indicazioni relative ai farmaci LASA (Raccomandazione Ministeriale n.12). Infine è stata redatta la procedura aziendale PA18 – Indicazioni cliniche e gestione delle soluzioni concentrate contenenti potassio, che include al suo interno anche le soluzioni elettrolitiche concentrate (FALA).

In riferimento al Programma Regionale di "Audit Clinici nell'ambito della Sicurezza nella Gestione Clinica dei Farmaci presso le Aziende USL regionali" (Delibera di Giunta Regionale n°217/2014), si è provveduto all'avvio del progetto locale di Audit avente per tema la "Ricognizione farmacologica". Sono stati definiti gli obiettivi, il gruppo multidisciplinare che opera ed il piano di attività. Il lavoro proseguirà e si concluderà nel corso del 2015 definendo le criticità e le relative aree di miglioramento.

Relativamente al territorio sono stati eseguiti due tipologie di controlli.

▪ *Controlli Prescrizioni Off Label*

Si è provveduto innanzitutto ad aggiornare l'elenco delle casistiche di prescrizione off label per l'area territoriale di Rimini. Sono state controllate le schede tecniche dei farmaci che potenzialmente si prestano ad un maggior ricorso off label al fine di verificare il mancato allargamento delle indicazioni terapeutiche registrate alla indicazione off label.

Sono stati analizzati 70 MMG con spesa pro capite pesata superiore alla media di categoria sia nell'anno 2013 che nel corso del primo semestre 2014 (>10%), verificando la presenza o meno di eventuali prescrizioni off label erogate in regime di S.S.N..

Sono stati individuati 13 Medici con prescrizioni in SSN che necessitavano di ulteriori approfondimenti per la verifica dell'aderenza alla scheda tecnica dell'AIC dei farmaci prescritti.

A tali MMG è stata inviata raccomandata con richiesta di chiarimenti in merito alle suddette prescrizioni, con possibilità di rispondere sia formalmente tramite lettera, o via fax o per e-mail o in alternativa, possibilità di fissare un incontro alla presenza di un referente del Servizio Farmaceutico Territoriale e del Responsabile U.O. Medicina di Base (n° 5 MMG).

Sia in caso di convocazione che di risposta tramite lettera, sono stati redatti i relativi Verbali che pertanto risultano agli atti della U.O. F.T. .

Relativamente a tutte quelle prescrizioni risultate non conformi la U.O. F.T. ha conteggiato per singolo medico il relativo ammontare netto dei farmaci irregolarmente prescritti a carico del SSN in previsione dell'invio al Dipartimento delle Cure Primarie degli elenchi degli eventuali addebiti da muovere.

▪ *Controlli Prescrizioni Note AIFA*

Nel corso dell'anno 2014 si è provveduto innanzitutto a richiamare le prescrizioni in capo ad assistiti monitorati nel precedente anno 2013 al fine di valutare se la prescrizione di farmaci non in conformità alle note da parte del medico controllato precedentemente era proseguita nonostante l'intervento attuato.

Tale verifica è risultata positiva nel senso che complessivamente si è rilevata una propensione dei Medici a riconvertire la prescrizione dei farmaci soggetti a Note AIFA secondo criteri più restrittivi di quelli a cui avevano fatto ricorso in precedenza.

Relativamente all'anno 2014, a fronte di analisi propedeutiche all'individuazione dei medici da controllare, sono stati intercettati 10 MMG su cui sono stati concentrare le verifiche. Per due di essi che non hanno provveduto a dar corso ad alcuna relazione giustificativa sono state poi avviate le relative segnalazioni al Dipartimento Cure Primarie per gli eventuali provvedimenti da adottare.

Per le prescrizioni di MMG risultate irregolari per non conformità alle indicazioni della Nota Aifa che ne permette l'utilizzo in SSN, la U.O. F.T. ha conteggiato per singolo medico il relativo ammontare netto dei farmaci indebitamente prescritti a carico del SSN; ciò in previsione dell'invio al Dipartimento delle Cure Primarie degli elenchi degli eventuali addebiti da muovere, allegando agli stessi copia dei Verbali degli incontri intervenuti tra il Medico ed il Farmacista della U.O.F.T./ Medico del DCP.

La segnalazione relativa agli esiti di valutazione 2014, comprendente sia le istruzioni operative sulle modalità di controllo attuate che il resoconto statistico e qualitativo dei controlli effettuati sono stati trasmessi formalmente in data 12.03.2015 a firma del Direttore Sanitario dell'Azienda al Dipartimento della Programmazione e dell'Ordinamento del SSN – Direzione Generale del Servizio Farmaceutico, alla regione Emilia Romagna ed al Direttore del Dipartimento Cure Primarie dell'ASL della Romagna – Rimini.

Ambito di Cesena

Per quanto riguarda la farmacovigilanza sono state registrate 133 segnalazioni nel 2014 (rispetto alle 75 del 2013). Anche per i DM si sono mantenute le attività di dispositivo vigilanza con 29 segnalazioni di reclamo (nel 2013 21) e 9 segnalazioni di incidente/mancato incidente (nel 2013 7).

E' stato progettato e condotto un audit sulla Terapia al Bisogno. L'audit è iniziato nel corso del 2013 presso il Dipartimento Chirurgico, sotto la supervisione del gruppo di lavoro regionale e con la collaborazione della Direzione Sanitaria di Presidio di Cesena e della Direzione Infermieristica di Cesena, attraverso l'esame delle previste cartelle cliniche. Scopo dell'audit è stato quello di verificare la corrispondenza con le procedure adottate in tema di Gestione Clinica dei Farmaci per lo specifico argomento. L'audit è stato effettuato su 96 cartelle cliniche e sono state esaminate 219 prescrizioni. Su 219 prescrizioni, il criterio I-Farmaco è soddisfatto per l'83%, il criterio II-Riferimenti clinici per il 45%, il criterio III-Validità per il 100%. In seguito alla presentazione dei risultati della rilevazione, da parte della Direzione Assistenza Farmaceutica al Comitato Dipartimento Chirurgico, si è proceduto con le azioni di miglioramento previa valutazione in termini di efficacia e impatto organizzativo.

Sono stati effettuati 54 controlli degli armadi farmaceutici nelle Unità Operative promuovendo soprattutto la necessità dell'adesione alla procedura "Gestione clinica dei farmaci" e alla Istruzione Operativa "Gestione Farmaci ad Alto livello di attenzione a base di Potassio e altre Soluzioni". Sono stati effettuati n. 4 interventi di Assicurazione Qualità presso l'UO di Medicina Nucleare, rilevando le non conformità alle disposizioni normative e dando disposizioni per la loro risoluzione.

Si è proceduto altresì a dare seguito al progetto in Erogazione Diretta di Ricognizione e Riconciliazione effettuando 73 rilevazioni di Ricognizione e Riconciliazione. Per 14 pazienti è stata effettuata una analisi completa della terapia farmacologica. Per 20 pazienti è stato effettuato una verifica approfondita delle interazioni e incompatibilità.

Ambito di Forlì

Si è proceduto alla divulgazione di note informative Ministeriali e/o Regionali sulla sicurezza dei farmaci e dei DM ed è stata garantita partecipazione attiva agli incontri Regionali. È stato altresì effettuato incontro

formativo in collaborazione con IRST " *La sicurezza e la farmacovigilanza nel paziente oncologico : le basi per lo sviluppo di una rete professionale e informatica integrata*". Si è provveduto al regolare inserimento nella rete di farmacovigilanza delle ADRs.

In riferimento alla Divulgazione ed aggiornamento dei documenti relativi alla procedura regionale per la gestione clinica dei farmaci e le Raccomandazioni riguardanti la ricognizione come premessa alla prescrizione, è stata adattata la Procedura RER alla erogazione di farmaci in Dose Unitaria, Aggiornata lista Farmaci LASA presenti nel Prontuario e divulgata in ambito Aziendale ed infine è stato effettuato un evento formativo Aziendale sulla prescrizione farmaci in Dose Unitaria in collaborazione con la Direzione Sanitaria ed Infermieristica: "2004-2014 – farmaci in dose unitaria, l'esperienza presso l'Ospedale di Forlì: confronti tra i Professionisti " Sala Pieratelli – Ospedale Morgagni-Pierantoni Forlì (16 Dicembre 2014).

Avviato il progetto di audit clinico sulla terapia al bisogno (in corso nel 2015).

Ambito di RAVENNA

Si è proceduto alla divulgazione di note informative Ministeriali e/o Regionali sulla sicurezza dei farmaci e dei DM ed è stata garantita partecipazione attiva agli incontri Regionali e Regolare inserimento nella rete di farmacovigilanza delle ADRs.

Si è altresì provveduto alla divulgazione dei documenti relativi alla procedura regionale per la gestione clinica dei farmaci e le raccomandazioni riguardanti la ricognizione come premessa alla prescrizione.

Avviati due progetti di audit clinico: terapia al bisogno (in corso nel 2015); ricognizione farmacologica (in corso nel 2015).

Riguardo al *Governo dei Dispositivi Medici*, si rappresenta quanto segue.

1) Dispositivi Medici taglienti con meccanismo di protezione

Ai fini dell'applicazione della circolare n°16 del DG Sanità e Politiche Sociali della RER P.G. 0238276 dell'1/10/2013 "Linee di indirizzo e criteri d'uso dei dispositivi medici con meccanismo di sicurezza per la prevenzione di ferite da taglio o da punta", la CADM ha compiuto un percorso finalizzato alla valutazione degli obiettivi e delle risorse necessarie per l'implementazione di dispositivi medici dotati di meccanismo di protezione intrinseca atti a tutelare il personale esposto rispetto al rischio da contaminazione per ferita da agenti biologici. Nel corso dell'indagine sono stati anche verificati aspetti organizzativi e gestionali relativi ai DM in uso che hanno permesso di identificare percorsi di miglioramento nell'utilizzo dei DM sia sotto il profilo procedurale sia sotto quello clinico e tecnico-professionale. L'Azienda Sanitaria della Romagna ha provveduto all'introduzione universale di aghi cannula di sicurezza in sostituzione dei precedenti dispositivi in ragione delle evidenze scientifiche che attribuiscono a questo tipo di dispositivo una significativa quota di siero conversioni nel personale sanitario incorso in infortuni, permettendo di eliminare una percentuale significativa di occasioni di infortunio. Sono stati introdotti inoltre gli aghi di Huber di sicurezza, utilizzati per la somministrazione di sostanze e per il prelievo ematico in pazienti ai quali è stato impiantato a livello sottocutaneo un accesso venoso o arterioso, gli aghi retti da prelievo sottovuoto di sicurezza, le siringhe per emogasanalisi. L'introduzione ha comportato un percorso in diverse fasi con sensibilizzazione, formazione, informazione e addestramento del personale sanitario. Inoltre nel 2014 sono stati acquistati per l'emergenza Ebola altri dispositivi medici di sicurezza quali aghi a farfalla, aghi ipodermici monouso per i P.S., il 118 e le malattie infettive di Rimini.

2) Terapia Pressione Negativa (TPN)

La CADM ha presentato il documento Regionale sulla Terapia Pressione Negativa e dall'analisi dei dati raccolti per il monitoraggio regionale è emersa una notevole variabilità per i diversi indicatori analizzati quali: numero di pazienti trattati, durata del trattamento, costo medio dei casi ed a giornata di trattamento, che hanno richiesto controlli e verifiche a livello aziendale. Da settembre 2014 è stato attivato un gruppo tecnico per la stesura del nuovo capitolato di gara AVR per la TPN ed i lavori sono tuttora in corso soprattutto per il contenimento della spesa.

3) Medicazioni avanzate per il trattamento di ferite, piaghe ulcere acute e croniche

Relativamente al monitoraggio ed ai conseguenti interventi di razionalizzazione delle medicazioni sono state svolte le seguenti azioni:

- è stato organizzato da parte della CADM un incontro per la presentazione e la condivisione dei protocolli sulla gestione delle ustioni in fase acuta in Area Vasta Romagna da parte del Centro Grandi Ustionati di Cesena. Alla presentazione, hanno partecipato rappresentanti dei servizi di Pronto Soccorso e 118 pervenuti da tutte le sedi dell'azienda sanitaria della Romagna.

- e' stato organizzato in data 2 luglio 2014 un evento formativo sull'utilizzo dei cateteri venosi a medio termine ad inserzione periferica (PICC e Midline) ed i relativi sistemi di ancoraggio e medicazione, in ambito ospedaliero e territoriale in quanto nell'ambito dell'attività della CDM era emersa l'esigenza di condividere un evento dedicato all'approfondimento delle procedure relative ai Sistemi venosi centrali ad accesso periferico. Nel Seminario sono stati descritti sia i criteri di appropriatezza nell'uso in ambito ospedaliero e territoriale sia le tecniche di posizionamento di questi dispositivi; è stata inoltre focalizzata l'attenzione sul rapporto costo / efficacia e, in conclusione, è stato fatto un confronto sul ruolo dei team specializzati nell'impianto e nella gestione di questi accessi vascolari. Successivamente si è costituito un gruppo nella sede di Forlì per rivedere le motivazioni che hanno portato all'utilizzo prevalente a Forlì, rispetto agli altri territori della Romagna, di cateteri venosi centrali ad inserimento periferico (PICC) in silicone a punta chiusa, rispetto a quelli in PUR a punta aperta, di minor costo. E' stato precisato che, dopo l'espletamento della gara attualmente in essere, si sono ampliate le indicazioni per l'inserimento dei PICC e dei Midline e questo ha portato alla scelta di nuovi materiali (in alcuni casi anche più economici). E' stato ribadito che il silicone rimane il materiale meglio tollerato dai pazienti, con il minor numero di complicanze e che alcuni chemioterapici non possono essere somministrati attraverso il poliuretano. Sono stati analizzati i dispositivi in uso ed è stato precisato che la scelta dei cateteri dovrà essere la più ampia possibile per permettere il massimo della adattabilità del dispositivo al quadro clinico del malato (tipologia del quadro patologico, obiettivo del dispositivo, durata prevista di permanenza, setting assistenziale prevalente).
- Attivati due gruppi di lavoro sul materiale di medicazione in collaborazione con le Direzioni Infermieristiche e tecniche. I gruppi di lavoro, in previsione di una futura gestione centralizzata nel magazzino unico, hanno proposto di ricondurre l'acquisizione e l'utilizzo esclusivamente a concordate tipologie di medicazioni riducendone il numero, in particolare, per le medicazioni classiche che da 63 tipologie sono state ricondotte a 31.

4) Relativamente alle azioni riguardanti l'utilizzo degli emostatici

La CADM ha valutato le richieste pervenute di nuove emostatici non presenti nelle linee guida regionali "Emostatici locali e sigillanti chirurgici". La scheda tecnica dei prodotti è stata inviata alla CRDM per una valutazione ed un parere in merito non essendo disponibili evidenze derivate da studi ben condotti che evidenziassero l'efficacia clinica dei dispositivi e/o la loro superiorità rispetto ai prodotti riportati nel documento. A seguito delle segnalazioni inviate dai componenti CADM AVR alla CRDM le LGR sono state aggiornate con l'inserimento di prodotti che nella prima versione del 2012 non erano compresi.

5) Guanti non chirurgici

Relativamente al monitoraggio dei guanti da medicazione, il Responsabile SPPA di Ravenna, componente della CADM ha presentato un'analisi sull'utilizzo dei guanti con osservazioni su qualità, standard ed indicatori. Il problema per la presentazione dei dati di consumo dei guanti è stato quello relativo all'individuazione di un indicatore affidabile per la valutazione della compliance d'uso dei guanti da parte del personale. Dai dati presentati risulta che il maggior consumo di tutte le tipologie di guanti è attribuito ai dipartimenti medici internistici seguito dai dipartimenti chirurgici. E' stato poi presentato il dettaglio per dipartimento dei consumi dei guanti in vinile e nitrile in particolare nella sede di Ravenna.

6) Suture meccaniche

Un'analisi dei dati di spesa e di consumo delle suture meccaniche (CND H02) dei quattro ambiti territoriale della Romagna, sulla base dei dati del flusso DiMe e del flusso SDO (1° semestre 2014), ha messo in evidenza i seguenti punti:

-analisi dell'andamento dei costi dell'AUSL della Romagna per i 4 ambiti territoriali;

-presentazione degli indicatori di spesa e consumi;

-analisi della composizione della spesa e dei consumi 2014 e confronto dei costi medi per le 3 classi: suture cutanee, suture per chirurgia aperta e suture per videochirurgia e sottoclassi.

L'analisi sull'andamento dei costi ha evidenziato un incremento di spesa per la AUSL della ROMAGNA rispetto al 2013 del 15% imputabile ad un aumento coerente di spesa e consumi dei dispositivi medici del livello CND H020301050102 - SUTURE LINEARI ARTICOLATE MONOPAZIENTE CON LAMA PER LAPAROSCOPIA sugli ambiti di Rimini e Forlì. Inoltre sono stati presentati gli Indicatori di Spesa così come definiti dal Gruppo delle Tecnologie Sanitarie della Regione per la classe CND H, in particolare l'indice di Spesa per Dimesso Chirurgico (misura della spesa pesata sul numero dei dimessi) e Indice di Case Mix Chirurgico (misura della complessità medica basato sui DRG) e la correlazione fra le due grandezze al fine di avere la confrontabilità fra Aziende. Gli indicatori hanno messo in evidenza un posizionamento critico degli ambiti di Rimini e Forlì con un dato di spesa sopra la media regionale e complessità medica dei casi trattati inferiore alla media di

riferimento. A seguito della discussione emersa dall'analisi dei dati, i chirurghi di Forlì e Rimini, componenti della CADM, hanno proposto l'istituzione di un gruppo di lavoro per un'analisi più mirata sui due ambiti critici e per raffinare gli indicatori in modo più specifico per le due realtà. Il materiale della presentazione è stato pubblicato sul sito AVR della CADM nella sezione NEWS.

7) Indicazioni regionali sulle protesi ortopediche espianate

Durante l'ultima riunione CADM dell'anno 2014 tenutasi il 19 novembre è stato presentato da dr. Zanotti il contenuto del prot. PG / 2014 / 422938 / 11-11-14 della DG alla Sanità e alle Politiche Sociali della Regione Emilia Romagna relativo al trattamento delle protesi ortopediche espianate e concomitante segnalazione di incidente, prima della consegna al fabbricante. Il documento contiene la raccomandazione di prevedere un trattamento di detersione e successiva disinfezione per le protesi ortopediche espianate. A titolo esemplificativo è stata allegata al documento la procedura in atto presso gli Istituti Ortopedici Rizzoli.

Per la scelta del trattamento specifico cui sottoporre tali dispositivi e per la relativa conservazione nell'ambito dell'AUSL della Romagna verrà istituito un gruppo di lavoro che comprenda figure professionali rappresentative dei diversi ambiti di competenza.

Per quanto riguarda i Gas Medicinali, l'Azienda USL della Romagna ha garantito la partecipazione alle riunioni del Gruppo Regionale Gas Medicinali (in media 2 incontri/mese) per la stesura del Documento "Elementi di supporto per la redazione del Documento di Gestione Operativa dei Gas Medicinali" con lo scopo di fornire un ausilio alle Aziende sanitarie della RER, al fine di redigere il Documento di Gestione locale dei gas medicali a garanzia della qualità, della sicurezza e della continuità di erogazione fino ai punti di utilizzo. Il documento è stato pubblicato e presentato alle Aziende a febbraio 2015.

In riferimento al Gruppo Tecnico della Romagna deputato al monitoraggio e controllo della esecuzione del contratto di fornitura gas medicinali e servizi correlati, sono stati organizzati e presidiati, in collaborazione con l'RTI aggiudicataria, corsi di formazione sui gas medicali per personale sanitario. E' stato ottimizzato il software di tracciabilità dei gas medicali per le funzioni di verifica delle consegne ai reparti delle bombole e controllo scadenze.

Nel corso dell'anno 2014 è partita la gara per i controlli qualità gas "Servizio di controllo gas medicinali per l'Az. Unica della Romagna e l'Irst di Meldola e per la durata di anni due".

Sono stati individuati i farmacisti referenti per i controlli di qualità dei gas erogati da impianto centralizzato e condivise le modalità di esecuzione dei prelievi, sulla base dei contenuti del documento regionale Indirizzi per la redazione delle procedure dei controlli di qualità dei gas ad uso medicale erogati da impianto centralizzato, ottobre 2012. Da dicembre sono iniziati i controlli in ogni Ambito territoriale che vengono eseguiti a cadenza trimestrale, come da indirizzi regionali, con lo scopo di verificare la corrispondenza con le specifiche di Farmacopea, al fine di garantire una somministrazione sicura al paziente minimizzando il rischio clinico

Obiettivi di revisione delle attività farmaceutiche

▪ *Servizi Farmaceutici Ospedalieri*

Sin dalla costituzione della Area Vasta Romagna e poi dell'Azienda della Romagna i Servizi hanno iniziato a collaborare e condividere le azioni di governo dei servizi.

L'attività è iniziata con la unificazione delle gare sia di Farmaci che di Dispositivi Medici al fine di allineare i beni sanitari gestiti per meglio garantire una razionalizzazione nella gestione del Centro Logistico di Pievesestina, ma ancor di più per garantire unitarietà di trattamento a pazienti della stessa Azienda.

Nel 2014 si è provveduto ad unificare la procedura della Gestione delle Soluzioni Concentrate di Potassi e diffusione all'interno di tutti i presidi Ospedalieri della Romagna;

▪ *Servizi Farmaceutici Territoriali*

Considerato che tra la declinazione degli obiettivi regionali per il 2014 spiccano le azioni riguardanti l'omogeneizzazione delle diverse procedure in uso nei Servizi Farmaceutici Territoriali degli ambiti dell'ASL della Romagna; ritenuto che, in ogni caso, ai fini della semplificazione e dell'efficacia delle attività fosse necessario provvedere ad individuare forme comuni di gestione e di modalità di assolvimento dei processi; sono stati effettuati numerosi incontri tra i Servizi Farmaceutici Territoriali / le UU.OO. Territoriali di Rimini, Cesena, Forlì e Ravenna riguardo alla necessità di uniformare le procedure in materia.

E' stato avviato un Gruppo di lavoro costituito dai Farmacisti Responsabili/Farmacisti referenti di ogni ambito con le seguenti finalità:

- effettuare la precisa rilevazione dei dati di ogni territorio (n° Comuni, n° abitanti, n° Farmacie/Succursali/Dispensari, n° Farmacie fuori confine, n° Parafarmacie, n° MMG, n° PL S, n° Med di Gruppo, n° N.C.P., n° ricette, n° magazzini / archivi, n° farmacisti, n° amministrativi, n° operatori ecc. ecc.);
- identificare le aree di competenza, segnatamente la mappatura delle attività poste in capo a ciascun Servizio Farmaceutico Territoriale;
- Censire numerosità e qualità delle attività; rilevarne le difformità; evidenziarne la sovrapposibilità di realizzazione tra gli ambiti;
- Promuovere e validare percorsi omogenei sia per favorire la semplificazione amministrativa che le attività tecnico-professionali nell'ambito delle norme che disciplinano l'esercizio del servizio farmaceutico; identificare metodi di analisi comuni della prescrizione farmaceutica che consolidino il ruolo dei farmacisti all'interno di Commissioni e la loro partecipazione nel governo clinico;

Dal mese di Marzo 2014 al mese di Luglio 2014 sono stati effettuati numerosi tavoli di lavoro nei quali sono state ricostruite nel dettaglio tutte le attività, afferenti alle seguenti macroaree, che la normativa statale, quella regionale e le consuetudini locali hanno affidato nel tempo ai Servizi Farmaceutici Territoriali: Sono state inoltre standardizzate le modalità inerenti la corretta applicazione della Convenzione Farmaceutica e i percorsi delle Commissioni Farmaceutiche Provinciali, nonché i relativi modelli di reportistica; sono stati inoltre discussi i principali temi da affrontare nei programmi di incontri formativi per i M.M.G.

Riguardo alla quadratura dei dati di sintesi ed alle Aree di attività ed ai relativi dettagli è stato prodotto dal suddetto Gruppo di Lavoro un esauriente documento (26 pagg.) trasmesso con nota formale Prot. n°AOORN/0067506 del 18.07.2014 alla Direzione Generale, alla Direzione Sanitaria ed alla Direzione Amministrativa dell'A.S.L. della Romagna.

Un cenno particolare merita il progetto "*Distribuzione Per Conto (DPC)*" di cui alla lettera A), art. 8, della Legge 405/2001 per AUSL ROMAGNA in applicazione della proroga dell'Accordo quadro, tra Regione Emilia-Romagna e le Associazioni di categoria delle farmacie convenzionate pubbliche e private, sottoscritto in data 25 giugno 2014 con validità triennale fino al 30 giugno 2017, e recepito con la Delibera della Giunta Regionale n. 1184 del 21 luglio 2014.

Al fine di rendere più omogenea la Distribuzione per Conto dei singoli ambiti aziendali e di siglare quindi un 'Accordo locale unico tra AUSL della Romagna e le Associazioni di categoria delle Farmacie Pubbliche e Private della Romagna, sono stati progettati, a partire dal mese di Agosto 2014, a supporto della Direzione Sanitaria Aziendale diversi modelli di DPC. Tali proposte sono state sviluppate considerando che il trasferimento da DD a DPC e da SSN a DPC dei farmaci individuati per la DPC doveva obbligatoriamente prevedere il saldo zero sia per l'AUSL della Romagna che per le farmacie convenzionate (come previsto dall'Accordo RER sopraccitato).

Sono stati effettuati pertanto numerosi incontri congiunti tra i Servizi Farmaceutici Territoriali ed i Servizi di Farmacia Ospedaliera degli ambiti territoriali dell'AUSL della Romagna al fine di condividere una linea comune di azione. Sono state altresì riviste diverse proposte avanzate alle Associazioni di categoria, utilizzando un metodo di calcolo che tenesse conto dell'effettivo mancato introito delle quote di spettanza delle farmacie convenzionate al fine di definire una possibile modalità di compensazione senza prevedere costi aggiuntivi per l'Azienda. Su richiesta delle Associazioni di categoria è stato inoltre definito un Sottogruppo Tecnico al fine di analizzare e superare le criticità riscontrate nel modello di DPC proposto.

E' stata stesa la bozza dell'Accordo relativo regolamento e tabelle analitiche di trasferimento dei farmaci nei vari serbatoi di erogazione (Diretta, DPC, SSN).

Si è giunti ad una proposta definitiva che tenesse conto dell'inserimento progressivo di farmaci in DPC, trasferendoli da DD a DPC e da SSN a DPC, secondo Step successivi con la seguente tempistica:

Step 1: a partire dal 15.01.2015;

Step 2, che si aggiunge allo Step 1: a partire dal 15.09.2015;

Step 3, che si aggiunge allo Step 1 ed allo Step 2: a partire dal 15.05.2016.

A tal fine di tendere gradualmente all'omogeneizzazione dei livelli di DPC dell'AUSL della Romagna, per ogni ambito territoriale sono stati quindi definiti, per i singoli Step, elenchi tipizzati di farmaci da inserire in DPC.

Tale proposta è stata presentata alle Associazioni di Categoria dei farmacisti convenzionati dell'AUSL della Romagna (19.12.2014); in data 09.01.2015, l'Accordo è stato definitivamente sottoscritto dalle parti e la DPC è stata avviata a partire dal 15.01.2015.

In riferimento all'obiettivo di cui alla DGR 217/2014 di *Accreditamento delle farmacie ospedaliere*, si precisa che nelle singole realtà territoriali sono state richieste ai Servizi tecnici e di Prevenzione, ove non ancora previste, le valutazioni atte a formalizzare le autorizzazioni delle farmacie riguardanti gli aspetti logistici,

strutturali e tecnologici preliminari all'avvio dell'accreditamento. E' stato presentato un progetto di ammodernamento, ai fini dell'accreditamento, del Laboratorio di Produzione Galenica Tradizionale, attualmente ubicato presso il presidio ospedaliero di Lugo, con possibilità di essere spostato presso il Centro Logistico di Pievesestina.

Sempre ai fini dell'accreditamento e per migliorare l'utilizzo di risorse Umane ed Economiche, sono state fatte valutazioni sui Laboratori di Allestimento delle Terapie Antitumorali di Ravenna e Rimini, coinvolgendo nel progetto anche il Laboratorio dell'IRST.

Per quanto riguarda la *Centralizzazione della distribuzione dei beni farmaceutici*, il Servizio Farmaceutico Della Romagna, attraverso le Commissioni Tecniche dei Farmaci e dei Dispositivi Medici garantisce il supporto alle gare di acquisizione centralizzate di Intercenter o di Area Vasta per i Beni Sanitari di competenza, al fine di favorire la standardizzazione dei beni tra i vari ambiti territoriali. Una parte dei beni sanitari è già gestita dal magazzino centralizzato, in particolare farmaci e dispositivi medici per l'ambito di Cesena.

Infine, in merito alla *Rete delle farmacie oncologiche*, si precisa che è in atto un consolidamento della già stretta collaborazione fra le Farmacie oncologiche esistenti dell'Irst di Meldola, di Ravenna e di Rimini. In particolare, è stato elaborato un progetto di centralizzazione della produzione di terapie "automatizzabili" di Ravenna e Rimini presso il laboratorio dell'Irst di Meldola o laboratorio "gemello", (ancora da valutare). È stato altresì definito un percorso economico di allestimento centralizzato per il farmaco a costo elevato ipilimumab ed è iniziato un percorso di condivisione degli schemi di terapia (protocolli sperimentali), nonché intrapreso un percorso comune relativo alle procedure di controllo microbiologico ambientale e della produzione

Nell'ambito di Rimini è avvenuto il completamento della centralizzazione dell'allestimento dei farmaci antiblastici con presa in carico della Oncologia DH di Novafeltria, della Degenza di Oncologia ed Ematologia e della U.O. Pediatria

2.11 - L'attività di controllo sui produttori pubblici e privati

La Regione Emilia Romagna, con la propria Delibera di Giunta RER 354/2012 "Linee di indirizzo regionali in materia di controlli esterni ed interni dei produttori pubblici e privati di prestazioni sanitarie nella regione Emilia-Romagna" ha dato un chiaro messaggio sull'importanza dei controlli finalizzati all'appropriatezza dell'assistenza erogata all'utenza in regime di ricovero e ambulatoriale e di come tale attività debba essere aggiornata, sia a livello di ambiti di responsabilità che di assegnazione di competenze e contenuti.

Con l'istituzione della nuova Azienda della Romagna a inizio 2015 con Delibera n. 123 avente per oggetto il "Progetto per la strutturazione del nucleo aziendale di controllo (NAC) in esecuzione della DGR N. 354/2012" Rha provveduto a strutturare il NAC della Ausl della Romagna, il quale rappresenta un organismo tecnico in cui vengono identificati con nomina del Direttore Sanitario:

- il Coordinatore del NAC aziendale;
- il Referente Aziendale controlli esterni verso strutture Private Accreditate AUSL ed extra AUSL;
- il Referente o responsabile Aziendale controlli esterni verso strutture Pubbliche extra AUSL;
- il Referente controlli interni.

Il personale infermieristico degli uffici DRG e il personale medico e amministrativo individuati per svolgere attività di controllo sanitario interno ed esterno sono assegnati alla Direzione Medica del Presidio Ospedaliero dell'ambito territoriale corrispondente alla attuale sede di lavoro.

La Responsabilità dei *controlli interni* per l'attività di degenza è in capo ai Direttori dei Presidi Ospedalieri. Per questa attività, il personale medico è assegnato funzionalmente al NAC, a tempo pieno o parziale in rapporto alle esigenze della pianificazione annuale e si avvale del personale infermieristico dell'Ufficio DRG per le attività di controllo esterno ed interno previste dal PAC.

La Delibera dell'AUSL Romagna n. 123/2015 prevede che il NAC collabori con le Direzioni di Presidio Ospedaliero per quanto riguarda il coordinamento delle attività dei controlli interni, l'U.O. Medicina Legale e l'U.O. Gestione del rischio, per individuare ambiti di controllo a seguito di criticità evidenziate dall'analisi di eventi avversi e dalla gestione del contenzioso e per la definizione degli obiettivi annuali specifici nel controllo interno di qualità della documentazione clinica, l'U.O. Committenza per la programmazione dei controlli esterni e per gli adempimenti giuridico-amministrativi e contabili relativi alle prestazioni di degenza, specialistica ambulatoriale e termalismo rese dai soggetti accreditati esterni, nonché con le altre UU.OO. competenti per le altre attività sanitarie, L'Ufficio Flussi Informativi e l'Ufficio Mobilità per quanto concerne i dati relativi a pazienti ricoverati nel territorio dell'AUSL della Romagna o fuori azienda.

Relativamente all'attività oggetto di controllo del NAC aziendale, così come spiegato nel Piano Annuale dei controlli definito annualmente a livello Regionale (per il 2014 con la Determinazione N. 6151/2014), questo focalizza i controlli sanitari interni ed esterni sulla produzione di degenza e, in parte, su quella ambulatoriale. Se per i controlli sui ricoveri la norma risulta molto precisa, per i controlli sulla specialistica ambulatoriale e altre attività sanitarie il PAC regionale annuale non stabilisce contenuti minimi. In attesa di specifiche indicazioni regionali, la AUSL della Romagna ha deciso che le modalità e le competenze in merito ai controlli sulla specialistica ambulatoriale andranno definite annualmente tra il responsabile NAC e il Direttore della U.O. Committenza Aziendale.

Di seguito l'attività di *controllo interno* effettuata nel 2014 nei presidi ospedalieri dell'Ausl della Romagna:

Presidi Ospedalieri	N cartelle cliniche controllate	% sul tot. Ricoveri	di cui		
			Autocontrolli	Controlli direzione medica p.o./controlli della documentaz sanitaria	controlli di congruità effettuati da Ufficio DRG
Ravenna	3.490	13%	1.508	810	1.172
Lugo	2.025	17%	763	315	947
Faenza	1.697	14%	870	168	659
Forlì	2.960	13,20%		715	2.245
Cesena	4.791	18,53%	650	772	3.369
Rimini	4.820	13,10%	1.559	209	3.052
Riccione	2.143	16,38%	576	64	1.503
AUSL Romagna	21.926	14,42%	5.926	3.053	12.947

Per quanto concerne l'attività di *controllo esterno*, sebbene dal primo gennaio sia stata costituita l'Azienda USL della Romagna, questa è stata organizzata, in continuità col passato, riferendosi a quattro Nuclei di controllo con sede operativa nei territori delle quattro ex AUSL. E' comunque da ricordare che dal maggio del 2011, i quattro Nuclei hanno lavorato in maniera coordinata all'interno del NAC, costituito ai sensi della DGR 1171/2009.

L'attività di controllo sanitario esterno è stata indirizzata ai ricoveri erogati sia a pazienti residenti ricoverati in ambito regionale, sia a pazienti residenti fuori regione e ricoverati presso i presidi privati di competenza territoriale dell'AUSL della Romagna, ed è stata svolta secondo le indicazioni della DGR 1171/2009, sostituita poi dalla DGR 354/2012, e la relativa Determinazione Regionale 6151/2014 (PAC 2014), contenente anche le indicazioni per i controlli dei DRG potenzialmente inappropriati, come disposto dal D.M. 10 dicembre 2009, prendendo a riferimento i DRG di cui all'allegato B del Patto per la Salute per gli anni 2010/2012.

L'attività di controllo sanitario esterno per le prestazioni di *alta specialità* è stata svolta sulla base della DGR 633/2013 e della DGR 851/2013 (Accordo - contratto "Regolamentazione dei rapporti tra la regione Emilia - Romagna/ospedali privati accreditati di Fascia A per la fornitura di prestazioni ospedaliere di Alta Specialità anni 2013, 2014, 2015") secondo le indicazioni della DGR 354/2012 e del PAC 2014.

Con riferimento alle prestazioni di *specialistica ambulatoriale*, l'attività di verifica e controllo viene svolta nel primo semestre dell'anno successivo (2015), a banca dati ASA chiusa, ed è volta al controllo della corretta codifica di codici di procedure che, relativamente alle prestazioni di endoscopia digestiva e TAC e RMN, non sono associabili secondo quanto riportato nella DGR 410/1997 e successive circolari e delibere, nonché dalle Linee Guida Regionali del 'Manuale Operativo ad uso delle Aziende della Regione Emilia-Romagna'.

Il controllo viene altresì eseguito secondo le indicazioni previste nel PAC 2014.

I dati del report aziendale saranno inviati all'Assessorato regionale entro il 7 maggio 2015 utilizzando l'applicativo WEB regionale, secondo le disposizioni di cui alla nota della Direzione Generale Sanità e Politiche Sociali della Regione Emilia-Romagna PG/2015/217489

2.12 - Gli investimenti e la gestione del patrimonio immobiliare e tecnologico

In riferimento al *Piano Investimenti*, si rimanda a quanto rendicontato al punto III) della presente relazione riguardante "Stato di realizzazione del Piano di Investimenti ed attivazione di nuove tecnologie".

Per quanto riguarda gli obiettivi relativi alla *Gestione del Patrimonio immobiliare e tecnologico*, si precisa che, in riferimento all'aspetto manutentivo, nel 2014 si è principalmente operato per allineare le modalità

operative e gli strumenti contrattuali delle ex aziende nei principali filoni operativi che assorbono oltre il 90 % dei relativi costi :

- a) servizio di manutenzione agli immobili ed impianti;
- b) servizio di manutenzione alle aree esterne (aree verdi e viabilità)
- c) lavori di manutenzione

In particolare :

▪ *Per il servizio di manutenzione agli immobili*

in coerenza con il dettato normativo delle disposizioni legislative variamente introdotte e che sono note con l'appellativo "spending review" si è aderito alla specifica convenzione Consip spa denominata MIES, omologando in tutte le realtà il "PTE piano tecnico economico", all'atto delle scadenze dei previgenti contratti di manutenzione; resta ancora incompleto il percorso intrapreso relativamente all'area di Rimini in quanto il budget disponibile nella convenzione CONSIP si è esaurito; nell'area di Forlì e di Ravenna l'adesione ha riguardato anche l'aspetto dell'energia, assegnata con deliberazione n. 639 del 17.06.2014, al fine di avviare gli interventi di aggiornamento delle centrali e di riduzione dei consumi di quei presidi ospedalieri;

▪ *Per il servizio di manutenzione alle aree esterne (aree verdi e viabilità)*

in questo ambito la scelta dell'azienda è stata quella di estendere a tutto il territorio AUSL la previsione di utilizzo delle clausole sociali, già presenti in varie delle realtà delle pre-esistenti AUSL, volte a favorire l'inserimento lavorativo di persone svantaggiate e in condizioni di fragilità i lavoratori svantaggiati, ai sensi della legge regionale 17.07.2014 n. 12; in questo iter di appalto nel 2014 è stata sviluppata la fase progettuale prevedendo 3 lotti, uno per ognuna delle tre province costituenti l'azienda, al fine di non penalizzare le realtà sociali (i.e. cooperative di tipo B) che per la loro natura di sostegno a persone svantaggiate e quindi di ridotta capacità di mobilità, operano su territori che non hanno una connotazione superiore alla provincia ;

▪ *Per i lavori di manutenzione*

si premette che il regolamento per gli appalti, nella versione corrente, non ha più previsto la formula del "contratto aperto" di manutenzione, con il quale si operava sia per la manutenzione ordinaria che per quella straordinaria, e che la manutenzione ordinaria, così come riportato nei punti precedenti, è oramai correntemente inquadrata ed appaltata come servizio; per quelle attività che invece sono di lavoro (tipicamente la manutenzione straordinaria o ciclica per modifiche della produzione, aggiornamento asset e adeguamenti) si è scelto di operare mediante lo strumento dell'accordo quadro di cui all'art. 59 del codice appalti (accordo con un operatore economico, nella fattispecie a valere per tutta l'azienda, con il quale, avendo individuato con gara il contraente e quindi i prezzi, si stipuleranno successivi contratti applicativi per l'esecuzione degli interventi, coerentemente con le disponibilità finanziarie e secondo un programma annualmente prestabilito) ; nel 2014 si è completata la progettazione dell'accordo ed è stata indetta la gara di appalto con il criterio dell'offerta economicamente più vantaggiosa.

Sotto l'aspetto economico il *costo della manutenzione*, in larga parte determinato dai canoni fissati nella convenzione MIES di CONSIP spa, è risultato di ca 16.200.000 € che equivale ad un costo unitario, rispetto alla superficie lorda complessiva delle strutture in uso di ca 722.000 m², di 22,44 €/m² , inferiore al valore medio regionale cognito pari a 23,75 €/m² (cfr. nota RER prot. 29684 del 19.12.2012).

In tema di *rischio sismico* in data 26.06.2014 è stato costituito il gruppo aziendale per "la valutazione della vulnerabilità degli elementi non strutturali e la gestione dell'emergenza conseguente ad eventi sismici" (cfr comunicazione del coordinatore delle direzioni ospedaliere 01/08/2014 prot. n. 40398); il mandato di lavoro del gruppo, coordinato da direzione medica ed SPP, era:

- Vulnerabilità della struttura: definizione delle aree prioritarie per la valutazione della vulnerabilità degli elementi non strutturali e attivazione delle ditte di manutenzione per la messa a norma. Formulazione delle indicazioni da inserire nei capitolati sui nuovi acquisti affinché il montaggio avvenga secondo regole che garantiscano la sicurezza.
- PEIMAF e PEVAC: aggiornamento dei documenti anche in relazione alle sinergie organizzative ed operative collegate al nuovo assetto aziendale.

- Documento unico aziendale: formulazione di una proposta di integrazione dei documenti attualmente in uso.

Il lavoro che il gruppo ha prodotto consiste in :

1. "UNITA CRITICHE-AUSL Romagna", che contiene l'individuazione delle UU.OO. critiche in caso di emergenza , dalle quali partire per le valutazioni del rischio sismico non strutturale e di cui tenere conto nella redazione dei PEVAC e dei PEIMAF.
2. "Check list" contenente le voci da considerare per la valutazione del rischio sismico non strutturale, tratte dalle ATC 51-2 e dalle LG della Protezione Civile ; al fine di agevolare la definizione delle priorità, vengono proposti degli indicatori che tengono conto delle UU.OO. critiche di cui al punto 1.
3. "Voce di capitolato per elementi non strutturali" che riporta un articolo di testo da inserire nei capitolati di acquisto di attrezzature/arredi/impianti al fine di prevederne l'adeguatezza ai fine della prevenzione del rischio sismico non strutturale.
4. documento preparatorio per la stesura di PEVAC, costituito da una tabella in cui, in ordinate, sono citate le voci da inserire nel Piano di Evacuazione e, in ascisse, lo stato di soddisfacimento e le differenze esistenti nelle 4 ex Aziende.

Nella procedura di appalto per la sottoscrizione di un accordo quadro, ex art. 59 del codice appalti, per i lavori di manutenzione, già sopra riportata, è stata prevista, tra l'altro, tra gli elementi dell'offerta tecnica anche il criterio "provvedimenti per la riduzione della vulnerabilità sismica di elementi non strutturali".

Per quanto riguarda l'elaborazione del piano emergenza a seguito di eventi sismici, le procedure erano già presenti nei PEI dei 4 ambiti territoriali con forme differenti:

- Cesena in una procedura del 2013 che riguarda il P.Evac e che contiene anche l'eventualità di terremoto
- Forlì in una procedura (P EMERG Int 2011 rev. 5) specifica da seguire in caso di terremoto
- Ravenna all'interno del Piano di gestione delle emergenze ed evacuazione, redatto per le singole U.O., è presente la procedura "terremoto" che contiene che cosa fare prima, durante e dopo la scossa.
- Rimini , nel piano di emergenza c'è una procedura sul rischio sismico.

Le attività di progettista, direttore dei lavori, coordinatore per la sicurezza e collaudatore che sono state assegnate nel 2014 relativamente all'attività edilizia del piano degli investimenti hanno coinvolto esclusivamente personale dipendente, con alcune minime eccezioni di modesto importo (i.e Rimini incarico di coordinamento sicurezza di importo 2.000 €). Non si è conseguentemente reso necessario verificare la disponibilità di professionisti presso altre aziende del servizio sanitario regionale (operazione che, peraltro, negli aspetti di progettazione e direzione lavori potrebbe essere in contrasto con l'art. 90, comma 1, del codice appalti in assenza di specifica disciplina normativa o di ufficio consortile costituito); al contrario nel 2014 è stata data disponibilità a supportare l'AOSP di Modena, così riscontrando la nota RER 391420 del 24.10.2014.

In riferimento all'attività di Gestione, sostituzione ed acquisizione delle tecnologie biomediche, si precisa che l'AUSL della Romagna ha garantito il flusso informativo richiesto al Gruppo Regionale Tecnologie Biomediche secondo le seguenti modalità:

- *Flusso O.T.* : i servizi di gestione delle tecnologie di ciascun ambito territoriale hanno provveduto ad estrarre i dati delle proprie apparecchiature ed inviarli in regione via mail, o caricati direttamente sul sito del GRTS.
- *Flusso Piano Investimenti*: i dati del Piano Investimenti di tutta l'Azienda della Romagna sono stati inviati in regione il 29/07/2014, come concordato con il Gruppo Regionale Tecnologie Biomediche; L'invio è stato possibile solo in seguito alla definizione del piano investimenti 2014 come indicato nella nota del Direttore Generale prot. 0034362/DG/p del 15/05/2014.
- *Flusso GrAp*: i dati del flusso Gr.Ap sono stati garantiti dai servizi di gestione delle Tecnologie dei singoli ambiti territoriali. Ciascun ambito territoriale ha caricato i dati delle grandi apparecchiature direttamente nel portale NSIS del Ministero della Salute.

Infine si sottolinea che tutte le acquisizioni effettuate di grandi apparecchiature sono state prioritariamente valutate dall'apposito gruppo tecnico regionale.

Per quanto riguarda, nello specifico, il Piano Investimenti in Tecnologie Biomediche, si veda quanto rendicontato al punto *III*) della presente relazione riguardante "Stato di realizzazione del Piano di Investimenti ed attivazione di nuove tecnologie".

2.13 - Politiche per l'uso razionale dell'energia e la corretta gestione ambientale

In riferimento alle *Azioni rivolte a completare/implementare impianti per l'uso razionale dell'energia*, nel 2014 sono stati completati:

- gli impianti di cogenerazione presso le strutture ospedaliere di Riccione, Santarcangelo e Novafeltria (oltre a quelli già installati c/o gli ospedali di Rimini e di Cattolica); sono attualmente in fase di completamento le procedure di allacciamento;
- un impianto fotovoltaico da 70 kWp c/o il DEA di Rimini (attualmente è in fase di conclusione la procedura per l'allacciamento); tale impianto si aggiunge ai 4 impianti fotovoltaici già installati c/o le sedi dell'Ausl della Romagna, per complessivi 230 kWp.

Con l'adesione nel 2014 al servizio energia del contratto di manutenzione multiservizio CONSIP sono stati attivati (già compresi nell'importo del servizio energia) interventi di efficientamento energetico delle centrali termiche delle strutture ospedaliere di Forlì, Ravenna, Lugo e Faenza. Tali interventi di efficientamento prevedono un importo pari ad almeno il 10% della quota energia, con l'ulteriore obiettivo definito in TEP (tonnellate di petrolio equivalente) rispettivamente di:

- Ravenna: euro 2.450.000 – 717 TEP annui;
- Forlì: euro 1.309.000 – 235 TEP annui.

In tutte le gare d'appalto per l'esecuzione dei lavori sono previsti interventi di efficientamento energetico, sia per l'adozione di soluzioni tecnico/impiantistiche volte a contenere i consumi energetici, sia per il fatto che nelle gare viene di norma utilizzato il criterio di aggiudicazione dell'offerta economicamente più vantaggiosa, in cui vengono previsti punteggi qualitativi per gli interventi di efficientamento energetico.

Ad esempio, nella recente gara dell'Accordo Quadro per i lavori di manutenzione straordinaria (attivata a fine 2014) sono stati previsti punteggi qualitativi mirati all'impiego delle energie rinnovabili (impianti fotovoltaici).

Oltre alle azioni sopra descritte, in occasione di interventi di manutenzione o ristrutturazione su sedi varie, sono stati effettuati interventi minori per l'uso razionale dell'energia, quali:

- sostituzione di infissi esterni degli ospedali dell'Azienda con altri ad alto isolamento termico
- installazione di lampade con dimmer e tubi a basso consumo del tipo T5;
- installazione di sistemi d'illuminazione d'emergenza con lampade a LED, utilizzate inoltre come luce notturna;
- progressiva sostituzione di tutti gli split di tipo portatile con sistemi fissi a rendimento nettamente superiore.

Nell'ambito della strategia di riqualificazione si è inoltre portato a regime il sistema di valorizzazione delle incentivazioni disponibili, ottenendo nel 2014 introiti o riduzioni di spesa pari a 50.000 € circa come detrazioni fiscali, 120.000 € circa come Titoli di Efficienza Energetica e circa 30.000 € tra incentivi in Conto Energia, Scambio sul Posto e Ritiro dedicato per la cessione delle eccedenze di produzione di elettricità.

Per quanto riguarda l'obiettivo di *ottimizzazione della Gestione dei rifiuti sanitari*, nel corso del 2014 si è insediato il Gruppo Gestione Ambientale – Rifiuti per l'Azienda AUSL della Romagna. Tale gruppo è composto da un coordinatore e dal referente rifiuti per ciascun ambito territoriale. Il gruppo ha avviato la redazione di un'unica procedura e relative istruzioni operative, per uniformare i comportamenti in materia di gestione dei rifiuti speciali pericolosi e non e della raccolta differenziata. Sulla base delle indicazioni SISTRI si è avviata la ridefinizione delle sedi locali di conseguenza utilizzate anche per la dichiarazione MUD (Modello Unico Dichiarazione Ambientale). Si è proceduto ad uno snellimento della gestione dei registri di carico e scarico rifiuti prevedendoli in un minor numero di unità locali di produzione. Ai fini della riduzione della produzione dei rifiuti e del recupero economico sulla TARI sono stati forniti i quantitativi della produzione di raccolta differenziata di carta, vetro, plastica desunti dai formulari rifiuti.

Complessivamente, nei tre presidi Ospedalieri dell'*ambito di Ravenna*, la produzione dei rifiuti a rischio infettivo ha subito un lieve aumento passando dalla produzione di kg.1,20 del 2013 a kg 1,26 del 2014, per giornata di degenza. In valore assoluto la produzione è stata di kg. 492998 del 2014 contro 486206 del 2013 (incremento del 1,4%).

Per l'*area di Forlì*, le azioni intraprese nell'ambito della gestione rifiuti consentono anche per l'anno 2014 di continuare nel trend di riduzione relativa ai rifiuti pericolosi a rischio infettivo: in particolare la produzione totale di questa tipologia passa dai 247.802 kg prodotti nel 2013 ai 239.583 Kg prodotti nel 2014. Confrontando la produzione per giornata di degenza relativa all'Ospedale di Forlì si nota come la riduzione da

230.265 a 223.959 kg (-8210 kg) pari al 3,56% sia da correlare ad un aumento delle giornate di degenza che passano da 135.575 a 141.516 con una variazione del 4,19%. La produzione (kg/gg) si riduce quindi da 1,70 kg del 2013 ai 1,58 kg del 2014

Per l'area di Cesena, il quantitativo dei rifiuti a rischio infettivo prodotti nel corso del 2014 è rimasto invariato (+0.5%) rispetto all'anno precedente, sia per quanto riguarda le sedi relative all'ex AUSL di Cesena sia per quanto riguarda il laboratorio AVR (+0.9%). Esprimendo il valore nell'indicatore richiesto (kg/ggdd) si assiste ad un lieve incremento (+6%) dovuto principalmente ad una riduzione (-6%) delle giornate di degenza. Nel territorio di Cesena dal 2004 è stata svolta una formazione mirata sul tema della gestione dei rifiuti con lusinghieri risultati in termini di riduzione dell'impatto economico ed ambientale: dal 2004 al 2009 la quantità di rifiuti a rischio infettivo prodotti si è ridotta del 50%, dal 2009 ad oggi il dato si è fondamentalmente confermato subendo oscillazioni minime leggermente in aumento, questo suggerisce che nel 2015 sia opportuno orientare la formazione su progetti specifici per U.O. . Si evidenzia inoltre un dato interessante che riguarda la gestione dei rifiuti urbani, il cui dato quantitativo è disponibile solo per l'Ospedale Bufalini: si conferma una riduzione per il rifiuto urbano indifferenziato (-2%), da notare che è sempre diminuito a partire dal 2010, attestandosi in 5 anni ad un -20%, e un ulteriore miglioramento nella raccolta differenziata di carte e cartone (+13%, anche in questo caso prosegue il dato in aumento dal 2011 (in 4 anni è complessivamente pari al +202%))

Per l'area di Rimini, anche nel 2014, proseguendo un trend già avviato da qualche anno, la produzione dei rifiuti speciali nel territorio ha registrato una riduzione complessiva passando da un valore complessivo di 488,622 tonnellate del 2013 a 478,531 del 2014. La diminuzione ha riguardato sia la parte ospedaliera che è passata da 480,474 tonnellate del 2013 a 470,848 del 2014, sia quella territoriale passata da 8,148 tonnellate del 2013 a 7,682 del 2014. Per il CER 180103 negli ospedali si è avuta una riduzione di circa il 3% e dell'1,5% sul territorio. Anche la produzione rapportata alle giornate di degenza ha subito un decremento passando da 1,5 Kg per giornata di degenza del 2013 (325.069 giornate di degenza) a 1,48 del 2014 (322.143 gg.dd.). Le giornate di degenza sono quelle riferite a tutti e 5 gli stabilimenti ospedalieri di questo ambito territoriale e sono comprensive sia dei ricoveri ordinari che di quelli di DH/DS. Nel conteggio non sono compresi i rifiuti speciali assimilabili agli urbani.

Per quanto riguarda la *Gestione dei reflui provenienti dalle apparecchiature di analisi*, si rappresenta quanto segue. Nell'ambito territoriale di Forlì: tutti i reflui provenienti dalle apparecchiature di analisi risultano separati e gestiti secondo tipologia (rifiuti e scarichi) e relative caratteristiche di pericolosità già dal rilascio dell'autorizzazione nel 2009. A questo proposito si sottolinea come l'autorizzazione allo scarico di acque reflue industriali del P.O. Morgagni-Pierantoni sia stata rinnovata con la determinazione dirigenziale della Provincia di Forlì-Cesena n.70 del 13 gennaio 2014 ed abbia quindi una Autorizzazione Unica Ambientale (AUA) relativa al P.O. di Via Forlanini, 34 della durata di 15 anni, a decorrere dalla data di rilascio dell'istanza di AUA del Comune di Forlì e pertanto scadrà il 15/01/2029.

Per quanto riguarda l'ambito territoriale di Cesena, la gestione dei reflui provenienti dalle apparecchiature di analisi è stata ottimizzata presso la struttura del Laboratorio AVR. Ad inizio 2014 sono stati progressivamente collegati in fognatura tutti gli strumenti che presentano un refluo compatibile con l'immissione in rete, questa scelta ha permesso di ottenere una produzione di rifiuti liquidi non pericolosi fortemente ridotta (pari a -99%) con conseguente notevole risparmio economico (quantificabile in circa 131.000 euro) e diminuzione di impatto ambientale dovuta al trasporto presso gli impianti di trattamento

Per quanto riguarda l'ambito territoriale di Rimini: già nel 2011 si è provveduto alla loro separazione fra rifiuti speciali pericolosi e non pericolosi; mentre ad oggi non è ancora possibile il loro allontanamento con la rete fognaria, in quanto la classificazione degli scarichi non lo permette.

Per quanto attiene alle autorizzazioni allo scarico per l'ambito di Ravenna sono state verificate le autorizzazioni allo scarico in pubblica fognatura che per gli Ospedali di Ravenna e Faenza, a seguito delle analisi eseguite dall'ente gestore, risultano essere conformi. Per l'Ospedale di Lugo è in corso la rivalutazione dello scarico essendo stato classificato come assimilato e non come industriale. I reflui provenienti dalle apparecchiature di anatomia patologica, classificati come speciali sono raccolti separatamente in cisterne.

In riferimento alle *Iniziative di mobilità sostenibile*, in accordo con le disposizioni regionali, è stata effettuata la rilevazione delle abitudini di spostamento casa-lavoro dei dipendenti, mediante il sistema informativo online messo a disposizione dalla Regione.

Per la diffusione della campagna informativa che invita alla compilazione, sono stati utilizzati i seguenti media: pagina iniziale dell'area Intranet sui siti aziendali; pagina iniziale del portale del dipendente; newsletter periodiche inviate da una casella email appositamente costituita per la gestione della mobilità; sul modello della medesima casella creata per la gestione energia; affissione di poster presso i marcatempo delle sedi aziendali.

Per aiutare gli utenti nella compilazione del questionario l'ufficio ha inoltre adottato diverse azioni di informazione/sensibilizzazione, quali: la messa a disposizione del manuale in pdf per la compilazione del questionario online, disponibile tramite il sito utilizzato per la promozione dell'iniziativa; l'attivazione di una casella email aziendale dedicata; l'attivazione di un servizio di call center per il supporto telefonico per la compilazione del questionario

Tale rilevazione è propedeutica alla realizzazione del Piano spostamenti casa Lavoro – PSCL, da realizzarsi nel 2015, in accordo con le indicazioni della Regione.

Nel 2014 si è inoltre proseguito nell'implementazione del sistema di gestione centralizzata ed informatizzata del parco auto aziendale, basato sulla prenotazione online da parte dei dipendenti del mezzo aziendale da utilizzare per gli spostamenti lavorativi e sull'installazione di armadi automatici con chiavi elettroniche (e relative fuel card). In particolare nel 2014 è stata esteso tale sistema mediante l'installazione di un nuovo armadio automatico sul territorio dell'Alta Val Marecchia. Tale sistema di gestione, abbinato alla graduale acquisizione di nuovi automezzi a metano/GPL, oltre a determinare per l'Azienda USL importanti risparmi economici, permette di ridurre complessivamente l'impatto ambientale in termini di emissioni di inquinanti in ambiente. Il sistema informatico di prenotazione delle autovetture privilegia, infatti, l'assegnazione delle autovetture più efficienti per le percorrenze elevate.

Riguardo alle *Iniziative di informazione e sensibilizzazione per l'uso razionale dell'energia*, nel 2014 sono proseguite le campagne di sensibilizzazione, informazione ed orientamento rivolte agli operatori delle Aziende sanitarie per l'uso razionale dell'energia, in accordo con le disposizioni regionali; azioni già avviate negli anni precedenti (fra le quali la campagna di sensibilizzazione, con lo sviluppo interno di oltre 20 diversi manifesti, esposti in centinaia (circa 600) di luoghi "sensibili" (atri, vani scala, sale attesa, bagni pubblici, ecc.) periodicamente sostituiti, a seconda dell'utilizzo stagionale degli impianti)

Programma informatico *AEM-CUP 2000*

In accordo con le disposizioni regionali, anche nel 2014, sono state trasmesse le informazioni richieste riguardanti l'applicazione delle politiche per l'uso razionale dell'energia adottate utilizzando il programma informatico AEM-CUP 2000; la trasmissione dei dati richiesti è avvenuta secondo le modalità (completezza dei dati) e le tempistiche richieste dalla Regione.

2.14 - Azioni in ambito ICT

In riferimento all'obiettivo di garantire da parte dell'Azienda la *partecipazione alla determinazione dei contenuti del Piano regionale triennale di modernizzazione, innovazione e sviluppo ICT* (Determinazione n. 14707 del 16/10/2014), si precisa che il coordinatore dell'area ICT ha partecipato attivamente alla redazione di tale piano che si è conclusa nel 2015, dopo l'insediamento della nuova Giunta. Il Piano non è ancora stato deliberato ma è stato distribuito ai responsabili ICT.

Il piano triennale individua le seguenti aree di intervento:

1. Infrastrutture tecnologiche abilitanti e sicurezza, che riguardano sistemi prettamente tecnologico come il sistema pubblico per la gestione dell'identità digitale, le porte di dominio, i sistemi di pagamento on line, la razionalizzazione dei data center, ecc.
2. Infrastrutture di interoperabilità (es. SOLE e FSE), ovvero progetti che interfacciano sistemi aziendali per costruire servizi sovrazionali o regionali avanzati.
3. Infrastrutture applicative, ovvero applicativi che realizzano funzionalità regionali pur non essendo applicazioni regionali. Ad esempio PARER o un modulo unico per il calcolo del ticket e di altre funzionalità dei CUP.
4. Applicazioni regionali, ovvero progetti di "regionalizzazione" del software che prevedono l'adozione di un unico software per tutte le Aziende sanitarie regionali (anagrafe assistiti, cartella clinica dei MMG, servizi trasfusionali, gestione risorse umane e sistema amministrativo-contabile).
5. Applicazioni aziendali di ambito sanitario e socio-sanitario per le quali la Regione emanerà linee guida.

All'interno di questo quadro la programmazione aziendale dovrà armonizzarsi con la programmazione regionale.

Nel 2014 l'Ausl della Romagna ha affidato a *Cup2000* attività di manutenzione e assistenza su un applicativo sviluppato a Cesena per l'ambito socio-sanitario.

Il Progetto di massima del nuovo sistema informativo dell'Ausl della Romagna, inviato in Regione (Prot. n. 30237 del 29/04/2014) per una richiesta di finanziamento, è conforme alle indicazioni del piano regionale triennale ed è stato concordato con il competente servizio regionale. Da questo punto di vista il contatto con i servizi regionali è costante e proficuo, e comprende anche le necessarie rimodulazioni per assecondare le tempistiche aziendali rispetto alle procedure regionali.

Il ruolo che gli obiettivi regionali assegnano ai servizi ICT è stato il punto di riferimento nei progetti di riorganizzazione dell'Azienda USL della Romagna che abbiamo elaborato nel 2014. E' stata svolta un'analisi accurata dei livelli di servizio e dei processi in capo ai quattro servizi ICT delle pre-esistenti aziende e sono state elaborate ipotesi di riorganizzazione che tengono conto di una ridefinizione del ruolo dell'ICT rispetto a temi come la gestione dei flussi informativi, della telefonia e della rete dati. E' stato proposto un progetto di riorganizzazione della funzione ICT in grado di assumere il ruolo di agente dell'innovazione, adeguato alle sfide che l'Azienda deve fronteggiare in termini di unificazione ma anche di evoluzione nell'ambito della spinta ai servizi avanzati e di una generale necessità di modernizzazione del servizio sanitario.

Il progetto di riorganizzazione messo a punto prevede una chiara distribuzione delle responsabilità e delle competenze valorizzando le risorse disponibili e le vocazioni distintive dei professionisti di cui disponiamo. L'organizzazione ipotizzata, e che per il momento attende una formalizzazione e una conferma nella discussione sull'atto aziendale, sembra sufficientemente solida per garantire una rapida evoluzione dei processi aziendali sia sotto il profilo hardware e software che nella semplificazione amministrativa e nella spinta all'evoluzione dei servizi sanitari.

Evidentemente la declinazione di questo obiettivo regionale ha una valenza particolare per il caso dell'Azienda USL della Romagna proprio perché coinvolge un processo di riorganizzazione aziendale e sotto questo profilo ci vede particolarmente sensibili, partecipi e proattivi.

Per quanto riguarda l'obiettivo di cui alla DGR 217/14 di la *messa a regime* della *prescrizione dematerializzata*, si precisa che tale implementazione è andata a buon fine per la prescrizione farmaceutica. Diversamente, per la specialistica ambulatoriale la numerosità dei software coinvolti e le complessità organizzative con MMG, specialisti ospedalieri e sistemi di accettazione e prenotazione ha determinato un ritardo rispetto ai tempi previsti dall'art. 13 del D.Lgs. 179/2013. Con nota prot. 85432 del 23/12/2014 la Direzione generale sanità e politiche sociali ha calendarizzato l'avvio della ricetta dematerializzata di specialistica ambulatoriale nei primi mesi del 2015 per tutte le Aziende.

In riferimento alla diffusione del *Fascicolo Sanitario Elettronico*, questa incontra ancora notevoli difficoltà. Nell'Azienda USL della Romagna sono state attivate interessanti sperimentazioni (Cesenatico) e campagne di comunicazione per favorire l'apertura, la consultazione e il ritiro dei referti da FSE. Tuttavia, lo strumento, per quanto apprezzato da alcuni utilizzatori, non risulta ancora sufficientemente interessante per la gran parte degli utenti dei servizi sanitari.

Per quanto riguarda *l'adeguamento dei referti alle indicazioni del D.P.C.M 8/8/2013*, si precisa che i referti del laboratorio analisi sono stati adeguati a tali indicazioni e quindi sono ritirabili da FSE. Non si è riusciti a completare il processo, a livello aziendale, per i referti di radiologia. Sono stati compiuti passi importanti come la conservazione su PARER dei referti radiologici di Rimini e Cesena. Occorre precisare, tuttavia, che nel Fascicolo, al momento, non sono ritirabili le immagini e di conseguenza l'interesse dei cittadini al ritiro del referto radiologico da FSE non è particolarmente forte.

Per quanto riguarda l'obiettivo di rendere disponibili al *Cup on line* le stesse agende disponibili agli sportelli Cup relativamente alle prestazioni prenotabili definite dal Servizio assistenza distrettuale, medicina generale, pianificazione e sviluppo dei servizi sanitari, si sono registrate alcune difformità fra le quattro ex-Ausl, oltre alle persistenti difficoltà nel rendere disponibili alla prenotazione on line di alcune prestazioni di laboratorio o prestazioni di secondo livello. Si prevede di assolvere in maniera compiuta all'obiettivo regionale nel 2015 quando verrà unificato il sistema di prenotazione.

L'Azienda UsI della Romagna ha partecipato attivamente al *processo di selezione e acquisizione del software per la nuova anagrafe regionale degli assistiti (ARA)*. Attualmente si collabora all'adattamento del software, che è stato preso in riuso dalla Regione Veneto, alla nostra realtà aziendale e regionale. Questo progetto regionale è di grande interesse per l'AusI della Romagna, visto che occorre unificare la medicina di base delle 4 ex-AusI e che si inizierà a costruire, nel 2015, un nuovo MPI (Master Patient Index) che si integrerà con l'anagrafe regionale e con tutti i gestionali aziendali per garantire una univoca identificazione del paziente nei vari applicativi e nei vari territori.

2.15 - Sistema informativo regionale

Griglia per il monitoraggio dei LEA

Si è garantito anche nell'anno 2014 l'alimentazione, secondo le scadenze previste e con attenzione alla qualità dei dati raccolti, delle banche dati del sistema informativo sanitario, così come gli adempimenti informativi Regionali e Nazionali sono stati rispettati secondo le indicazioni delle specifiche Circolari Regionali e Ministeriali. Ciò premesso, occorre però evidenziare che il 2014 è stato il primo anno di costituzione della nuova azienda derivante dall'unificazione di quattro pre-esistenti aziende e di fatto nel 2014 si è garantito l'alimentazione dei flussi in maniera separata. Si è lavorato sulle ipotesi di riorganizzazione e sulla progettazione del nuovo datawarehouse nonché sulla ripartizione di compiti e responsabilità nella gestione dei flussi, ma per arrivare a una gestione unitaria occorrerà aspettare almeno fino al 2016.

Scheda di dimissione Ospedaliera

il Decreto Ministeriale 8 luglio 2010, n. 135 "Regolamento recante integrazione delle informazioni relative alla scheda di dimissione ospedaliera" regolata dal decreto ministeriale 27 ottobre 2000, n. 380. entrato in vigore il 21/08/2010, indica nuove informazioni aggiuntive la cui effettiva presenza deve essere verificata all'interno delle SDO del campione di cartelle cliniche annualmente verificato (livello di istruzione, eventuale data di prenotazione del ricovero, classe di priorità, codice causa esterna). Alla luce di tutto questo e in ossequio alla normativa vigente, per l'Azienda USL della Romagna nel corso del 2014 sono stati verificati i volumi totali di cartelle cliniche relativi ai ricoveri indicati al punto 2.11 della presente relazione.

Progetto Tessera Sanitaria e monitoraggio della spesa sanitaria (art. 50 legge 326/2003 e DPCM 26/3/2008)

il Progetto Tessera Sanitaria e monitoraggio della spesa è a regime a livello aziendale e non si segnalano particolari criticità. Si assolve in maniera completa e tempestiva ai debiti informativi

Sistema Informativo dell'assistenza specialistica ambulatoriale (ASA)

Il DPCM 26.03.2008 si riferisce all'invio delle prescrizioni al MEF da parte di MMG/PLS e specialisti ospedalieri che in RER avviene attraverso il Progetto SOLE. Si tratta di un progetto precedente al progetto di prescrizione dematerializzata e che ancora è in essere in attesa del completamento del processo di dematerializzazione. L'obiettivo dell'80% del prescritto sul totale dell'erogato è ampiamente raggiunto dalla AusI della Romagna per quanto riguarda MMG e PLS. Ci sono margini di miglioramento per quanto riguarda l'invio del prescritto da parte degli specialisti ospedalieri per quanto i software siano stati adeguati all'assolvimento di questa funzionalità.

Alimentazioni anagrafiche (Assistiti, strutture, Medici e ricettari, etc.)

L'alimentazione delle anagrafiche regionali e nazionali è ormai ampiamente consolidata e non presenta criticità.

TS CNS e Sistema CMS:

La sostituzione delle Tessere Sanitarie in scadenza con le nuove tessere dotate di microchip procede regolarmente. Si sono predisposti gli sportelli per l'attivazione della CNS contenuta nella nuova tessera, ma i cittadini che lo richiedono sono veramente pochi.

Anagrafe delle strutture autorizzate ed accreditate

L'alimentazione della base dati regionale si è svolta regolarmente e tempestivamente. Si tratta di un flusso ormai a regime, che rientra nelle attività routinarie dei servizi interessati.

Anagrafe degli assistiti

Si veda quanto rendicontato al punto 2.14

Adesione a sistemi nazionali per la valutazione delle performance in sanità

L'adesione ai sistemi nazionali per la valutazione delle performance in sanità, obiettivo dei servizi regionali, ci riguarda in quanto l'alimentazione corretta e tempestiva dei flussi informativi che stanno alla base della piattaforma comune per la valutazione è un compito aziendale. Da questo punto di vista l'AUSL della Romagna non ha ricevuto segnalazioni di particolari difformità.

Assistenza Farmaceutica

In riferimento all'obiettivo di *attivare la rilevazione della targatura delle confezioni di medicinali*, si è implementata la procedura di aggiornamento dei flussi dell'assistenza farmaceutica con il dato relativo alla cosiddetta targatura, vale a dire il numero identificativo delle confezioni di medicinali che rafforza le misure di contrasto delle possibili frodi in danno alla salute pubblica, del Servizio Sanitario Nazionale e dell'erario.

Si è pertanto provveduto a fornire istruzioni alla Softwarehouse incaricata della registrazione dei dati di prescrizione farmaceutica affinché rilevi informaticamente il codice targatura presente su ciascuna fustella abbinandolo al relativo codice AIC del medicinale erogato in regime di SSN ed in DPC dalla farmacia convenzionata: una volta digitalizzate le ricette entrambi i codici a barre, quello del Min San e quello sottostante vengono letti nel relativo file immagine da un software specializzato. In tal modo sono registrati in media circa il 99,6% delle targature.

Per quanto riguarda *l'attivazione della ricetta dematerializzata*, considerato che l'avvio nell'ASL della Romagna è stata previsto dal 01.07.2014, sono state predisposte circolari alle farmacie convenzionate, in merito:

- ad istruzioni operative per il trattamento delle diverse tipologie di ricette, sulle criticità presenti (sostituibilità, prescrizioni spedite in tempi riferiti a 2 mesi diversi, prescrizioni miste con farmaco in SSN ed altro farmaco in DPC ecc. ecc.)
- al nuovo modello di Distinta contabile riepilogativa da presentare all'ASL per il rimborso, come da indicazioni riportate nel Protocollo d'Intesa tra R.E.R. e le Associazioni Assofarm e Federfarma sottoscritto il 09.05.2014;
- all'attestazione del codice fascia di reddito ed altre esenzioni particolari;
- alla prescrizione di ossigeno terapeutico
- alla stampa dei promemoria su diversi formati

Integrazione socio-sanitaria

Relativamente ai principali flussi dell'area socio sanitaria si rileva che in tutto il territorio della Romagna le tempistiche indicate dalla Regione vengono rispettate.

Relativamente al *flusso FAR* viene verificata la congruità dei dati tra i competenti servizi Distrettuali di riferimento per la raccolta dei dati, gli Enti gestori delle strutture residenziali e semiresidenziali coinvolte, gli Uffici di Piano Distrettuali e i servizi Anziani. Vengono verificati – a scadenze predeterminate - gli andamenti dei flussi e corretti i dati non congrui. Ciò con attenzione costante relativamente alla completezza e qualità del dato (prima dell'invio in regione.), come richiesto dalla DGR 217/14.

Dal punto di vista procedurale lo stesso avviene per il flusso ADI che presenta un maggior grado di complessità legata alla presenza di un maggior numero di attori coinvolti (MMG, Medici specialisti, servizi infermieristici e fisioterapici territoriali gestiti direttamente dall'Azienda o esternalizzati, Sad Comunali). Le eventuali criticità circa la completezza dei dati vengono mano a mano gestite al fine della loro risoluzione. Permangono alcune criticità specialmente tecnologiche legate ai flussi inviati dai Comuni o da servizi accreditati che non sempre sono dotati di strutture informatiche in grado di dialogare agevolmente con i sistemi informativi dell'Azienda, responsabile dell'invio dei dati del flusso Repetto-ADI ai servizi Regionali.

Privacy - Legge 196/2013

A seguito dell'approvazione dell'aggiornamento del Regolamento Regionale sui dati sensibili e giudiziari (Regolamento n 1 del 30.05.2014, pubblicato del Bollettino della Regione Emilia Romagna. 156/2014), attraverso la rete dei referenti aziendali privacy di ambito, si è provveduto a dare doverosa informazione delle modifiche intervenute attraverso tale atto regolamentare, inviando specifica nota informativa ai dirigenti di struttura complessa e di struttura semplice, nominati Responsabili di trattamento dei dati, ai sensi dell'art. 29 del D. Lgs. 196/03.

Inoltre, allo scopo di assicurare ampia e massima diffusione e garantirne la massima conoscibilità da parte di chiunque, il testo del provvedimento è stato pubblicato nel sito istituzionale aziendale, nelle sezioni dei rispettivi ambiti dedicate all'applicazione della normativa in materia di tutela della Privacy.

Sono state inoltre adottate le necessarie modifiche ai vigenti accordi con altre amministrazioni, in ossequio alle disposizioni introdotte.

2.16 - Azioni per la qualità e la sostenibilità nelle cure primarie

Ad integrazione di quanto già riportato nella prima parte della relazione (cap. 3.2-cap. 4.2), di seguito si riporta un breve quadro dell'offerta di servizi territoriali aggiornato al 2014 (alcuni dati sono ancora provvisori):

Assistenza territoriale anno 2014	Ausl Romagna	Ravenna	Cesena	Forlì	Rimini
N° distretti aziendali	8	3	2	1	2
N° Nuclei di cure primarie (dato al 31/12/2013)	49	17	7	11	14
N° farmacie convenzionate	294	100	53	53	88
<i>di cui pubbliche</i>	<i>18%</i>	<i>19%</i>	<i>13%</i>	<i>21%</i>	<i>19%</i>
Istituto di riabilitazione (ex art. 26 L.833/78) - residenziale	2				2
N° dimessi da istituti di riabilitazione per ambito di residenza	18	6	6	1	5
Degenza media riabilitazione	61,6	34	74	5	91
N° Istituti Penitenziari - Carcere	3	1		1	1
Capienza regolamentare	342	59		144	139
N° persone presenti al 31/12/2014	302	81		111	110

OSPEDALI DI COMUNITA'	Ausl Romagna	Ravenna	Cesena	Forlì	Rimini
N° Ospedali di comunità	4		2	2	
N° posti letto	54		10	44	
N° ricoveri (dato 2013)	274*		120	154*	
Giornate medie di degenza (dato 2013)	27,2		24,0	29,6	
<i>* nel 2013 vi era 1 sola struttura con 18 Pl a Forlì</i>					

HOSPICE	Ausl Romagna	Ravenna	Cesena	Forlì	Rimini
N° strutture	7	3	1	2	1
Posti letto	85	32	14	19	20
N° dimessi	1.618	584	232	431	371
Degenza media	17	18	19	15	17

ASSISTENZA DOMICILIARE	Ausl Romagna	Ravenna	Cesena	Forlì	Rimini
N° utenti	21.208	7.918	2.515	3.958	6.817
Tasso per 1.000 residenti	18,8	20,1	12,0	21,1	20,3
N medio TAD (episodi di cura) per utente	1,2	1,2	1,0	1,4	1,2
N° medio accessi per utente	23,6	23,9	14,2	27,0	24,8

2.16.1. Accessibilità, qualità, sicurezza, continuità delle cure

Per quanto riguarda l'obiettivo indicato nella DGR 217/14 di *proseguire nel percorso di realizzazione delle Case della Salute già programmate, focalizzandosi soprattutto sul processo assistenziale di presa in carico e sull'empowerment dei pazienti*, si rappresenta quanto segue in riferimento ai singoli ambiti territoriali.

Ambito di Ravenna

Nella provincia di Ravenna si sono attivate 7 Case della Salute: Russi e Cervia (Distretto di Ravenna); Brisighella e Valle del Senio (Distretto di Faenza); Bagnacavallo, Alfonsine e Massa – Conselice (Distretto di Lugo). In tutte le Case della Salute si è avviato il percorso clinico - assistenziale per la gestione integrata territoriale dei pazienti affetti da Diabete Mellito tipo 2: l'elenco dei pazienti con diabete mellito di tipo 2 da chiamare presso l'ambulatorio infermieristico è fornito dai MMG.

L'attività infermieristica, nella presa in carico dei pazienti affetti da patologia cronica, è integrata con la Medicina Generale; resta attiva l'azione di accoglienza del paziente, soprattutto di counselling assistenziale dello stesso.

Sono attivi i percorsi facilitati per l'esecuzione degli accertamenti specialistici utili al follow-up delle patologie croniche per il paziente in carico all'ambulatorio integrato, il quale non deve recarsi al CUP per la prenotazione, ma riceve direttamente l'appuntamento.

Nell'ambito dei progetti di integrazione Case della Salute – Dipartimento di Sanità Pubblica è stato promosso l'invio dei fumatori al Centro Antifumo Aziendale di Bagnacavallo ed è stata garantita una partecipazione attiva alla "settimana del tabagismo".

Nelle 3 Case della Salute di Russi, Bagnacavallo e Brisighella si è attivato un percorso che vede coinvolti i MMG, gli operatori della Salute Mentale, il sociale e il socio sanitario. Inoltre a Russi è partita la gestione integrata dei pazienti affetti da post IMA, a Brisighella si è elaborato il progetto sulla lettura integrata della carta del rischio cardiovascolare con individuazione della popolazione target.

E' stato avviato il progetto "La Casa della salute fa Guadagnare salute" e sono stati effettuati i primi incontri con la comunità di riferimento, alcune scuole ed operatori coinvolti.

In tutte le Case della Salute è presente la cartella clinica integrata informatizzata per la gestione della patologia cronica con i software medico 2000 vers 6, K2, SOGEPA; pertanto i dati sanitari rilevati nel corso della visita infermieristica e iscritti nella cartella infermieristica, in tempo reale, aggiornano per via informatica la cartella sanitaria del medico di Medicina Generale di scelta dell'assistito.

Non sono attualmente presenti *Ospedali di Comunità* nel territorio Ravennate.

Ambito di Rimini

Nel corso del 2014 sono stati ampliati i servizi all'interno delle 4 CdS presenti nel territorio dei Distretti di Rimini e Riccione come riportato di seguito:

- Casa della Salute di Morciano: - medicina di gruppo composta da 3 MMG, - ambulatorio PLS + segreteria, - ambulatorio di presa in carico specialistica per cardiopatia cronica severa, per patologia urologica cronica, per insufficienza respiratoria cronica; i pazienti candidati alla presa in carico specialistica vengono individuati attraverso criteri condivisi con il Mmg, che provvede alla segnalazione e all'invio allo specialista; al paziente viene assicurata la continuità terapeutica e assistenziale mediante prenotazione interna degli appuntamenti e sistematica condivisione informatica con il MMG dei referti delle singole valutazioni specialistiche; - ambulatorio infermieristico a chiamata attiva (secondo il Chronic Care model) di diagnosi precoce e prevenzione delle complicanze per pz. diabetici individuati con il medico curante sulla base del registro di patologia. Viene inoltre svolta attività di counseling e controllo compliance terapeutica e follow up. La cartella infermieristica viene condivisa con il medico curante dopo ogni accesso; - ambulatorio infermieristico a chiamata attiva (secondo il Chronic Care model) di diagnosi precoce e prevenzione delle complicanze per pz. Affetti da scompenso cardiaco lieve moderato individuati con il medico curante sulla base delle schede SDO (diagnosi di scompenso cardiaco trale diagnosi principali e secondarie 2012 e 2013). Viene inoltre svolta attività di counseling e controllo compliance terapeutica e follow up. - ambulatorio infermieristico per osservazione, terapia infusione e iniezione, medicazioni; - servizio infermieristico dedicato all'assistenza domiciliare dei pazienti afferenti alla casa della salute; - continuità assistenziale ambulatoriale diurna prefestiva e festiva, attraverso medici di continuità assistenziale; - ambulatorio psichiatrico con attività di consulenza per la Medicina generale (progetto Leggieri) secondo progetto condiviso con i MMG (richiesta differenziata e motivata per la consulenza nei confronti di soggetti affetti da patologia psichiatrica lieve); - servizio di distribuzione diretta dei farmaci.
- Casa della Salute di Coriano: - ambulatorio di presa in carico specialistica per cardiopatia cronica severa; - ambulatorio di presa in carico specialistica per patologia urologica cronica; - ambulatorio infermieristico a chiamata attiva (secondo il Chronic Care model) di diagnosi precoce e prevenzione delle complicanze per pz. diabetici individuati con il medico curante sulla base del registro di patologia. Viene inoltre svolta attività di counseling e controllo compliance terapeutica e follow up. La cartella infermieristica viene condivisa con il medico curante dopo ogni accesso; - ambulatorio infermieristico per osservazione, terapia infusione e iniezione, medicazioni; - servizio infermieristico dedicato

all'assistenza domiciliare dei pazienti afferenti alla casa della salute; - ambulatorio di distribuzione diretta dei farmaci per pazienti affetti da patologia cronica complessa

- Casa della Salute di Santarcangelo: Attivazione di una medicina di gruppo composta da 5 MMG con attività di segreteria; - ambulatorio infermieristico per osservazione, terapia infusione e iniezioni, medicazioni; - ambulatorio di presa in carico specialistica per patologia urologica cronica; - ambulatorio infermieristico a chiamata attiva (secondo il Chronic Care model) di diagnosi precoce e prevenzione delle complicanze per pz. diabetici individuati con il medico curante sulla base del registro di patologia. Viene inoltre svolta attività di counseling e controllo compliance terapeutica e follow up. La cartella infermieristica viene condivisa con il medico curante dopo ogni accesso; - continuità assistenziale ambulatoriale diurna prefestiva e festiva, attraverso medici di continuità assistenziale; - ambulatorio psichiatrico con attività di consulenza per la Medicina generale (progetto Leggieri) secondo progetto condiviso con i MMG (richiesta differenziata e motivata per la consulenza nei confronti di soggetti affetti da patologia psichiatrica lieve); - ambulatorio distribuzione diretta dei farmaci.
- Casa della Salute di Bellaria: - ambulatorio di presa in carico specialistica per patologia urologica cronica; - ambulatorio di presa in carico specialistica per cardiopatia cronica severa (1° aprile 2015); - ambulatorio infermieristico a chiamata attiva (secondo il Chronic Care model) di diagnosi precoce e prevenzione delle complicanze per pz. diabetici individuati con il medico curante sulla base del registro di patologia. Viene inoltre svolta attività di counseling e controllo compliance terapeutica e follow up. La cartella infermieristica viene condivisa con il medico curante dopo ogni accesso; - Ambulatorio a gestione infermieristica a chiamata attiva per la prevenzione cardiovascolare primaria dei soggetti di sesso maschile di 45 anni e di sesso femminile di 55 anni per la lettura integrata della carta del rischio, secondo quanto indicato dal progetto regionale, in collaborazione con il MMG; - ambulatorio infermieristico per osservazione, terapia infusione e iniezioni, medicazioni; - ambulatorio psichiatrico con attività di consulenza per la Medicina generale (progetto Leggieri) secondo progetto condiviso con i MMG (richiesta differenziata e motivata per la consulenza nei confronti di soggetti affetti da patologia psichiatrica lieve); - servizio di distribuzione diretta dei farmaci.

Ambito di Forlì

La Casa della Salute come luogo in cui attuare interventi di prevenzione e promozione della salute, esperienze in cui si valorizza la comunità locale. Questo si attua attraverso incontri pubblici tra professionisti e i cittadini nel progetto "dove c'è casa c'è salute", progetti di implementazione locale del Programma G. Leggieri e di Prevenzione del Rischio Cardiovascolare.

In ottemperanza a quanto richiesto a livello regionale è stato programmato nel 2012 e realizzato nel 2013 l'*Ospedale di Comunità (OsCo)* di Forlimpopoli sorto sulla chiusura dello stabilimento ospedaliero di Forlimpopoli. L' OsCo ha caratteristiche particolari in quanto accoglie pazienti non solo appartenenti al Nucleo di Cure Primarie (NCP) di Forlimpopoli – Bertinoro, ma anche da tutto il territorio del Distretto di Forlì. Tale attività è proseguita e sperimentata nel corso dell'anno 2014.

Ambito di Cesena

Nel corso del 2014 si è proceduto ad implementare le attività a forte valenza di integrazione tra i professionisti operanti nelle Case della Salute, come di seguito dettagliato:

- Cesenatico: Progetto di Comunità "La Casa della salute per guadagnare salute", Generare empowerment nella Comunità per promuovere la scelta di stili di vita sani. Valorizzazione delle Case della salute come risorsa e punto di incontro della Comunità, in grado di favorire la partecipazione dei cittadini e degli operatori degli ambiti sanitario, sociale ed educativo sia nella definizione delle priorità di salute. Sperimentazione del "Summary ADI" online per pazienti cronici in Assistenza Domiciliare Integrata. Progettazione del Corso di formazione: Il Colloquio Motivazionale Breve per per: Medici, Psicologi, Assistenti Sanitari, Infermieri;
- Savignano: Realizzazione della Continuità assistenziale H 24, a superamento del Punto di Primo Intervento, attraverso il coinvolgimento in integrazione tra MMG del NCP e medici di Continuità Assistenziale. Collegata in rete con il Data warehouse aziendale, con la possibilità di consultazione di referti di specialistica, pronto soccorso, ricoveri. Possibilità di refertazione con invio al MMG o PLS di scelta tramite la rete SOLE. Copertura medica di Hospice ed Ospedale di Comunità da parte dei medici di Continuità Assistenziale;
- Gambettola: Attivazione di una sede ambulatoriale comune tra CSM e medicina di gruppo del NCP, finalizzata alla collaborazione tra Psichiatri territoriali e MMG per la presa in carico delle patologie psichiatriche a minor complessità nell'ambito del Programma Leggieri;

- Mercato Saraceno: Lettura integrata della carta del rischio cardiovascolare: attività di prevenzione primaria, counselling e valutazione medico infermieristica dei profili di rischio individuali per la popolazione target del territorio afferente la Casa della Salute Valsavio

Per quanto riguarda l'obiettivo di *Consolidamento ulteriore del ruolo dei NCP*, e in particolare di attivazione all'interno degli ambulatori infermieristici di Nucleo, della gestione della cronicità (mediante *registri di patologia*) e di *diffusione dei Profili di Cura*, si rendiconta quanto segue in riferimento ai singoli ambiti territoriali.

Ambito di Ravenna

Nell'ambito del Progetto Governo Clinico Ospedale-Territorio, sono stati effettuati due audit formativi, per un totale di 3 incontri ciascuno, sull'argomento Statine e Nota AIFA 13 nelle Case della Salute di Bagnacavallo e Brisighella. Gli incontri sono stati effettuati, secondo il progetto depositato all'Ufficio Formazione. Incontri con medici iperprescrittori di PPI negli NCP di Ravenna, Lugo e Faenza. In accordo con la Direzione dei Presidi Ospedalieri al fine di promuovere l'impiego di farmaci a brevetto scaduto all'interno di categorie terapeutiche critiche per le quali si è ritenuta strategica l'interazione tra Medici Specialisti Ospedalieri ed MMG, avviando i lavori per la elaborazione di percorsi di monitoraggio condiviso relativamente a: trattamento della fibrillazione atriale non valvolare con i NAO, trattamento dell'ipertrofia prostatica benigna, i nuovi farmaci per la BPCO, trattamento farmacologico del glaucoma.

Dal 2012 si è attivato il *registro di patologia* del Diabete Mellito tipo II, alimentato dagli stessi MMG ed infermieri che vede a tutt'oggi una presa in carico di circa 10.100 pazienti. È in fase sperimentale nella CdS di Russi il *progetto fragilità e modello predittivo dei determinanti di salute* in accordo con la Jefferson University Philadelphia e la RER.

È proseguito il monitoraggio dei lavori avviati nel 2013 con i MMG ed i gastroenterologi/cardiologi per la costruzione delle linee guida aziendali, garantendo la trasmissione periodica dei report di monitoraggio utili agli incontri di nucleo.

Nel corso di tre incontri nel 2014 con i Coordinatori di Ncp aziendali, sono stati presentati e discussi i report di monitoraggio della prescrizione territoriale e degli obiettivi regionali. Su richiesta dei Coordinatori, è stato fornito supporto aziendale per la conduzione degli audit nei Ncp, aventi per oggetto l'analisi della reportistica relativa alla prescrizione di farmaci a brevetto scaduto, di monitoraggio delle prescrizioni di farmaci oggetto di obiettivo regionale e la lettura guidata dei report su altri gruppi ATC critici, (es. farmaci per ipertrofia prostatica, BPCO, dolore neuropatico, calcio antagonisti), per NCP e per singolo medico.

A livello delle 3 UPCP di Ravenna, Lugo e Faenza, con la partecipazione attiva della Pediatria di Comunità, sono stati valutati e discussi i *Profili di Cura* riferiti in particolare all'Appropriatezza prescrittiva in antibiotico terapia e ai percorsi assistenziali del bambino con patologia cronica con necessità di interventi domiciliari (ADI) e scolastici riferiti a diete speciali e farmaci a scuola.

Ambito di Rimini

Nei Distretti di Rimini e Riccione si è dato corso nel 2014 ad una *revisione dell'assetto dei NCP* per renderli maggiormente adeguati strutturalmente alla erogazione di servizi integrati ai cittadini. Per tale ragioni si è passati da 19 a 14 NCP, di cui 9 nel Distretto di Rimini e 5 nel Distretto di Riccione.

La *presa in carico dei soggetti polipatologici* si è articolata nelle seguenti attività: è proseguito presso gli ambulatori a gestione infermieristica lo screening delle complicanze vascolari e neurologiche agli arti inf. con priorità per i pz. non in gestione integrata e non in carico al Centro Antidiabetico. L'ambulatorio inferm. è stato attivato nel 100% delle sede di NCP. Completato lo screening al 31/12/2014 per un totale di n° 2197 pazienti visitati; è stato attivato l'ambulatorio infermieristico per i pz scompensati inviati dai MMG nella sede della CdS di Morciano da dicembre 2014; sono stati effettuati a cura dell'Azienda incontri con il 100% dei NCP (19) allo scopo di monitorare e incrementare l'appropriatezza della prescrizione delle prestazioni sanitarie (assistenza farmaceutica, specialistica e laboratorio), attraverso il coinvolgimento di specialisti, farmacisti aziendali; sono state revisionate/implementate sulla cartella Doctor le indicazioni all'accesso per le prestazioni sanitarie di pneumologia (visita pneumologica urgente e prioritaria, con relativi quesiti clinici obbligatori; ambulatorio per asma cronico, ambulatorio tisiologico, fibrobroncoscopia; spirometria); alcune prestazioni laboratoristiche (vitamina D, dosaggi farmaci antiepilettici, protocollo fertilità, esami ricerca batteriologica tamponi vaginali e uretrali, reflex autoimmunità, richiesta dosaggio nuovi farmaci anticoagulanti orali), elettromiografia, Rx ossea. Sono inoltre stati revisionati i vincoli temporali per la prescrizione degli esami (tra cui colesterolo, emoglobina glicata, elettroforesi proteica). Il sistema di governo della prescrizione della RMN articolare presente all'interno della cartella Doctor (indicazioni cliniche integrate, vincoli per l'utilizzo, indicazioni alla radiologia convenzionale ecc) è stato oggetto di studio all'interno del gruppo regionale RMN ed è stato valutato utile come riferimento per sviluppare analoghi strumenti all'interno

delle altre cartelle MMG regionali per la promozione di una maggiore appropriatezza di utilizzo di tali prestazioni; sono stati realizzati nel corso dell'anno nr. 13 AUDIT per il Progetto Regionale Prevenzione delle Complicanze Cardiovascolari nel pz. post-IMA/SCA. Infine si è avviato il passaggio alla ricetta dematerializzata per prescrizioni farmaceutiche e di specialistica dei mmg dei distretti di Rimini e Riccione svolto in base alle indicazioni regionali.

Ambito di Forlì

Durante il 2014 sono stati sperimentati i *registri di patologia* in particolare per due malattie di grande rilevanza epidemiologica: Diabete e Scompenso Cardiaca, da parte di alcuni Medici appartenenti a NCP delle vallate ed inseriti all'interno delle CdS al fine di meglio valutare l'impatto sulla patologia cronica che questo tipo di approccio strutturato può avere in una situazione con presenti le caratteristiche base per la presa in carico della patologia cronica: MMG, Infermiere, Registro di Patologia.

Si sono svolti durante l'anno 2014 incontri con i NCP del distretto di Forlì, caratterizzati dalla valutazione dell'appropriatezza prescrittiva sia farmaceutica che di laboratorio. Quanto rilevabile dall'esame dei *profili di NCP* sia dei singoli NCP interessati che di tutto il distretto è stato posto in evidenza. Attraverso l'esame dei profili di Nucleo è stato possibile valutare anche il grado di capacità di presa in carico, quindi di cura dei pazienti con patologie croniche. In particolare sia la patologia diabetica che il post IMA e lo scompenso.

I profili di cura dell'Unità Pediatrica di Cure Primarie sono stati presentati e discussi alla presenza di tutti i Pediatri di Libera Scelta dell'Azienda.

Ambito di Cesena

In corso d'anno, si sono svolti numerosi incontri di audit all'interno dei NCP dell'ambito Cesena, finalizzati al confronto professionale tra MMG e tra questi e gli specialisti ospedalieri di riferimento. Tali iniziative rientrano nel piano formativo annuale dei MMG e come tali sono accreditati ECM. Gli incontri hanno visto la partecipazione della maggioranza dei MMG, di specialisti territoriali ed ospedalieri e di infermieri. Nell'ambito degli incontri di NCP è stato messo a disposizione dei Coordinatori il profilo di NCP, come strumento di monitoraggio della qualità assistenziale. Sono stati presentati e discussi con i Pediatri di famiglia i profili di cura e sono stati evidenziati i punti critici per l'ambito di Cesena. E' stato attivato un gruppo di lavoro della UPCP sul ritardo dell'intervento di orchidopessi che è uno dei principali punti critici emersi.

In riferimento all'obiettivo di cui alla DGR 217/14 di organizzazione di percorsi di Formazione Integrata Multiprofessionale e Interdisciplinare, si rappresenta quanto segue.

Ambito di Ravenna

Nell'ambito dei progetti di integrazione Case della Salute – Dipartimento di Sanità Pubblica è stato promosso l'invio dei fumatori al Centro Antifumo Aziendale di Bagnacavallo ed è stata garantita una partecipazione attiva alla "settimana del tabagismo". Nella Casa della Salute di Russi è stato attivato il percorso clinico-organizzativo di disassuefazione al fumo.

Nelle tre Case della Salute di Russi, Bagnacavallo e Brisighella si è attivato un percorso che vede coinvolti i MMG, gli operatori della Salute Mentale, il sociale e il socio sanitario, che ha l'obiettivo con lo strumento delle macroequipe e microequipe integrate di analizzare lo stato di salute psicofisico - sociale - economico dei pazienti e di proporre soluzioni di presa in carico integrata. In particolare a Russi sono stati presi in carico 20 pazienti per i quali si è notevolmente constatato un miglioramento dello stato di salute psicofisico e maggior controllo della patologia psichiatrica; nella Casa della Salute di Bagnacavallo sono stati presi in carico dalle microequipe, 17 casi ad elevata complessità assistenziale di cui 9 nella sede principale di Bagnacavallo e 8 nella sede secondaria di Cotignola, nella Casa della Salute di Brisighella sono stati presi in carico dalla microequipe 5 casi di pazienti con patologia cronica ad elevata fragilità sociale.

E' stato avviato il progetto "La Casa della salute fa Guadagnare salute" e sono stati effettuati i primi incontri con la comunità di riferimento, alcune scuole ed operatori coinvolti.

Ambito di Rimini

Nell'ambito del Dipartimento Cure Primarie di Rimini per il 2014 è stato elaborato uno specifico piano di formazione: la programmazione degli eventi, soprattutto per quelli interni, è stata indirizzata alla formazione degli operatori in diversi ambiti legati ai percorsi assistenziali/diagnostici e riabilitativi della medicina del territorio nei suoi vari settori, all'approfondimento di principi, procedure e strumenti per il governo clinico, all'integrazione e alla continuità tra assistenza ospedaliera e territoriale, all'integrazione interprofessionale e multiprofessionale, all'appropriatezza degli interventi terapeutici. Si è data preferenza all'organizzazione di corsi interni all'Azienda rispetto alla partecipazione degli operatori a corsi esterni. I fondi disponibili sono stati destinati ai vari eventi formativi sulla base della rispondenza di questi ultimi agli obiettivi previsti, secondo le

diverse aree della formazione (conoscenze cliniche, capacità comunicative e relazionali, competenze organizzative e di management, pratica professionale).

Nell'ambito delle singole U.O. e anche delle singole equipe sono state organizzate riunioni tecnico-informative per la condivisione delle informazioni e delle conoscenze acquisite soprattutto nell'ambito dei corsi di formazione sul campo, ma anche per i corsi esterni. Nell'elaborazione del piano dipartimentale di formazione si sono individuati tre corsi che sono stati oggetto di valutazione per quanto riguarda la verifica di impatto formativo. Gran parte degli eventi interni previsti per il 2014 sono stati realizzati (80,28%). Rispetto ai corsi esterni la partecipazione degli operatori interessati è stata del 60% rispetto al previsto. All'inizio del 2014 è stato compilato il dossier formativo triennale 2014-2016 per le singole U.O. Parallelamente alla formazione del personale dipendente sono stati organizzati eventi formativi obbligatori per i M.M.G. e i P.L.S. sulla base di una programmazione annuale elaborata da appositi comitati che è stata rispettata al 100%.

Ambito di Forlì

A Forlì il programma formativo organizzato nell'anno 2014 è stato tutto incentrato su presentazioni e discussione di percorsi integrati di cura, dove l'integrazione è multiprofessionale al fine di favorire la valorizzazione delle professioni emergenti nella realizzazione dei progetti per la gestione della patologia cronica (- gestione territoriale degli utenti a rischio di scompenso cardiaco; - l'equipe multiprofessionale e il lavoro per progetti nell'ottica dell'integrazione sanitaria, - la valutazione multidimensionale dell'anziano) e multidisciplinare nell'ottica della partecipazione multispecialistica alla valutazione globale del paziente per la costituzione di PDTA. Focus particolari sono stati realizzati sul paziente anziano complesso e fragile, sul paziente a prognosi infausta con attivazione delle risorse delle cure palliative territoriali.

- Incontri con lo psichiatra per confronti sul significato del TSO/ASO e nella diffusione delle linee guida sulla prevenzione al suicidio. - La sicurezza e la farmacovigilanza nel paziente oncologico : le basi per lo sviluppo di una rete professionale e informatica integrata. - Programmi formativi sulla epidemiologia ed espressione clinica nonché delle modalità operative nella gestione del sospetto clinico di contagio da Virus Ebola. - Sono stati promossi incontri con i coordinatori al fine di programmare un evento formativo conclusivo in cui discutere con i referenti regionali dei criteri per l'accesso alle cure domiciliari e l'attivazione dei Servizi della Rete Territoriale.

Ambito di Cesena

Nella Casa della Salute di Cesenatico è stato messo a punto il Progetto di Comunità "La Casa della salute per guadagnare salute", con l'obiettivo di generare empowerment nella Comunità per promuovere la scelta di stili di vita sani, valorizzare la Casa della salute come risorsa e punto di incontro della Comunità, in grado di favorire la partecipazione dei cittadini e degli operatori degli ambiti sanitario, sociale ed educativo

In relazione all'obiettivo di Sviluppare dei percorsi per la presa in carico delle patologie croniche, si rappresenta quanto segue.

Ambito di Ravenna

Nell'ambito di *Ravenna*, un aspetto innovativo delle Case della Salute è l'attivazione dei percorsi facilitati per l'esecuzione degli accertamenti specialistici utili al follow-up delle patologie croniche per il paziente in carico all'ambulatorio integrato, il quale non deve recarsi al CUP per la prenotazione, ma riceve direttamente l'appuntamento. Sono stati definiti e resi operativi due percorsi, ECG e Fundus Oculi, di accesso facilitato necessari per la gestione della patologia cronica presso le seguenti sedi di Case della Salute/Nuclei Strutturati:

1. CdS Brisighella, CdS Valle Senio, NCP strutturato F1: Fundus Oculi in ambulatori oculistici ospedalieri in giorni ed orari definiti con agenda dedicata (senza prenotazione Cup); ECG in ambulatori cardiologici nelle CdS/NCP strutturato in giorni ed orari definiti con agenda dedicata (senza prenotazione Cup).
2. CdS di Bagnacavallo (sedi di Bagnacavallo e Cotignola), CdS di Alfonsine e CdS di Conselice (sedi di Conselice e Massa lombarda): Fundus Oculi in ambulatori oculistici presso le CdS tramite agende dedicate;
3. CdS Cervia, CdS Russi: Fundus Oculi in ambulatori oculistici presso le Case della Salute tramite agende dedicate.
4. Casa della Salute Russi: ECG presso la CdS e telerefertazione da parte di cardiologi ospedalieri. Inoltre, al fine di garantire la continuità assistenziale ai cittadini che afferiscono alle CdS, nelle giornate di sabato e nei prefestivi è stato attivato, in tutte le CdS, un ambulatorio del servizio di guardia medica per le piccole urgenze, operativo dalle ore 9.00 alle ore 13.00.

Per ottimizzare la presa in carico dei pazienti che si rivolgono al servizio di continuità assistenziale è già stato inoltre attivato, il collegamento informatico della cartella pazienti dell'applicativo dei MMG con la stazione

informatica di questi ambulatori. A riguardo un elemento di qualità è l'utilizzo della Telemedicina – la medicina in rete – attraverso cui gli accertamenti strumentali di diagnosi e di follow-up eseguiti presso l'ambulatorio integrato per la patologia cronica vengono refertati da specialisti collegati in rete.

Ambito di Rimini

Nelle CdS dell'ambito di Rimini sono stati implementati servizi di presa in carico specialistica dei pz. affetti da patologia cronica di maggiore rilevanza sociale secondo l'articolazione riportata di seguito:

- ambulatorio di presa in carico specialistica per *cardiopatía cronica severa*; i pazienti candidati alla presa in carico specialistica vengono individuati attraverso criteri condivisi con il Mmg, che provvede alla segnalazione e all'invio allo specialista; al paziente viene assicurata la continuità terapeutica e assistenziale mediante prenotazione interna degli appuntamenti e sistematica condivisione informatica con il MMG dei referti delle singole valutazioni specialistiche.
- ambulatorio di presa in carico specialistica per *insufficienza respiratoria cronica*; i pazienti candidati alla presa in carico specialistica vengono individuati attraverso criteri condivisi con il Mmg, che provvede alla segnalazione e all'invio allo specialista; al paziente viene assicurata la continuità terapeutica e assistenziale mediante prenotazione interna degli appuntamenti e sistematica condivisione informatica con il MMG dei referti delle singole valutazioni specialistiche.
- ambulatorio di presa in carico specialistica per *patologia urologica cronica*; i pazienti candidati alla presa in carico specialistica vengono individuati attraverso criteri condivisi con il Mmg, che provvede alla segnalazione e all'invio allo specialista; al paziente viene assicurata la continuità terapeutica e assistenziale mediante prenotazione interna degli appuntamenti e sistematica condivisione informatica con il MMG dei referti delle singole valutazioni specialistiche.

Ambito di Forlì

Si è attivato in collaborazione con la Cardiologia del territorio di Forlì un progetto di presa in carico domiciliare del paziente con scompenso cardiaco, classe NYHA 3 e 4, che ha visto circa 40 pazienti sia direttamente in carico agli infermieri della cardiologia che agli infermieri dell'ADI.

Per quanto riguarda la diffusione del percorso di gestione integrata del "Diabete mellito in età adulta", nell'ambito di Ravenna il personale del servizio accoglienza della CdS, sulla base di elenchi forniti dai MMG, contatta il paziente per invitarlo ad effettuare la prima visita di presa in carico presso l'ambulatorio infermieristico; concorda con il paziente data e ora dell'appuntamento, dando la precedenza all'eventuale priorità di chiamata segnalata dal MMG e alle fasce orarie in cui il MMG del paziente è presente nel suo ambulatorio, specificando la documentazione clinica che il paziente dovrà eventualmente portare con sé al momento della visita; infine prenota la visita utilizzando l'agenda informatizzata. Nell'ambito di Rimini, in collaborazione con le UU.OO. Qualità Ricerca Organizzativa e Innovazione, Farmaceutica territoriale e con il Laboratorio di Pievesestina si è provveduto all'aggiornamento del Registro Provinciale dei pz. diabetici. Continua il Progetto di screening delle complicanze del pz. diabetico in modo proattivo attraverso l'ambulatorio infermieristico a chiamata attiva in collaborazione con il Mmg. In tale ambulatorio è svolta anche attività di counseling e controllo complicanze e follow-up del pz.. La cartella infermieristica è condivisa con il Mmg dopo ogni accesso.

In alcune zone del distretto di Forlì sono attivi ambulatori infermieristici per la presa in carico della patologia diabetica (Meldola, Modigliana, Forlimpopoli, Bertinoro, Predappio, zone di Forlì, corrispondenti rispettivamente a Nucleo delle Cure Primarie: Meldola, Tramazzo, Basso Bidente, Rabbi, Forlì 3 e 5). Esiste un sistema di raccolta dati informatizzato per gli ambulatori periferici visualizzabile dai Medici di medicina Generale (MMG)

Nel territorio di Cesena si è dato corso anche nel 2014 alla presa in carico della patologia diabetica di tipo 2 non complicata e non scompensata da parte dei MMG. I dati di attività vengono trasmessi per via informatica al DCP, che effettua un monitoraggio di una valutazione qualitativa della presa in carico, nell'ambito dell'Accordo Locale con i MMG.

In riferimento all'implementazione dell'obiettivo riguardante la garanzia dell'attivazione di un percorso diagnostico-assistenziale del Diabete di tipo 1 nell'infanzia e adolescenza, l'U.O. Pediatria di Comunità di Ravenna ha provveduto all'attivazione di un percorso di presa in carico territoriale dei minori (fascia di età 0-17 anni) affetti da diabete mellito tipo 1, segnalati dall'U.O. Pediatria. L'obiettivo prevalente è stato di rendere omogenee le modalità di gestione scolastica dei minori con diabete mellito di tipo 1 tra Ospedale e Territorio delle ex AUSL di Ravenna e Cesena partendo dalla prevenzione degli episodi di chetoacidosi grave, tramite la formazione del personale della scuola. Nel percorso individuato è stato ridefinito il ruolo dei diversi

professionisti coinvolti tenendo conto dell'appropriatezza delle specifiche funzioni rivolte ai 90 minori inseriti a scuola nell'anno scolastico 2013-2014. E' di competenza del team diabetologico dell'U.O. Pediatria la gestione diagnostico-terapeutica e di follow up nonché l'invio dei dati al database clinico regionale.

Le azioni intraprese nell'ambito di Rimini sul tema derivano dalle indicazioni regionali raccolte nel "Percorso diagnostico-assistenziale per bambine/i e adolescenti con diabete mellito di tipo 1" anno 2014. In particolare, la Pediatria di Comunità ha curato gli aspetti contenuti nell'allegato 1 del PDTA e cioè inserimento / reinserimento a scuola /servizi educativi organizzando nella scuola una serie di interventi di formazione e informazione rivolti al personale scolastico. Sono anche stati curati gli aspetti relativi alle vaccinazioni nei soggetti con diabete.

In ottemperanza a quanto richiesto, già da anni, nel territorio di Forlì, è garantito il percorso diagnostico assistenziale del DM1 nell'infanzia e adolescenza, attraverso un protocollo integrato ospedale-territorio che favorisce l' inserimento scolastico dei soggetti affetti (anche previa specifica formazione del personale insegnante), la corretta fruizione della ristorazione scolastica, la possibilità di partecipare a tutte le attività educative e ludico-ricreative normalmente previste.

Inoltre viene favorita la partecipazione ai soggiorni educativo-terapeutici, come da disposizioni RER.

A Cesena è attivo da tempo un gruppo ospedale-territorio sul diabete in età pediatrica con una organizzazione integrata pediatria ospedaliera e pediatria di comunità per la gestione degli esordi e dell'inserimento dei bambini con diabete in comunità. L'attuale organizzazione assistenziale non mette in evidenza problemi. E' attivo sia un registro aziendale che il registro ospedaliero.

Somministrazione farmaci in età pediatrica

In tutti e quattro gli ambiti è attiva, sulla scorta della DGR 166/12, un'intesa provinciale per la somministrazione dei farmaci a minori in contesti extra-familiari, educativi o scolastici. In particolare, a Ravenna nell'anno scolastico 2013-2014 sono stati realizzati 7 incontri di formazione di base per il personale scolastico di cui 3 nel Distretto di Ravenna, 2 nel Distretto di Lugo e 2 nel Distretto di Faenza con il rilascio di 723 attestati di partecipazione. Sono stati inoltre rilasciati 410 certificati di somministrazione farmaci a scuola e realizzati 150 incontri di formazione in situazione. Nel territorio di Forlì al fine di favorire la somministrazione di farmaci a minori in contesti extra-familiari, educativi o scolastici e si è proceduto con la successiva formazione specifica del personale scolastico coinvolto.

Scompenso cardiaco

Nell'ambito di Ravenna sono state divulgate le linee guida regionali per la gestione del paziente affetto da scompenso cardiaco (DGR 1598/2011) a tutti gli MMG.

Nell'ambito di Rimini è stata attuata una stratificazione dei pazienti affetti da scompenso cardiaco in collaborazione con le UU.OO. ospedaliere di Cardiologia per identificare le tipologie dei pz che devono essere seguiti negli ambulatori ospedalieri e quelli che possono essere gestiti a livello territoriale. E' stato attivato un ambulatorio sperimentale nella CDS di Morciano da dicembre 2014, secondo il modello CCM, dove l'infermiera adeguatamente formata, invita i pz scompensati individuati dai MMG del medesimo ambito territoriale, per attività di counseling, controllo terapeutico, follow-up del pz. monitoraggio dei parametri previsti e indicazioni sui corretti stili di vita.

Sui NCP di Predappio e di Modigliana e Forlimpopoli, dopo la creazione di un registro di patologia creato dai data base aziendali e poi validato da parte dei MMG sperimentatori è stato applicato il Profilo di Cura dello Scompenso Cardiaco che prevede la presa in carico nell'ambulatorio della patologia cronica del paziente da parte dell'infermiere deputato all'ambulatorio e del MMG..

Promozione della salute : implementazione del protocollo operativo regionale per la lettura integrata della Carta del Rischio Cardiovascolare

A Brisighella si è elaborato il progetto sulla lettura integrata della carta del rischio cardiovascolare con individuazione della popolazione target. A Villanova di Bagnacavallo è stato implementato il progetto sulla lettura integrata della carta del rischio cardiovascolare negli assistiti affetti da diabete mellito di tipo 2 in gestione integrata medico infermieristica.

Nel corso del 2014 si è dato avvio alla realizzazione del protocollo operativo regionale per la lettura integrata della carta del rischio cardiovascolare nell'ambito della casa della Salute di Bellaria, con il coinvolgimento di 13 M.M.G.: la popolazione selezionata in base ai criteri regionali comprende 256 soggetti (160 M e 96 F) e a metà Dicembre (momento della rilevazione) 47 pazienti su 68 già chiamati avevano accettato l'invito a presentarsi per la visita prevista e per il counselling sugli stili di vita, con una buona corrispondenza rispetto agli indicatori e al tempogramma posti dalla Regione. Il progetto di prevenzione è stato realizzato sulla base delle indicazioni regionali con il coordinamento di un gruppo di lavoro locale composto da un coordinatore e dalle varie figure professionali coinvolte (cardiologo, dietista, infermiera, M.M.G.) e con la collaborazione di

alcuni servizi di altri dipartimenti: Medicina della Sport, Centro Alcool-Fumo, U.O. Igiene degli Alimenti e Nutrizione. Il progetto continua nel 2015 e secondo la programmazione regionale dovrebbe concludersi a Giugno 2016.

Sulla sede di Forlimpopoli è stato attivato e completato sia la prima chiamata che la chiamata al secondo anno dei pazienti afferenti al progetto di sperimentale di lettura integrata della carta del rischio cardiovascolare.

Prevenzione secondaria delle recidive cardiovascolari post IMA/SCA

In tutti e quattro gli ambiti si è favorito nel 2014 il percorso di prevenzione delle recidive cardiovascolari nei pazienti post IMA/SCA, come previsto dalle indicazioni della DGR 217/14, e sono stati organizzati audit tra MMG e specialisti cardiologi.

2.16.2. Assistenza specialistica ambulatoriale

Per quanto riguarda il governo dei tempi di attesa della specialistica ambulatoriale, dopo la fase di start up dell'Azienda USL della Romagna, terminata con la nomina dell'unica direzione strategica (1.4.2014), la Direzione ha avviato una ricognizione delle più rilevanti criticità in termini di tempi di attesa, convocando i Direttori di Distretto, di Presidio e la funzione di Committenza esterna ad un tavolo di discussione.

In particolare, dopo la rilevazione regionale dei TMA di luglio 2014 (fonte:MAPS), si è proceduto ad un'analisi delle azioni necessarie per garantire i seguenti aspetti:

- governare la domanda di prestazioni attraverso un ricorso appropriato alle attività del SSN, anche definendo criteri condivisi di priorità nell'accesso;
- ottimizzare la programmazione dell'offerta delle prestazioni sanitarie, in considerazione sia del bisogno assistenziale espresso dal territorio di riferimento, sia della domanda rilevata;
- gestire razionalmente il sistema dell'accesso alle prestazioni, tramite una riorganizzazione del sistema delle prenotazioni (CUP), che consenta di interfacciare in maniera efficace ed efficiente l'intero sistema dell'offerta con quello della domanda di prestazioni e che sia in grado di differenziare le prestazioni per tipologia e criticità, nonché di individuare e gestire i percorsi diagnostico-terapeutici prioritari;
- revisionare periodicamente l'attività prescrittiva;
- assicurare la continuità della presa in carico, differenziando ed integrando al tempo stesso il ruolo del territorio e degli ospedali;
- gestire in maniera integrata e coordinata l'intero sistema dell'offerta, pubblica e privata accreditata.

Subito dopo, a seguito delle anticipazioni provenienti dalla Direzione generale dell'Assessorato (e-mail del 26 settembre u.s.) circa la messa in atto di interventi specifici per il miglioramento dei tempi di attesa nell'accesso alle prestazioni di specialistica ambulatoriale, da attivare a partire dal mese di ottobre 2014, si è valutata la possibilità di ulteriori potenziamenti dell'attività attraverso l'acquisto di prestazioni aggiuntive dai professionisti aziendali (simil-ALPI) e di committenza aggiuntiva sui produttori privati accreditati.

In ottemperanza alla DGR n. 1735/2014 e alla successiva circolare esplicativa regionale (n. 21 del 10.11.14) è stato poi predisposto dall'AUSL della Romagna il "Piano di intervento straordinario per il contenimento dei tempi di attesa per le prestazioni di specialistica ambulatoriale" che prevede una serie di azioni a valere sia per l'anno 2014 che per l'anno 2015 finalizzate, oltre a che rispondere all'obiettivo di migliorare l'accesso alle prestazioni di specialistica ambulatoriale e di contenere i tempi di attesa, anche a omogeneizzare i comportamenti osservati nei diversi ambiti territoriali orientandoli alle migliori pratiche.

In tale contesto è stata condotta una ricognizione sulla possibilità di erogare attività di specialistica in fasce orarie e giornate ulteriori e diverse da quelle già programmate, programmando attività dalle 8 alle 20 dal lunedì al sabato e nella giornata di domenica nelle aree di maggior criticità, soprattutto per le prestazioni diagnostiche strumentali in relazione alle criticità legati agli spazi macchina. Questa operazione ha comportato nei vari territori dell'Azienda ad un incremento di 377 RMN e 304 TC per l'ultimo bimestre del 2014.

Un ulteriore step ha previsto quindi la programmazione della simil-ALP per l'anno 2015, da completarsi entro dicembre 2014 e comunque non oltre la negoziazione e l'approvazione dei budget.

Sebbene la distribuzione dei punti di erogazione dell'attività ambulatoriale appaia uniforme e congruente ai bisogni, dal punto di vista di sistema e per una programmazione tale da assicurare la massima prossimità possibile nell'erogazione delle prestazioni e l'equità di accesso ai cittadini assistiti dall'Azienda della Romagna, fondandosi su un'unica anagrafe aziendale, può essere utile definire nuovi criteri volti ad individuare ambiti di garanzia omogenei per le prestazioni cosiddette di base, che possono anche implicare,

per alcuni territori, allocazioni diverse rispetto agli attuali assetti distrettuali. Per le prestazioni non di base sarà necessario definire l'ambito sovra-distrettuale e per alcune, più complesse, l'ambito aziendale.

Tale analisi, complessa per l'estensione del territorio e la delicatezza del tema, le cui risultanze dovranno essere condivise con gli altri attori istituzionali (comitati di distretto, CTSS), richiede altresì una puntuale rilevazione della distribuzione dei punti di offerta. Questa fase dovrà concludersi entro l'anno 2015, per poi modificare le agende di garanzia, eventualmente i contratti coi privati accreditati, gli applicativi informatici. Il rispetto della tempistica è ovviamente subordinato alla disponibilità dell'anagrafe unica aziendale.

E' stata inoltre effettuata la *ricognizione dei percorsi di garanzia* attivi nei vari territori e sono state individuate le tipologie di prime visite da attivare in modo uniforme su tutti gli ambiti; il percorso di garanzia dovrebbe essere quindi attivo per visite di: - Cardiologia, - Urologia, - Dermatologia, - ORL, - Neurologia, - Ginecologia, - Endocrinologia, - Oculistica, - Ortopedia.

L'Azienda, nell'intento di uniformare le modalità organizzative di definizione e attivazione di ciascun *Day Service* e di incentivarne l'uso come modalità di erogazione delle prestazioni specialistiche ambulatoriali, ha dato mandato ad un gruppo di lavoro creato ad hoc di uniformare su base aziendale le modalità organizzative di definizione e attivazione dei percorsi DSA, attualmente eterogenei. Il lavoro del gruppo permetterà quindi di minimizzare l'impatto della riduzione dei posti letto di day-hospital medico, garantendo a livello ambulatoriale l'efficace ed efficiente gestione delle problematiche cliniche legate alla riacutizzazione/scompenso/nuove diagnosi della patologia di base (DSA 1) oppure alla necessità di valutazioni periodiche programmate (DSA 2). Tale gruppo ha svolto un'analisi dei DSA esistenti e delle relative specificità, con l'intento innanzitutto di formalizzare, in raccordo coi servizi territoriali, i percorsi da dedicare ai pazienti affetti da patologia cronica in modo uniforme a livello aziendale. L'obiettivo è quello di definire una procedura aziendale unica che definisce le attività da porre in essere per l'attivazione e l'organizzazione dei percorsi di Day Service e i relativi livelli di responsabilità.

Relativamente *all'andamento dei tempi di attesa nel 2014*, nel capitolo 4.2. della presente relazione (pagg. 28-29) sono riportati gli indici di performance prospettici (indicatori proxy della capacità di soddisfare la domanda entro il tempo di attesa standard regionale) aggiornati a gennaio 2015 a confronto con gennaio 2014, distinti per i quattro ambiti territoriali dell'AUSL della Romagna.

In riferimento all'obiettivo di cui alla DGR n. 217/14 di *rivedere i contratti di fornitura per l'acquisto delle prestazioni da soggetti privati accreditati*, nel 2014, nel definire per la prima volta una committenza di prestazioni ambulatoriali unica per la Romagna, gli uffici preposti dei territori appartenenti alle quattro ex Aziende hanno effettuato una ricognizione della spesa complessiva per prestazioni ambulatoriali da erogatori privati 2011 e di quella 2013, giungendo alla conclusione di fissare un tetto di spesa pari a 17,8 milioni di euro, vale a dire la chiusura 2013, inferiore al tetto massimo che si sarebbe ottenuto applicando le indicazioni dell'art. 15, comma 14, del D.L. 95/2012 convertito in Legge n. 135 del 7.8.2012 (spending review), in base al quale il tetto di spesa 2014 per prestazioni sanitarie da privato accreditato deve essere al massimo pari alla spesa 2011 decurtata del 2%. La definizione dei contratti di fornitura si è quindi basata su tale tetto, che è stato complessivamente rispettato.

In termini di *governo della domanda e di promozione dell'appropriatezza*, l'Azienda ha avviato una ricognizione sulla possibilità di acquistare un software di ricerca semantica ex post dei quesiti diagnostici da applicarsi, in via sperimentale, prioritariamente alla diagnostica pesante (RM e TAC osteroarticolari), in applicazione alla DGR 704/2013.

Oltre alla strutturazione omogenea delle modalità di verifica a campione della correttezza prescrittiva, si è avviata la definizione e/o diffusione in ambito aziendale (laddove già esistano) percorsi condivisi tra Ospedale e MMG/PLS per l'accesso alle prestazioni specialistiche ambulatoriali caratterizzate da maggiore criticità.

▪ *Presa in carico degli specialisti*

Tutti gli ambulatori aziendali sono in grado di emettere la ricetta informatizzata, pertanto è stato indicato quale obiettivo degli specialisti aziendali l'aumento del numero di prescrizioni (di controlli e di prestazioni diagnostiche successive alla visita), oltre alla corretta gestione dei controlli e la loro adeguata proporzione rispetto alle prime visite, la presa in carico dei pazienti (vedi DSA), il mantenimento di adeguati livelli di produzione di specialistica ambulatoriale.

▪ *Case della salute*

Le attività svolte sia nelle CdS che nei Nuclei di Cure Primarie (NCP) riguardano sia la presa in carico di pazienti con patologia cronica, attraverso esperienze avviate in tutti i Distretti dell'Azienda, come ad esempio la gestione integrata del cittadino affetto da patologia diabetica tipo 2 in applicazione delle Linee Guida clinico organizzative per il management del diabete mellito sia esperienze avviate sporadicamente solo in alcune sedi, come ad esempio la gestione del piede diabetico, la gestione della BPCO o dello scompenso cardiaco.

L'attività specialistica ambulatoriale viene erogata nelle sedi delle CdS in relazione al bacino di utenza ed alla relativa dimensione delle CdS stesse.

In ragione delle evidenze di letteratura, che confermano la validità della medicina di iniziativa nella gestione integrata della patologia cronica al fine di ridurre il ricorso ai setting assistenziali ospedalieri e perseguire gli obiettivi regionali di mandato, si procederà con la programmazione del piano delle azioni prevedendo con gradualità i seguenti interventi:

- migliorare l'equità e i tempi di accesso dei cittadini affetti da patologie croniche;
- sviluppare ed estendere il modello di Medicina di iniziativa;
- uniformare il data base per monitorare, valutare, confrontare gli indicatori di esito al fine di riprodurre le iniziative di best practice;
- sviluppare e diffondere le iniziative di telemedicina che dimostreranno esiti positivi;
- proseguire il progetto di screening del rischio cardiovascolare;
- proseguire ed estendere il progetto di gestione integrata del piede diabetico.

▪ *Esami di laboratorio*

Le azioni di promozione dell'appropriatezza prescrittiva con riferimento agli esami di laboratorio hanno coinvolto in particolare:

- utilizzo ordinario degli esami Reflex,
- adesione alle LLGG regionali (Delibera n.145 del 1 Marzo 2013) in tema di richiesta degli indicatori biologici di neoplasia (markers tumorali),
- non ricorso a richiesta associata di esami obsoleti e/o di scarsa utilità clinica in quanto ridondanti
- contenimento degli esami impropri e/o ripetuti (ad esempio la richiesta di esami come TSH, PSA, esami della coagulazione, esame urine, emocromo...per screening generalizzati o su fasce estese di assistiti, approccio non più condiviso da letteratura sempre più ampia),
- contenimento degli esami a valore informativo molto basso/costo elevato, quali vitamina D, elettroforesi, Anticorpi anti-tireoglobulina,
- promozione dell'indicazione quesito/sospetto diagnostico nella richiesta di esami.

▪ *Percorsi senologici*

I territori dell'Azienda hanno già nel 2013 integrato le precedenti indicazioni in merito all'appropriatezza degli accertamenti senologici per le donne asintomatiche in età fuori screening con quanto disposto dalla DGR 1414/2012. Conseguentemente è stata riorganizzata l'offerta a CUP. E' inoltre operante il percorso di presa in carico diretta di persone con rischio eredo-familiare, per cui questa categoria di utenti non accede più tramite i sistemi ordinari di prenotazione ma rientra in uno specifico programma di controlli gestiti dai Servizi aziendali.

2.16.3. Medicina generale, Pediatria di libera scelta, Continuità assistenziale, Specialisti ambulatoriali

In riferimento all'obiettivo indicato nella DGR 217/14 di rivedere gli Accordi Aziendali Locali, si precisa che nel 2014, anno di costituzione della nuova AUSL Romagna, si è inteso procedere verso l'obiettivo strategico di un nuovo accordo per la medicina generale, unico e valido su tutto il territorio aziendale. Si è pertanto definito un tavolo tecnico multiprofessionale che nel corso dell'anno ha analizzato la situazione contrattuale delle 4 ex aziende relativamente agli ambiti e agli obiettivi trattati e ai relativi sistemi incentivanti.

Nel medesimo anno si è ritenuto opportuno, parallelamente allo svolgimento del lavoro di formulazione e proposta del nuovo accordo unico, procedere verso una proroga temporanea (valevole per il 2014) dei 4 accordi locali precedentemente vigenti nei rispettivi territori, ricollocati quali sezioni territoriali di un unico documento denominato "Accordo locale tra AUSL Romagna e OOSS dei MMG 2014".

Pertanto, di seguito sono rendicontati i singoli obiettivi indicati al punto 2.16.3 della DGR 217/14 con riferimento ai quattro ambiti territoriali. In particolare, la DGR 217/14 prevede tra le principali azioni che le aziende, anche per il 2014, sono tenute a perseguire, unitamente ad una puntuale verifica dell'andamento

della spesa per la Medicina Convenzionata, anche la revisione del sistema incentivante e nello specifico il sostegno dell'appropriatezza prescrittiva degli esami di laboratorio e dei percorsi di accesso alla specialistica.

Ambito di Ravenna

Sono state effettuate, in collaborazione con il Laboratorio Unico della Romagna, le seguenti azioni finalizzate al miglioramento dell'appropriatezza prescrittiva degli esami di laboratorio: valutazione dei report relativi ad ogni NCP insieme ai Coordinatori dei NCP propedeutica alle singole riunioni di nucleo; individuazione delle aree critiche che sono risultate essere: prescrizione di ALT o GPT, creatinina, proteina C reattiva, elettroforesi delle proteine del siero, indicatori di neoplasia, TSH-reflex, PSA-reflex, ANA-reflex; elaborazione di report individuali specifici per ogni medico in cui sono indicate tutte le relative prescrizioni critiche. Si è stata insediata la commissione per il monitoraggio della correttezza delle prescrizioni specialistiche e nella prima riunione (23/01/2014) si è deciso di valutare l'andamento in termini di rispetto delle indicazioni date, relativamente ai criteri di accesso per le visite urgenti, prioritarie, invio in Pronto Soccorso, per le discipline di oculistica, cardiologia, neurologia, dermatologia, allergologia, endocrinologia, ORL, diabetologia, gastroenterologia, TAC e RMN. I criteri di accesso alle suddette discipline sono inseriti negli applicativi dei MMG. Modalità del monitoraggio: istituzione di due punti di raccolta uno per le segnalazioni di non conformità effettuate dai MMG ed uno per le segnalazioni di non conformità effettuate dai medici ospedalieri; valutazione delle non conformità secondo i seguenti criteri: mancata prescrizione di terapie, visite specialistiche, esami diagnostici e di laboratorio da parte di specialisti su ricetta del SSN (suggerimento, consiglio); omissioni/errori di indicazione dell'esenzione; prescrizioni incomplete: mancanza di quesito diagnostico, campi obbligatori non compilati, ecc. Nella seconda riunione (20 marzo 2014) si è preso atto dell'avvenuta istituzione dei punti di raccolta aziendali delle segnalazioni e si sono costituiti i gruppi professionali per la valutazione della applicazione dei criteri di accesso alle branche specialistiche di: neurologia, dermatologia, ORL, cardiologia, oculistica ed endocrinologia.

Per le branche sopraindicate i gruppi professionali hanno espresso le loro valutazioni nei verbali. Nella terza riunione della Commissione (5 giugno 2014) si è proceduto a valutare le 68 segnalazioni di non conformità pervenute alla data del 31/05/2014, ad elaborare una sintesi dei risultati delle valutazioni dei gruppi professionali ed a programmare un incontro col privato accreditato. Le segnalazioni a carico degli specialisti o degli MMG vengono notificate al responsabile della U.O. di cui l'interessato fa parte, la Commissione richiama chi si rende responsabile di più inadempienze. 3. I criteri di accesso alle branche di diabetologia e gastroenterologia sono stati inseriti negli applicativi informatici dei MMG. 4. Sono stati costituiti tre gruppi di lavoro per le branche di nefrologia, urologia , ematologia, per definire i criteri di accesso alle visite urgenti, prioritarie e sono stati prodotti gli elaborati. Non si è proceduto nell'anno 2014 ad inserire i criteri negli applicativi dei medici, dovendo procedere alla attivazione della ricetta medica dematerializzata, che comporta di per sé un importante impegno sotto il profilo degli adempimenti operativi informatici. Per le branche sopraindicate l'inserimento negli applicativi dei MMG è rinviato al 2015. 5. La diagnostica radiologica complessa (TC , RM) è stata inserita nel programma 2014 di formazione obbligatoria dei MMG. I criteri di accesso (linee guida regionali) sono stati inseriti nell'applicativo SOGEPA (prevalente a livello aziendale) dei MMG.

In riferimento all'appropriatezza prescrittiva farmaceutica: sono state implementate e diffuse le Linee Guida Regionali sul trattamento dei Nuovi Anticoagulanti orali (NAO) e sono stati effettuati incontri formativi accreditati con la collaborazione degli specialisti ospedalieri e del farmacista facilitatore del DCP; Sono state divulgate alle Case di Cura private accreditate dei tre ambiti distrettuali, le seguenti Linee Guida: Trattamento farmacologico della BPCO, Raccomandazioni sull'utilizzo dei PPI, Linee guida regionali su ACE-inibitori e sartani, Raccomandazioni sull'impiego delle statine, Linea guida regionale sui NAO, Raccomandazioni sulla prescrizione dei colliri per il trattamento del glaucoma. È proseguito il monitoraggio della farmaceutica territoriale sugli ospiti delle strutture residenziali. Nel corso del 2014 è proseguita l'attività della Commissione Appropriata Prescrittiva (Organismo ex-art 27 ACN MMG), istituita con Deliberazione del D.G. n°637 del 30/11/2011, al fine di valutare trimestralmente i volumi prescrittivi, la presenza dei piani terapeutici, il rispetto delle note AIFA, la prescrizione entro le indicazioni della scheda tecnica, eventuali aree di iperprescrizione, ecc. È stata elaborata e diffusa la procedura per la distribuzione dei dispositivi per il controllo del diabete.

Ambito di Rimini

Le logiche di ricerca dell'appropriatezza prescrittiva e i relativi sistemi premianti presenti nell'accordo 2014 sono quelli contenuti nel precedente accordo locale, relativo all'anno 2013. Particolare enfasi è stata posta sull'obiettivo di incremento della prescrizione dei farmaci a brevetto scaduto, per i quali è stato richiesto un aumento di 5 punti rispetto al dato di chiusura 2013 (72,27%). Il meccanismo incentivante determina la

valorizzazione delle performance prescrittive dei MMG più elevate a fine anno 2014. Viene inoltre considerato anche l'impegno di trasmissione e diffusione delle buone pratiche tra i MMG all'interno dei NCP, attraverso il vincolo del 25% del fondo incentivante previsto (350.000 euro) al risultato di NCP e non di singolo MMG. Viene inoltre perseguita una forte politica di ricerca dell'appropriatezza prescrittiva nella diagnostica di laboratorio e nelle prestazioni di diagnostica per immagini (con particolare riferimento alla RMN articolare e ossea) attraverso l'utilizzo dei sistemi di orientamento alla prescrizione appropriata condivisi con i MMG e integrati nella cartella informatizzata dei MMG del territorio riminese. Benché non legati ad uno specifico sistema premiante nel presente accordo, l'utilizzo ormai consolidato di tali strumenti ha permesso di raggiungere per numerose prestazioni un indice di consumo tra i più bassi a livello regionale, consentendo un efficace governo delle liste d'attesa e una migliore appropriatezza nell'utilizzo delle risorse.

Ambito di Forlì-Cesena

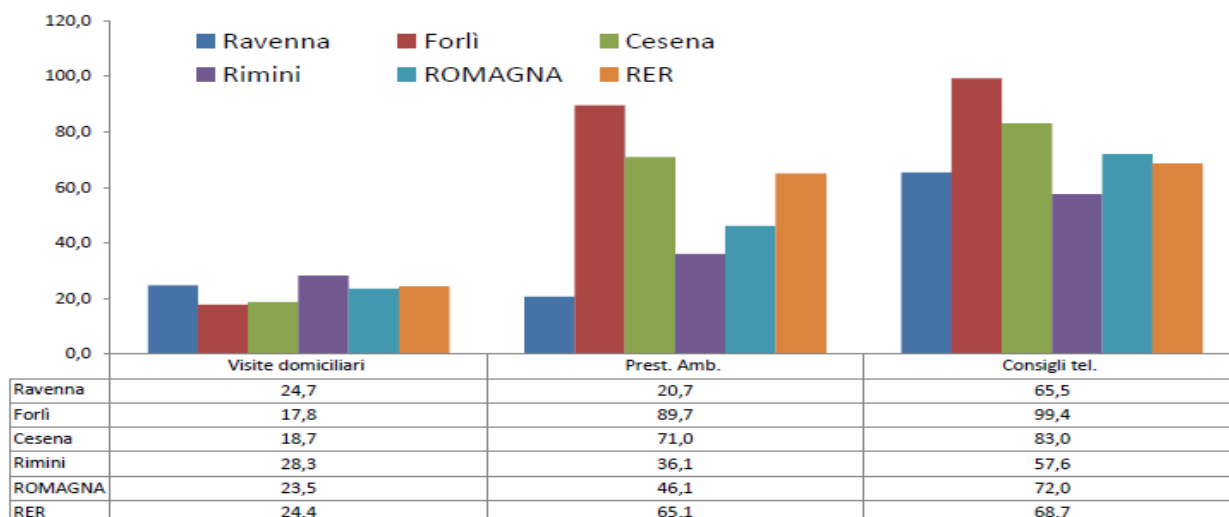
La stesura del contratto 2013 e la proroga sul 2014 ha visto per la prima volta la creazione di un contratto Comune negli obiettivi per le realtà ancora divise e singole nel 2013 di Forlì e di Cesena. I punti comuni hanno riguardato sia la parte organizzativa che di appropriatezza. La parte inerente l'appropriatezza ha riguardato: assistenza farmaceutica, diagnostica strumentale, diagnostica di laboratorio. Il sistema incentivante per i MMG ha previsto una revisione del sistema incentivante andando a valutare l'appropriatezza prescrittiva attraverso: aumento percentuale DDD farmaci a brevetto scaduto; aumento percentuale DDD farmaci ipolipemizzanti a brevetto scaduto; aumento percentuale DDD farmaci sartani a brevetto scaduto sul totale dei sartani e riduzione della percentuale d'uso dei sartani stessi. Le azioni precedentemente esposte dovevano creare una riduzione conseguente della spesa farmaceutica convenzionata. Per l'assistenza specialistica si andavano a individuare due particolari attività di diagnostica strumentale: RMN e TAC osteoarticolare e RMN e TAC colonna vertebrale andando a richiedere l'allineamento ai consumi medi regionali e ribadendo la necessità che fosse il primo prescrittore a farsi carico dell'onere prescrittivo comprendendo anche gli allegati stessi (consenso e altro). Si è inoltre prevista una maggior appropriatezza nell'uso di alcuni analiti di laboratorio oggetto di particolare attenzione, richiedendo l'applicazione del quesito diagnostico, l'applicazione della Delibera 145 del 1 Marzo 2013 della RER e la riduzione del 20% sul totale dei 17 analiti individuati.

Le stesse azioni messe in atto per l'anno 2013 sono state perseguite e monitorate anche nel corso dell'anno 2014.

Altrettanto nel contratto della specialistica Ambulatoriale sempre a partenza dal 2013 si è provveduto a uniformare i contratti per le realtà ancora divise di Forlì e di Cesena proponendo come per i MMG alla sottoscrizione di un contratto unico tra le due realtà territoriali. Il contratto prevedeva la necessità della compilazione informatizzata di ricette e referti, un governo clinico attuato dal responsabile di branca per l'ottimizzazione dell'offerta ambulatoriale anche in relazione ai tempi di attesa.

In riferimento all'obiettivo di cui alla DGR 217/14 di proseguire l'azione di Revisione organizzativa dei Punti di Continuità Assistenziale secondo criteri di efficienza ed economicità, innanzitutto nel grafico sottostante è evidenziata la situazione aziendale, suddivisa nei quattro ambiti territoriali, e il confronto con il dato medio regionale

Servizio di Continuità assistenziale: assistenza (dati per 1000 ab.) – anno 2013



Fonte: dati inviati dal Servizio Assistenza Distrettuale, Medicina Generale, Pianificazione e Sviluppo dei servizi sanitari della RER
(AUSL Romagna- Cure Primarie: agg. al 1.06.2014)

La comparazione dei quattro ambiti territoriali evidenzia una situazione tuttora diversificata: in particolare, mentre a Ravenna buona parte del carico prestazionale è concentrato sull'attività di visita domiciliare (24,7 in media con la RER), a fronte di un basso valore dell'indicatore di attività di consigli telefonici; diversamente, in ambito forlivese si verifica la situazione opposta: un basso valore di carico prestazionale per le visite domiciliari (17,8) e un elevato indicatore di attività sui consigli telefonici (99,4)

Per quanto riguarda le azioni implementate nel 2014, a Rimini sono state realizzate forme di integrazione del Servizio di Continuità Assistenziale con il servizio infermieristico domiciliare che ha una reperibilità anche nei giorni prefestivi e festivi. Gli infermieri possono usufruire del servizio medico prefestivo e festivo di guardia sul territorio per la valutazione di pazienti critici in carico all'ADI, per la compilazione di piani assistenziali temporanei su pazienti dimessi nel week-end in attesa della presa in carico del M.M.G., per l'assistenza medica nel posizionamento di dispositivi (sondino naso-gastrico, catetere vescicale ecc.) e vicendevolmente i medici possono richiedere l'intervento di un'infermiere, se necessario, su un paziente in ADI che abbia chiamato in prima istanza il servizio di Continuità Assistenziale. Nel corso del 2014 è stata sperimentata con successo una nuova modalità di elaborare le tabelle mensili dei turni, sulla base delle graduatorie in vigore e degli incarichi assegnati, pubblicate su un sito web, aperto a tutti i medici del servizio. Il metodo adottato permette una maggiore agilità e chiarezza nella gestione quotidiana del servizio e dei pagamenti ai medici. In vista dell'integrazione con le Case della Salute e con i NCP oltreché dell'individuazione di un modello organizzativo unico, nell'ambito dell'Azienda USL della Romagna si sta progettando una ridistribuzione delle varie sedi ed una riorganizzazione del servizio per una maggiore razionalizzazione delle risorse umane ed economiche.

È attivo per la Sede di Guardia di Forlì il "call center aziendale" della Continuità Assistenziale per permettere l'ottimizzazione della risposta al bisogno del cittadino. Inoltre, è stato aperto un punto di continuità assistenziale come turno notturno giorni feriali utilizzando e ottimizzando un Medico della sede di Forlì al fine di coprire l'esigenza notturna sia del neonato Ospedale di Comunità (OsCo) sia dell'Hospice inserito nella stessa struttura della Casa della Salute Grande di Forlimpopoli, tale organizzazione iniziata nel luglio 2013 è ad oggi ancora attiva e copre oltre le necessità della zona Forlimpopoli e Bertinoro nonché quartiere Ronco, 28 posti letto OsCo e 11 posti letto Hospice.

2.16.4. Rete delle cure palliative

La DGR 217/14 prevede che nella rete locale di cure palliative vada garantito l'accesso e la continuità delle cure attraverso l'integrazione dei diversi ambiti assistenziali (domiciliari, ambulatoriali, a ciclo diurno, di ricovero). In particolare, sollecita lo sviluppo di strutture per l'accesso e della consulenza ospedaliera. Di seguito, si rappresenta l'attuazione 2014 di tale obiettivo nei singoli ambiti territoriali dell'AUSL della Romagna.

Ambito di Cesena

Il Servizio Cure Palliative-Hospice per assicurare il supporto specialistico palliativo in tutti i setting assistenziali (domiciliare, ambulatoriale, di ricovero e residenziale) nel Territorio di Cesena si avvale di 3 medici, formati in Cure Palliative e dedicati.

I percorsi di accesso alle cure palliative sono descritti in procedure e non prevedono che le richieste giungano al Servizio tramite il PUA. In particolare è descritto che: le richieste di consulenza provenienti dall'ospedale/casa di cura/CRA, anche per l'inserimento di pazienti in Hospice, giungano all'hospice via fax su apposita modulistica ai medici del Servizio, i quali segnalano il giorno di arrivo della richiesta, il giorno di presa visione e risposta alla richiesta, nonché il giorno di effettuazione della consulenza su un apposito registro; le richieste di prenotazione di visita ambulatoriale o consulenza al domicilio giungano - anche telefonicamente- direttamente ai medici del Servizio che programmano la prestazione.

Inoltre, per quanto attiene l'accesso alla consulenza di Cure Palliative in ambiente ospedaliero, per intercettare il bisogno precoce di cure palliative, è stata avviata, in occasione di uno studio multicentrico che vede coinvolto anche il Servizio di Oncologia IRST Cesena, un percorso di visite ambulatoriali di cure palliative per pazienti con patologia del pancreas o gastrica in fase avanzata di malattia presso l'Ospedale Bufalini, che richiede la presenza del medico palliativista 1 pomeriggio ogni 15 giorni.

Ambito di Forlì

Nell'ambito territoriale di Forlì la Rete Locale Cure Palliative (RLCP) ha in atto tutti i Nodi della Rete, come previsto dalla Legge 38/2010 e dall'Intesa Stato-Regioni del 25/07/2012. In particolare, la Rete è Coordinata da una Struttura Complessa denominata Unità Cure Palliative, che governa i tre punti erogativi previsti dalla normativa:

- Nodo Ospedaliero, nelle due modalità di Consulenze per ricoverati, e di visite Ambulatoriali per esterni;
- Nodo Hospice: -direttamente, per l'Hospice dislocato nella Casa della Salute di Forlimpopoli; -in integrazione a vari livelli per l'Hospice gestito dall'ASP del Forlivese, a Dovadola;
- Nodo domiciliare, per il quale è attivo un percorso particolare, che di seguito sinteticamente si descrive.

Quando giunge al PUA la segnalazione per una attivazione di Cure Palliative Domiciliari, il PUA organizza al domicilio del paziente una Valutazione Multiprofessionale per il PAI di quel paziente. Da quel momento in poi il paziente entra nella RLCP, a seconda dei bisogni: o in hospice, o in una delle due forme di assistenza domiciliare palliativa (quella basica, con MMG e Infermiere Generalista con possibilità di consulenze esperte in cure palliative su richiesta, oppure quella specialistica con personale medico-infermieristico dedicato). La organizzazione e i risultati dell'Assistenza Domiciliare di Cure Palliative di Forlì hanno consentito che anche nella Call 2014 dell'Osservatorio Buone Pratiche in Cure Palliative di Agenas (in cui sono state esaminate 185 equipe di Assistenza Domiciliare di Cure Palliative) Forlì possiede i requisiti per essere annoverata tra le assistenze domiciliari di eccellenza e rispondenti in pieno alla normativa.

Ambito di Ravenna

In sintesi i progetti di miglioramento realizzati nel 2014 per l'accesso all'Hospice sono i seguenti:

1. Completamento della Procedura di Accesso agli Hospice della Rete Cure Palliative Ravenna: prevedendo un unico percorso sia dal Territorio, che dalle strutture Ospedaliere attraverso il PUA e una unica lista di accesso agli Hospice (lasciando alle famiglie comunque una possibilità di scelta per vicinanza).

In sperimentazione lo score di criticità clinica per la priorità di accesso

2. Informatizzazione "Lista di Attesa per ricovero nei 3 Hospice del territorio dell'Ex AUSL di Ravenna

Conclusa la fase di realizzazione del Programma di informatizzazione della Lista di attesa per ricovero in Hospice del Territorio di Ravenna

3. Redatta una nuova scheda di monitoraggio del dolore con terapia al bisogno ed esito di tale terapia e sperimentazione negli Hospice di Lugo e Faenza.

Concluso il percorso di implementazione della "Scheda cruscotto Dolore" per i due Hospice Aziendali.

Tale scheda, dopo un periodo di prova è ora inserita nella pratica clinica e nella cartella degli Hospice.

Ancora in fase di sperimentazione la "Scheda di prescrizione di terapia anticipata" secondo le linee guida della prescrizione terapeutica della RER

4. Realizzata, sperimentata e ora operativa nuova SUFTI computerizzata per l'Hospice di Lugo e di Faenza

Sono inoltre stati realizzati progetto per il miglioramento dei percorsi della Rete Cure Palliative 2014-15 di Early Palliative Care al fine di intraprendere azioni per attivare precocemente le cure palliative, anche simultanee ai trattamenti specifici in pazienti con malattia avanzata quali:

a. Ambulatorio cure palliative nei 3 ambiti territoriali dell'AUSL Ravenna (Lugo-Ravenna e Faenza): Un pomeriggio settimanale in ogni sede.

A tale proposito sono stati consolidati gli ambulatori di Lugo e Ravenna, Faenza sarà attivata nel 2015.

b. Consulenza Cure Palliative Intra-ospedaliera con completamento dell'attività nel P.O. di Ravenna, Lugo e Faenza.

Ambito di Rimini

L'Unità Operativa di Terapia Antalgica, Cure Palliative-Hospice è inserita all'interno del Dipartimento di Oncologia ed Ematologia. Pur essendo comprese all'interno della stessa Unità Operativa, le modalità di erogazione delle prestazioni di Terapia Antalgica e Cure Palliative sono in parte differenti, in accordo con la legge 38/2010 e l'accordo Stato-Regioni del luglio 2012.

- *Rete della terapia del dolore:* Le prestazioni di Terapia Antalgica sono erogate secondo 3 modalità che rispecchiano i 3 livelli di intervento dell'accordo Stato-Regioni del luglio 2012: Prestazioni di base, eventualmente eseguibili al domicilio del paziente, all'interno del percorso di assistenza domiciliare, come consulenza per il Medico di Medicina Generale; Prestazioni di I livello, erogate su richiesta del Medico di Medicina Generale con sistema di prenotazione a CUP, o su richiesta degli specialisti ospedalieri per pazienti ricoverati in regime di degenza ordinaria o di Day Hospital; Prestazioni di II livello, erogate in regime di ricovero ordinario o di Day Hospital all'interno della Unità Operativa di Terapia Antalgica, Cure Palliative-Hospice di Rimini.

Le prestazioni di base vengono eseguite in collaborazione col servizio di assistenza domiciliare al domicilio del paziente, le prestazioni di I livello negli ambulatori di Terapia Antalgica degli ospedali di

Rimini e Cattolica, le prestazioni di II livello sono erogate all'interno della Unità Operativa di Terapia Antalgica, Cure Palliative-Hospice dell'ospedale di Rimini. Le prestazioni, richieste dal Medico di Medicina Generale o dagli specialisti ospedalieri, sono erogate da medici specialisti oncologi od anestesisti delle Unità Operative di Oncologia di Rimini, Terapia Antalgica, Cure Palliative-Hospice di Rimini, ed Anestesia e Rianimazione dell'Ospedale di Riccione.

- *Rete delle Cure Palliative:* La rete delle Cure Palliative prevede l'intervento di differenti professionalità appartenenti al Dipartimento di Cure Primarie (per quanto riguarda l'assistenza domiciliare integrata) ed al Dipartimento di Oncologia ed Ematologia (nello specifico la Unità Operativa di Oncologia di Rimini, Cattolica e Novafeltria, e la Unità Operativa di Terapia Antalgica, Cure Palliative-Hospice). Per quanto riguarda le prestazioni erogate dalle Unità Operative afferenti al Dipartimento di Oncologia ed Ematologia, queste possono essere classificate nel modo seguente: Consulenze al Medico di Medicina Generale erogate al domicilio del paziente, per pazienti seguiti in regime di Assistenza Domiciliare; Visite ambulatoriali eseguite in ospedale, su richiesta del Medico di Medicina Generale per pazienti domiciliari deambulanti, o dello specialista ospedaliero per pazienti ricoverati in regime di degenza ordinaria o di Day Hospital; Prestazioni di medicina palliativa in regime di Day Hospital, erogate a pazienti in carico alla rete delle cure palliative, che per complessità non possono essere erogate al domicilio del paziente (supporto trasfusionale, drenaggio di raccolte liquide, terapie mediche infusive complesse o non erogabili a domicilio). L'insieme di queste prestazioni viene comunemente posta in essere su indicazione del medico palliativista, all'interno dei percorsi di presa in carico del paziente (Day Hospice); Prestazioni di ricovero ordinario in Hospice per situazioni cliniche che per complessità assistenziale non possono essere gestite al domicilio.

Le modalità di ricovero in Hospice vengono concordate tra il medico palliativista della Unità Operativa di Terapia Antalgica, Cure Palliative-Hospice, e figure professionali che a vario titolo entrano nella gestione del paziente inserito all'interno della rete delle cure palliative quali il Medico di Medicina Generale, il personale infermieristico che opera sul territorio nella gestione del paziente in Assistenza Domiciliare Integrata, il medico ospedaliero, attraverso l'intervento del nucleo che coordina l'accesso del paziente ricoverato alle strutture intermedie aziendali della provincia (NOA).

Le prestazioni di Day Hospice vengono stabilite dal medico palliativista che ha in carico il paziente, o all'interno di meeting periodici multidisciplinari tra operatori della Unità Operativa di Terapia Antalgica, Cure Palliative-Hospice, operatori della Unità Operativa di Oncologia di Rimini, Cattolica e Novafeltria, o operatori del Nucleo delle Cure Primarie.

Le prestazioni ambulatoriali o domiciliari vengono richieste alla Unità Operativa di Terapia Antalgica, Cure Palliative-Hospice secondo le modalità della consulenza/prestazione ambulatoriale in uso in Azienda.

Il modello della Rete delle Cure Palliative prevede un flusso bidirezionale Ospedale-Territorio, modulato in stretta collaborazione col Dipartimento di Cure Primarie e con il nucleo di coordinamento relativo all'accesso alle strutture intermedie della ex-Azienda di Rimini (NOA) per l'ottimizzazione dell'impiego delle strutture intermedie e territoriali della provincia di Rimini.

2.16.5. Percorso nascita

La DGR 217/14 prevede, in riferimento al Percorso Nascita, specifici obiettivi in attuazione alle indicazioni di cui alla DGR n. 533/2008. Di seguito, sono evidenziate, suddivise per i singoli ambiti territoriali, le principali azioni effettuate, premettendo che nel corso del 2014 sono state ulteriormente elaborate le risultanze dell'audit regionale perinatale, che hanno tenuto conto dei miglioramenti introdotti nel corso degli ultimi 2 anni. La trasformazione in Azienda Unica della Romagna, ha inoltre permesso di istituire un tavolo comune sul percorso nascita, che ha coordinato l'elaborazione dei piani di lavoro per ogni criticità evidenziata nell'audit.

Cesena (Presidio Ospedaliero di Cesena)

Nel corso del 2014 sono state ulteriormente elaborate le risultanze dell'audit regionale perinatale, che hanno tenuto conto dei miglioramenti introdotti nel corso degli ultimi 2 anni. La trasformazione in Azienda Unica della Romagna, ha inoltre permesso di istituire un tavolo comune delle sul percorso nascita, che ha coordinato l'elaborazione dei piani di lavoro per ogni criticità evidenziata nell'audit.

Con riferimento all'*area di ostetricia* si evidenzia quanto è stato implementato a fronte delle criticità evidenziate:

- *Necessità incremento Medici:* Al momento la criticità non è stata superata attraverso un incremento del numero di unità a causa dei vincoli dati dall'attuale piano assunzioni. Si segnala un decremento di 52

parti rispetto all'anno 2013 (2.113 nel 2013 e 2061 nel 2014) Si è provveduto tempestivamente alla sostituzione di personale assente per gravidanza/aspettativa.

- *Versione cefalica*. Dall'inizio del 2015 è offerta la versione cefalica.
- *Depressione e disturbi relazionali materni* (Non è stata effettuata una formazione relativa alla rilevazione di uno stato di depressione o di disturbo relazionale. Non è stato definito uno specifico percorso diagnostico assistenziale.). Nel 2014, nell'ambito del gruppo aziendale Percorso Nascita si è stabilito che sarebbe stato attivato un tavolo aziendale di lavoro dedicato a questo tema;
- *Toxoplasmosi*: nel 2014, nell'ambito del gruppo percorso nascita si è stabilito di procedere con la definizione di un'informativa specifica, comune a tutti i Punti Nascita dell'Ausl Romagna.
- *terapia antipertensiva nelle pazienti con ipertensione cronica lieve*: L'indicazione alla terapia e le relative linee guida sono state poste tra i temi degli incontri mensili dell'equipe medica nel 2014 e la criticità superata.
- *audit interni*: Nel 2014 sono stati realizzati quattro incontri con partecipazione di ginecologi, ostetriche e neonatologi per la definizione e la condivisioni delle raccomandazioni. E pianificati e realizzati incontri mensili tra i medici dell'unità

Con riferimento all'*area pediatrica*:

Lo screening ecografico per la displasia evolutiva dell'anca (escluso femmine): Lo screening ecografico non è raccomandato dal gruppo di lavoro regionale, se non inserito in un progetto di ricerca.

Attualmente a Cesena l'indagine è riservata a pazienti con questi fattori di rischio: parenti di primo grado con DEA o parenti di secondo grado con DEA; posizione podalica durante tutta la gravidanza; sindrome di Down; anomalie osteoarticolari degli arti inferiori; macrosomia >97°centile; positività per Ortolani/Barlow; asimmetria degli arti inferiori; abduzione dell'articolazione delle anche <90°

L'eventuale indicazione alla prestazione si realizza solo a seguito della visita neonatologica alla dimissione ed in presenza di fattori di rischio. La prescrizione della prestazione ecografica è a cura del neonatologo che ne dà comunicazione al pediatra di libera scelta con la lettera di dimissione. Nella stessa si specificano le modalità per la prenotazione della prestazione presso la segreteria del reparto.

Nell'ambito del gruppo aziendale Percorso Nascita si è condiviso di avviare un lavoro di confronto per rivedere i comportamenti presso le varie sedi e adeguarli a quanto indicato dalle evidenze disponibili.

Forlì (Presidio Ospedaliero Forlì)

Per quanto concerne l'*area dell'Ostetricia* si è provveduto a dare soluzione alle problematiche evidenziate rispetto ai temi:

- *necessità di un incremento di personale sia medico che ostetrico rispetto al numero dei parti*: la criticità al momento non è stata superata attraverso un incremento del numero di unità a causa dei vincoli dati dall'attuale piano assunzioni. Tuttavia si segnala un decremento del numero dei parti nel corso del 2014 che rende meno critico quanto segnalato;
- *autonomia delle ostetriche*: la percentuale di donne a basso rischio ad inizio travaglio seguite in autonomia dall'ostetrica che si mantengono a basso rischio fino a parto avvenuto sul totale di donne a basso rischio ad inizio travaglio/fino al parto risulta essere pari al 52,04%;
- rispetto alla valutazione dell'audit si ritiene non necessario incrementare il numero dei posti letto anche in ragione dell'attuale TOPL dell'area ostetrica anche in considerazione del progetto di ricollocazione del reparto al 5° piano del Pad. Morgagni che troverà attuazione nell'arco dei prossimi due anni;
- *l'offerta del test combinato previsto dal Dgr 533/2008*, è presente in struttura dal secondo semestre 2013. Le azioni correttive erano già state attivate al momento del ritorno dell'audit. L'attività di villocentesi viene concentrata presso il centro hub di Cesena, facente parte della medesima azienda in quanto si ritiene il più idoneo per numero di procedure eseguite. E' già in essere un percorso di accesso al centro hub per le pazienti seguite dalla sede di Forlì;
- *toxoplasmosi*: al momento viene distribuita un'informativa ricavata dal Ministero della salute e dalle Linee Guida della gravidanza fisiologica ISS 2011. Ad oggi non è ancora disponibile un'informativa specifica, comune a tutti i Punti Nascita dell'Ausl Romagna;
- *restrizione di sodio, diete ipocaloriche e iperproteiche in caso di preeclampsia lieve*: la criticità è stata superata attraverso una collaborazione con il servizio dietetico;
- *trattamento con soluzioni per espandere il volume plasmatico nella preeclampsia grave*: la criticità è stata superata con adeguamento alle linee guida;
- *utilizzo terapia antipertensiva nelle pazienti con ipertensione cronica lieve*: la criticità è stata superata; 9) follow-up di bambini con restrizione della crescita fetale: sono stati attivati incontri formalizzati fra ostetriche e neonatologi per trattare i casi;
- presenza della *mediazione culturale* da utilizzare con 2 modalità distinte : programmata con presenza della mediatrice durante l'accesso ambulatoriale o di ricovero della gestante e/o puerpera; helpvoice

sistema di interpretariato telefonico attivo nelle 24 ore, tramite l'utilizzo del numero verde tutti i giorni. Il vantaggio di questo sistema è rappresentato dalla tempestività della mediazione, nel senso di poter usufruire di questo servizio in momenti strategici tali da permettere risultati molto più efficaci rispetto ad una mediazione programmata successiva. Si ritiene che l'utilizzo della mediazione culturale faciliti la raccolta dei dati anamnestici in modo più efficace rispetto all'utilizzo del solo materiale cartaceo come richiesto nella rilevazione dell'audit;

Per quanto concerne l'area pediatrica si è provveduto a dare soluzione alle problematiche evidenziate rispetto ai temi:

- *screening DCA*: si è provveduto a restringere ulteriormente le indicazioni all'ecografia alle sole indicazioni consigliate: L'indagine ultrasonografica è riservata, quale esame diagnostico, ai soggetti per i quali vi sia un sospetto clinico di displasia o una familiarità di I grado o presentazione podalica.

Ravenna (Presidi Ospedalieri di Ravenna/Lugo/Faenza)

In sintesi si riporta cosa è stato implementato nel 2014 nell'ambito ravennate.

- *Modalità assistenziali cure minime presso la sezione neonati/nido (RA)*: Dagli inizi del 2014 sono disponibili 2 posti letto per le mamme (oltre a 2 culle) collocati in una stanza adiacente la TIN per l'assistenza di neonati pretermine in buone condizioni generali con un peso ≥ 2000 g ed un'età gestazionale di 34 settimane. In questo modo è possibile per la madre assistere h24 il neonato stabile e in fase di dimissione, in un setting che simula l'ambiente domestico e che consente di verificare l'autonomia dei genitori nella care neonatale. Altri 2 posti letto per le cure minime sono disponibili all'interno della TIN (stanza open space adiacente a quella dedicata alle cure intensive e sub intensive) dove l'ingresso per il genitori è concesso dalle 9 alle 13 e dalle 15 alle 24. L'implementazione ha lo scopo di aprire la TIN h 24 e integrare sempre di più l'assistenza infermieristica con quella dei genitori.
- *Fattori di rischio per ipoglicemia (Ravenna, Lugo e Faenza)*: Dal marzo 2014 è stato implementato il protocollo per il trattamento dell'ipoglicemia che prevede la definizione di ipoglicemia a partire da valori <45 mg/dl. È stato inoltre predisposto un percorso di audit prospettico per verificarne l'applicazione.
- *Definizione o stesura piani di implementazione/ discussione annuale dei dati*: a partire dal 2013 e con una implementazione nel 2014, sono stati avviati gruppi di lavoro che hanno coinvolto pediatri ed ostetrici soprattutto per il monitoraggio e la discussione congiunta dell'epoca gestazionale per i tagli cesarei programmati, con netto miglioramento dell'età gestazionale media osservata (Ravenna). Nel 2014 è stato ulteriormente implementato il sistema di reporting mensile dei dati relativi ai parti, attraverso una griglia compilata a cura del personale ostetrico e validata dal Direttore di U.O. che viene inviata tramite e-mail a tutti i medici e i coordinatori infermieristici del dipartimento. Tale reportistica è inoltre oggetto di analisi periodica in sede dipartimentale. Nel 2014 è stato inoltre effettuata la raccolta dei dati relativi ai tagli cesarei sulla base delle classi di Robson (Ravenna, Lugo e Faenza). Nel 2014 discussione congiunta pediatri/ostetrici dei casi clinici relativi al progetto regionale LATE PRETERM (Ravenna, Lugo e Faenza).
- *Profilassi neonatale – vitamina K (Ravenna, Lugo e Faenza)*: dall'ottobre 2013 la profilassi con vitamina K viene eseguita per via intramuscolare sui 3 punti nascita e non viene consigliata la profilassi per os a domicilio dopo la somministrazione per via i.m. alla nascita. Nel corso del 2014 tale indicazione è stata ulteriormente rinforzata tramite l'invio del protocollo a tutti i pediatri.
- *Autonomia ostetrica nell'assistenza alla gravidanza fisiologica*. E' stata revisionata in collaborazione con i CCFF la PA61 "Assistenza alla gravidanza a basso rischio", elaborata in ottemperanza alla Delibera n. 1704 del 19 novembre 2012 che prevede la presa in carico della donna in gravidanza fisiologica, presso i tre punti nascita, in autonomia ostetrica. Tale procedura prevede la presa in carico da parte dell'ostetrica, della donna per il travaglio\parto in gravidanza fisiologica, e l'accompagna in autonomia fino all'espletamento del parto e nel puerperio. In tutti i tre punti nascita l'ostetrica effettua in autonomia il secondamento manuale, il post-partum e le suture di lacerazioni di 1° e 2° grado ed è stata effettuata specifica formazione per la preparazione della donna gravida all'intervento di taglio cesareo in urgenza.
- *Profilassi corticosteroidea*: Nel 2014 è stato fatto un ulteriore richiamo a tutti i medici di quanto già adottato nel 2013 in relazione alla profilassi corticosteroidea e quindi all'adozione del protocollo regionale.
- *Test combinato e villo centesi*: Dalla seconda metà del 2013 è stato attivato nei 3 presidi ospedalieri di Faenza, Lugo e Ravenna il test combinato, che viene gestito attraverso un punto unico di prenotazione presso la U.O. Ostetrica di Faenza. Si precisa che le sedute di valutazione delle pliche nuchali sono state ricavate attraverso la progressiva dismissione dell'offerta attiva dell'ecografia del 3° trimestre a tutte le gravide (rimane solo su indicazione clinica come da linee guida regionali). Nel corso del 2014 si è riusciti

a mantenere l'offerta ospedaliera prestabilita degli esami ecografici di analisi delle pliche nicali (6 esami a Ravenna, 5 esami a Lugo, 5 esami a Faenza). Un ginecologo ostetrico del P.O. di Ravenna ha il coordinamento professionale formale sull'ecografia ostetrica ed ha fattivamente eseguito anche nel 2014 attività di formazione con affiancamento sul campo di medici ospedalieri e territoriali. Da settembre 2014 è stata aggiunta presso il P.O. di Lugo una seduta di 5 esami effettuati da un ginecologo del Consultorio familiare che ha ottenuto la certificazione FMF. L'ulteriore aumento dell'offerta da parte dei ginecologi territoriali non è al momento attuabile. Per quanto riguarda la diagnostica prenatale invasiva, al 30/09/2014 i dati mostrano:

	villocentesi	Diff % 2013	Amniocentesi	Diff % 2013	Parti al 30/09	Diff % 2013
RAVENNA	137	-2%	94	-4%	1101	-1.6%
FAENZA	33	+10%	32	-24%	580	-5.4%
LUGO	33	-69%	5	-86%	540	-11.6%

- *Parto cesareo*: nel corso del 2013 si è osservato per la prima volta un trend in diminuzione del tasso di cesarei nel P.O. di Ravenna (dato Cedap 2013: 33.6%). Anche i punti nascita di Faenza (26.2%) e Lugo (21.8%) hanno migliorato le proprie performance come da obiettivo del Dipartimento Maternità Infanzia. Nel corso del 2014 si è continuato a lavorare sulla riduzione del ricorso al taglio cesareo soprattutto nelle pazienti pre-cesarizzate, con l'obiettivo di migliorare ulteriormente i tassi del TC. I dati raccolti attraverso una reportistica interna compilata a cura delle ostetriche, al 31/10/2014 mostrano un allineamento all'atteso solo per il P.O. di Faenza:

	n. PARTI al 31\10\2014	n. T.C. al 31\10\2014	% TC al 31\10\2014	Obiettivo budget per il 2014
RAVENNA	1233	405	32,8%	29-30% (-3-4% vs 2013)
FAENZA	656	157	23,9%	23-24% (-2-3% vs 2013)
LUGO	602	141	23,4%	21-22% (mantenimento 2013)

Rimini (Presidio Ospedaliero Rimini/Riccione)

- Secondo indicazione dell'Audit regionale che riconosceva una *inappropriatezza di trattamento alle puerpere sironegative per Rosolia* è stata attivato il percorso di vaccinazione antirubeolica prima della dimissione in collaborazione con l'UO di Igiene.
- Stabilizzazione della *percentuale di tagli cesarei al di sotto del 20 %* (18,1) nel rispetto degli obiettivi di budget.
- Incremento del numero di donne trattate con *tecniche di controllo non farmacologico* del dolore in travaglio dopo formazione sull'impiego della digito pressione dell'idropuntura.
- Incremento del *numero di Test combinati* eseguiti i collaborazione con i consultori. La percentuale attuale è del 28% ;
- Consolidamento del *percorso basso rischio* con assistenza in completa autonomia da parte delle ostetriche. I casi BRO al ricovero sono stati il 51,5 %. mentre 824 pari al 50 % del BRO e al 25,9 % del totale sono stati assistiti in completa autonomia da parte delle ostetriche.
- Consolidamento del percorso di *profilassi dell'Isoimmunizzazione anti D* mediante somministrazione di immunoglobuline alla 28 settimana.
- Introduzione definitiva del nuovo protocollo di *induzione del travaglio mediante Misoprostolo* dopo ottenimento dell'approvazione da parte dell'AIFA.
- Avvio del *percorso di Audit Aziendale sui casi di Natimortalità*. Miglioramenti anno 2014 relativi a percorso della natimortalità: è stata redatta ed implementata la Procedura specifica dipartimentale. In sala parto è stato predisposto un kit con tutto l'occorrente per la gestione del nato morto, compresa una macchina fotografica dedicata per la sala parto e un set di provette specifiche per i prelievi da feto. E' stata creata una nuova anagrafica del nato morto sulla cartella informatizzata Log80 che si può reperire ricercando sulla cartella informatizzata Log80 alla voce Cognome "Nato Morto" e a quella Nome "Nato morto". Relativamente agli 8 nati morti del 2014 (incidenza 2.6 per mille): tutte le donne sono state ricoverate in Ginecologia, lontano dalle camere di ostetricia; a tutti i genitori è stato offerto il sostegno psicologico; il protocollo regionale è stato attuato in tutti i casi; è stata sempre restituita una relazione finale dopo 8-12 settimane dall'evento; è stato programmato un audit accreditato in Azienda ROMAGNA in data 15/10/2014 a cui sono stati invitati ed hanno partecipato professionisti degli altri presidi ospedalieri di azienda.
- *Promozione dell'allattamento al seno*: Sono proseguiti i corsi UNICEF per la promozione dell'allattamento al seno rivolti a 25 operatori interni (1 corso) e a circa 60 operatori esterni all'ospedale PLS, personale del consultorio: 1 corso). E' proseguito il percorso in rooming-in di sostegno all'allattamento al seno da parte di personale formato UNICEF; è proseguito il counseling al momento della dimissione da parte della figura della puericultrice comprendente tra l'altro il sostegno dell'allattamento al seno: nel 2014 la

quota di dimessi dal rooming-in con allattamento materno esclusivo si è stabilizzata all'82%. Percorso formativo per l'implementazione dell'allattamento materno in TIN, condotto dal centro di formazione IRIS, nell'ambito del PAF. A tale percorso hanno partecipato 54/56 operatori della UO TIN;

- Nel corso del 2014 è proseguito il *percorso integrato territorio ospedale* rivolto alle donne a rischio di *depressione post-partum*. In questo ambito sono state attivate 78 assistenze domiciliari alla coppia mamma-bambino da parte del consultorio su segnalazione ospedaliera, a conferma di segnalazioni territoriali o come nuove segnalazioni.
- Nel corso del 2014 è proseguito il *percorso integrato territorio ospedale rivolto a 20 gravide/mamme oggetto di violenza* (progetto Dafne).

2.16.6. Salute sessuale e riproduttiva – Consultori familiari

Gli obiettivi di cui alla DGR n. 217/14 fanno riferimento alla necessità di mettere in atto azioni proattive e di comunità efficaci per ridurre le disegualianze di salute sessuale e riproduttiva, nonché di promuovere scelte contraccettive efficaci, garantendo l'offerta di tutte le metodiche contraccettive disponibili. Al riguardo, nel corso del 2014, sono state implementate le seguenti azioni nell'ambito dell'AUSL della Romagna.

Ambito di Ravenna

Nel corso dell'attività svolta nell'ambito ambulatoriale, indipendentemente dal bisogno che conduce le donne in età fertile al Consultorio familiare, gli operatori propongono la tematica contraccettiva con l'obiettivo di verificare l'eventuale desiderio di maternità e, se del caso, propongono le diverse metodiche contraccettive. Sul tema sono stati promossi incontri presso la Casa delle donne di Ravenna. Particolare attenzione è stata prestata alla comunità straniera. A tal proposito, sono stati promossi incontri ad hoc nell'ambito dei corsi di alfabetizzazione attivati nei diversi comuni della Provincia. Per ciò che attiene i MMG il tema della contraccezione ed i relativi aggiornamenti è stato oggetto di incontri ad hoc nell'ambito della loro formazione obbligatoria.

Ambito di Rimini

Sul tema si è dato seguito a diverse iniziative: formazione specifica del personale medico e del comparto; acquisizione in consultorio di dispositivi contraccettivi intrauterini da offrire gratuitamente alle fasce più deboli di popolazione; promozione nelle scuole, tramite lo Spazio Giovani, dell'educazione alla salute e alla sessualità con specifici riferimenti alla contraccezione; informazione-educazione alla gravide durante gli incontri nei corsi di accompagnamento alla nascita; distribuzione di opuscoli informativi multilingue; sistematica informazione e proposta contraccettiva nei colloqui pre e post IVG; offerta sistematica di assistenza sociale nei casi di fragilità sociale / offerta sistematica di mediazione culturale al fine di facilitare l'accesso ai servizi delle donne straniere.

Ambito di Forlì

Si sono svolti durante il 2014 incontri con il gruppo di lavoro costituito da: l'Unità organizzativa Salute Donna, i Servizi Sociali, il terzo settore, il Comune di Forlì, cooperativa Dialogos per predisporre un progetto che ha come obiettivo a lungo termine una riduzione delle IVG ripetute nella popolazione immigrata, incentivando una procreazione responsabile, attraverso scelte contraccettive adeguate. Il progetto ha previsto l'introduzione di agenti di salute (identificati nelle mediatrici culturali, già presenti nei corsi di alfabetizzazione di II livello) adeguatamente formate per l'utilizzo di un manuale costituito da unità didattiche che ha come obiettivo di utilizzare nuove metodologie di comunicazione, in un'ottica di particolare attenzione alle diversità culturali.

Ambito di Cesena

E' stato stilato un protocollo sulle "Gravidanze difficili" con Sert, CSM, servizi sociali e U.U.O.O. di ostetricia e pediatria per la presa in carico e la gestione delle gravidanze a rischio. Dopo sei mesi dall'entrata in vigore è stata fatta la prima verifica dell'attuazione.

In riferimento all'obiettivo di migliorare la qualità del percorso per l'Interruzione Volontaria di Gravidanza, si rappresenta quanto segue.

Ambito di Ravenna

I consultori familiari hanno aderito alla formazione attivata dalla Regione Emilia Romagna ed hanno accolto con i suggerimenti scaturiti dagli incontri fra operatori. Grazie alla delibera regionale 1394/2014 è stato possibile formulare un progetto, che vedrà la luce nel 2015, per fornire contraccettivi gratuiti alle donne

svantaggiate, con particolare riferimento alle donne straniere. Sarà come sempre cruciale incentivare le visite di controllo nel post IVG. A tal proposito, nel corso dell'anno si è provveduto ad attivare azioni rivolte ad incentivare la visita post-IVG, descrivendo alla donna l'importanza del controllo e fissando la visita di controllo post-IVG durante la certificazione. 24 ore prima della data fissata, previo consenso, si invia SMS per rammentare l'impegno preso.

Ambito di Rimini

A tutte le donne viene offerto fin dal primo momento dell'accoglienza un percorso assistenziale che prevede: presa in carico, colloquio pre-IVG, accertamenti sanitari, certificazione medico-legale, eventuale consulenza psicologica e/o sociale, colloquio post-IVG.

Ambito di Cesena

non esistono problemi particolari nell'accesso alla visita postIVG, è invece in atto una azione di miglioramento in collaborazione con la U.O. di ginecologia ospedaliera per la proposta di contraccezione e l'inserimento di IUD durante il ricovero per IVG chirurgica.

Per quanto l'obiettivo di promuovere l'integrazione delle attività consultoriali nel setting delle Case della Salute, di seguito si evidenzia quanto effettuato nei singoli ambiti territoriali.

Ambito di Ravenna

Presentato un documento che prospetta il ruolo del Consultorio Familiare nelle Case della Salute, che delinea i percorsi su cui sviluppare l'integrazione con i MMG e gli altri professionisti che aderiscono al modello assistenziale previsto per le Case della Salute circa: nascita, IVG, sterilità, malattie sessualmente trasmesse, pianificazione familiare, sessualità.

Ambito di Rimini

Unica esperienza ormai consolidata è quella della casa della salute di Morciano dove siamo in grado di offrire tutti i servizi consultoriali ad eccezione dell'ecografia essendo la sede non dotata di ecografo (è prevista l'acquisizione nei prossimi mesi). La proposta innovativa per il nostro territorio è quella di coinvolgere i PLS negli ambulatori vaccinali e nei programmi di screening della tubercolosi svolti all'interno delle case della salute. Al momento non vengono eseguite attività di pediatria di comunità all'interno delle case della salute.

Ambito di Cesena

è attiva la UPCP in cui si confrontano la pediatria di famiglia e la pediatria di comunità nelle sue componenti mediche ed infermieristiche. E' stato attivato un gruppo di lavoro sulla collaborazione della componente inf. nelle medicine di gruppo pediatriche con particolare riferimento a quelle che si inseriranno nelle Case della Salute.

In merito agli obiettivi concernenti il sostegno di progetti rivolti alla Adolescenza:

Ambito di Ravenna

Nel corso dell'anno 2014 è stato costituito un tavolo unico per l'area Ravenna a cui partecipano tutti i servizi che si occupano a diverso titolo di adolescenza. L'obiettivo è ricercare la "contaminazione" fra gli stessi e creare una squadra dedicata all'educazione sanitaria che abbia competenze metodologiche e contenuti comuni per superare inutili sovrapposizioni e acquisire metodi e linguaggi adeguati agli adolescenti in continua trasformazione. Abbiamo inoltre, aderito al progetto "W l'amore" promosso dalle RER.

Ambito di Rimini

E' stato potenziato lo Spazio Giovani attraverso le seguenti azioni: 1. campagna di promozione nelle scuole e su web (produzione di video virale); 2. ampliamento della fascia orario di libero accesso in consultorio; 3. definizione di percorsi di accesso facilitato ad altri servizi con i quali abbiamo costruito una rete (ospedale SERT, Tutela Minori) ai con la scuola superiore. Relativamente alla scuola abbiamo strutturato nella terza classe delle scuole superiori un programma di educazione alla sessualità e programma di prevenzione andrologica. Da 3 anni è stato attivato un programma di formazione per peer educator negli istituti tecnici superiori. Da anni si applicano e promuovono le linee d'indirizzo condivise dal coordinamento regionale degli spazi giovani consultoriali negli interventi svolti nelle scuole superiori di secondo grado.

Ambito di Forlì

È presente la Rete Adolescenza (Tavolo Tecnico di professionisti dei settori sanitario, sociale, educativo, aggregativo che lavorano con gli adolescenti) a cui partecipano, come Azienda USL, il Consultorio Giovani, l'Acchiappasogni e il Sert. Essa ha continuato a riunirsi ogni mese per tutto il 2014: ha implementato le reciproche collaborazioni, ha organizzato 2 incontri formativi per genitori e adulti del contesto e 2 eventi pubblici nei quali gli adolescenti si sono resi protagonisti con i loro "talenti" a contrasto della cultura mass mediatica che vede l'adolescenza come fase connotata da patologia e devianza. Il Consultorio Giovani con i 3 progetti di educazione socioaffettiva e sessuale (Visite Guidate, Andrologico, W l'Amore) ha coinvolto tutte le scuole secondarie di 2° grado e 13 scuole di 1° grado del territorio: ha incontrato nell'anno scolastico '13/'14 un totale di 2753 adolescenti, di cui 253 stranieri. A tutti ha illustrato i Servizi a loro rivolti e le modalità di accesso. Le unità didattiche svolte hanno previsto un approfondimento relativo al rispetto tra i generi e di tutte le diversità. L'Acchiappasogni (Centro di Ascolto e Polo Clinico, entrambi rivolti agli adolescenti che chiedono aiuto per problematiche psicorelazionali, alimentari ecc., e agli adulti del contesto) ha incontrato nel Centro di Ascolto n 138 adolescenti (di cui 13 ragazzi stranieri) e n 81 adulti e nel Polo Clinico n 174 adolescenti (di cui 15 stranieri) e n 59 adulti. In riferimento alle Linee di Indirizzo Regionali 590/2013, che chiedono di sostenere le competenze degli adulti che svolgono un ruolo educativo con gli adolescenti, il Polo Adolescenza (Consultorio Giovani e Acchiappasogni) ha svolto 3 percorsi formativi per adulti a cui hanno partecipato 39 insegnanti, 13 educatori, 194 genitori di adolescenti e 11 genitori di figli adolescenti con disturbo del comportamento alimentare.

Ambito di Cesena

Nell'ambito dei progetti regionali "Scuole libere dal fumo" e "Scegli con gusto, gusta in salute" sono stati realizzati interventi di educazione tra pari basati sul potenziamento delle life skills, approfondimenti curriculari in classe da parte dei docenti, modificazione del contesto scolastico con l'adozione di raccomandazioni educative di "Scuole che promuovono salute" e la realizzazione di laboratori esperienziali per aumentare la consapevolezza del rischio.

Per quanto l'obiettivo di ridelineare la rete territoriale integrata per il contrasto alla violenza di genere di seguito si evidenziano le azioni effettuate nel 2014 nei singoli ambiti territoriali.

Ambito di Ravenna

Sono stati promossi incontri divulgativi relativi alla DGR 1677/2013 rivolti a tutti gli operatori interessati. A seguire insieme ai Servizi Sociali di riferimento sono stati ridelineati i protocolli in uso. Si è prestata particolare attenzione al tema riguardante gli uomini maltrattanti. 2 psicologi del CF insieme ad 1 Assistente Sociale del Comune di Cervia hanno partecipato alla formazione ad hoc, proposta dalla RER e a caduta hanno programmato la formazione dei rispettivi colleghi. Si continua la partecipazione al "tavolo" aziendale costituitosi da tempo per il contrasto alla violenza. Al tavolo siedono i rappresentanti dei diversi Enti di riferimento: Azienda Sanitaria, Comuni, Forze dell'ordine ecc.. Il "tavolo" costituisce un importante punto di riferimento per la formazione degli operatori e per le azioni da promuovere per il contrasto alla violenza di genere e contro i minori.

Ambito di Rimini

Grazie al progetto Dafne con il sostegno dei Comuni e delle Associazioni del terzo settore si è creata una solida rete di accoglienza e sostegno a favore delle donne vittime di violenza. Nell'ultimo triennio sono stati promossi eventi formativi per approfondire la tematica del contrasto alla violenza di genere e della cura del soggetto maltrattante. Nostri professionisti partecipano ai tavoli regionali che stanno lavorando per la definizione dei protocolli operativi derivati dalle linee di indirizzo (DGR 1677/2013); gli stessi professionisti sono anche parte attiva del Centro Italiano Maltrattamento/Abuso Infanzia Cismai Emilia-Romagna / Toscana. Già sono state prodotte diverse iniziative per la promozione locale delle linee di indirizzo accoglienza e cura di bambini e adolescenti vittime di maltrattamento/abuso (PLS, scuole).

Ambito di Forlì

E' presente un protocollo datato 02/01/2014 "Linee guida per l'accoglienza e la presa in carico delle vittime di maltrattamenti e abusi", il presente protocollo definisce il percorso che accompagna le vittime di violenza/abuso dalla prima fase di accoglienza in Pronto Soccorso fino al termine dell'iter diagnostico-terapeutico con il coinvolgimento e la sensibilizzazione di tutti gli operatori sanitari e non chiamati a rispondere al bisogno. Tale percorso non può prescindere dal considerare le implicazioni sociali, psicologiche, legali e giuridiche legate al fenomeno "violenza" e quindi dal fornire all'utente una adeguata informazione sulla rete esterna al mondo sanitario, fondamentale nel cammino di tutela, riabilitazione e ricostruzione. il percorso è diretto a: a) Donne vittime di violenza sessuale ; b) Bambini vittime di violenza e maltrattamenti;

c) Persone fragili vittime di violenza e aggressioni. Inoltre vi è un osservatorio sulla violenza di genere, che si riunisce periodicamente ed è composto da: Salute Donna, Pediatria di Comunità, Pediatria, Pronto Soccorso, Cure Primarie, UVM, gestione del rischio e Direttore di Distretto.

Ambito di Cesena

Sono stati stilati i piani distrettuali in applicazione delle linee di indirizzo regionali e sono state avviate le prime attività integrate di accoglienza e presa in carico delle donne maltrattate. Sono stati individuati i punti distrettuali in cui alloggiare le donne da proteggere. Sono attivi tavoli distrettuali pluriprofessionali e pluriistituzionali per l'attuazione dei piani distrettuali. E' stato aggiornato il protocollo di ambito territoriale sulle famiglie multiproblematiche in collaborazione con NPI e Area tutela dei servizi sociali che comprende anche i temi del maltrattamento/abuso infantile.

2.17 - Assistenza ospedaliera

2.17.1 Riordino ospedaliero

In riferimento al riordino ospedaliero si rimanda al punto 3.1 B). della presente relazione (redatta secondo lo schema proposto dal d.lgs 118/11 e s.m.i) in cui sono rendicontati gli obiettivi dell'esercizio relativi alla struttura e all'organizzazione dei servizi, con particolare riferimento alle variazioni nell'offerta avvenute nel corso dell'anno.

2.17.2 Day Hospital

Si rimanda al punto 3.1 B). della presente relazione (redatta secondo lo schema proposto dal d.lgs 118/11 e s.m.i) in cui sono rendicontati gli obiettivi dell'esercizio relativi alla struttura e all'organizzazione dei servizi, con particolare riferimento alle variazioni nell'offerta avvenute nel corso dell'anno.

2.17.3 Centrali Operative – 118

La Centrale Operativa Romagna Soccorso ha concluso nel 2009 il processo di centralizzazione delle chiamate dai territori delle provincie romagnole. Per quanto concerne la Centralizzazione delle emergenze si precisa quanto segue:

- *Cardiologiche* : nella AUSL Romagna la possibilità di invio diretto dell'elettrocardiogramma eseguito in emergenza sul territorio sia da equipaggi BLS che ALS, fa sì che circa il 75% degli STEMI raggiunga direttamente le UTIC sede di emodinamica. E' stato unificato l'approccio terapeutico all'IMA a cura del 118 in collaborazione con la U.O. di Cardiologia.
- *Chirurgiche*: Nella AUSL Romagna i quattro presidi ospedalieri provinciali sono in grado di intervenire nelle urgenze chirurgiche con servizi di guardia attivi H 24. Si è licenziata una procedura per la centralizzazione delle urgenze di chirurgia pediatrica a Rimini.
- *Traumatologiche*: Il Sistema Integrato Assistenza Trauma della Romagna ha formalizzato e pubblicato i criteri di centralizzazione dei traumi gravi, apportando modifiche, limitatamente ai pazienti adulti, per quanto riguarda i criteri dinamici di definizione di trauma maggiore.

2.17.4 Centralizzazione emergenze

Nella DGR 217/14 si sollecitano le Aziende Sanitarie di revisione dei percorsi di centralizzazione delle emergenze utilizzando le risultanze del lavoro svolto per:

- *in ambito cardiologico*: incrementare le percentuali di trasferimento diretto al laboratorio di emodinamica dei pazienti con IMA. Ci si aspetta un superamento del livello minimo del 50% nelle aziende che hanno un valore inferiore;
- *in ambito chirurgico*: prevedere una sede aziendale o provinciale (a seconda del volume di prestazioni urgenti da soddisfare) in grado di intervenire in urgenza h24;
- *in ambito ortopedico*: (come sopra) dislocando i servizi e la loro dotazione sulla base delle indicazioni del documento;
- *in ambito traumatologico*: è necessario formalizzare i criteri di centralizzazione generalmente indicati nel sistema di monitoraggio dei percorsi dei pazienti con trauma grave, apportando le opportune modifiche ai protocolli esistenti.

In riferimento a tale obiettivo, si esplicita quanto segue per l'AUSL della Romagna

Presidio Ospedaliero Cesena

- Ambito cardiologico: la sede hub H24 è presso l'Ospedale di Forlì; per la sede territoriale di Cesena la % di pazienti con IMA STEMI trattati con PTCA entro 0/1 giorno è pari a 51,87% (documento ASSR-report 2013 per le Direzioni Sanitarie-ottobre 2014), mentre il paziente con IMA NSTEMI viene gestito nella sede SPOKE in percentuale superiore al 90%;
- Ambito traumatologico e ortopedico: è formalizzato il documento di centralizzazione del trauma grave nell'ambito SIAT. Per i pazienti traumatici con centralizzazione primaria dall'AUSL della Romagna al 31 dicembre 2014 il numero di pazienti stimato sarà di 225 pazienti vs 189 nel 2013, ovvero 36 pazienti in più (16% in più).

In ambito ortopedico nel corso dell'anno 2014 si è registrato un incremento del numero di pazienti con traumi (fratture di bacino in prevalenza) centralizzati presso la U.O. di Ortopedia di Cesena dalle altre sedi della AUSL Romagna; a fronte del maggiore afflusso di urgenze (+14% a settembre 2014) è stato necessario incrementare l'offerta di ore disponibili per sedute operatorie.

Presidio Ospedaliero Forlì

Si è consolidato il modello per la centralizzazione delle prestazioni per il trattamento meccanico per IMA nel territorio di Forlì e Cesena.

Presidio Ospedaliero Ravenna/Lugo/Faenza

- Ambito cardiologico: incremento % trasferimento diretto a sedi Emodinamica per casi IMA. Nel corso del 2014 sono state centralizzate presso l'Emodinamica dell'U.O. Cardiologia e UTIC del P.O. di Ravenna la quasi totalità degli infarti del territorio, in modo da raggiungere la percentuale prossima al 100%. Questo è stato possibile tramite l'attivazione della trasmissione dell'ecg dall'ambulanza 118 al terminale dell'UTIC di Ravenna, in modo che il medico di guardia possa visionare immediatamente il tracciato ed impostare il percorso più tutelante per il paziente cardiopatico.
- Ambito Chirurgico: individuare sede aziendale o provinciale attiva h24. Si sono condivisi i percorsi sul presidio ospedaliero di Ravenna per la chirurgia epato-bilio-pancreatica in elezione o in urgenza, la chirurgia traumatologica addominale maggiore e tutti i casi che richiedono equipe, tecnologia o logistica legate a chirurgia e diagnostica ad alta complessità. Inoltre è stata centralizzata su Ravenna la Chirurgia Toracica in urgenza/emergenza.

Presidio Ospedaliero Rimini/Riccione

- *Emergenze cardiologiche:* Gli indicatori di attività contenuti nel report 2013 dell'Area Governo Clinico dell'Agenzia Sanitaria e Sociale Regionale evidenziano come nell'area riminese le modalità di accesso per infarto miocardico acuto STEMI, con le seguenti: quota di pazienti giunti in ospedale attraverso allertamento 118 = 56,5%, migliorabile rispetto alla media regionale, pari al 62,6%; modalità di accesso con 118 verso ospedali Hub dotati di laboratorio di emodinamica e con accesso diretto in sala di emodinamica = 51,6%, migliore della media regionale pari al 44,4%
- *Emergenze chirurgiche:* Nel corso del 2014 è stato completato il percorso di centralizzazione delle urgenze chirurgiche nell'area nord di Rimini verso la U.O. di Chirurgia Generale dell'Ospedale di Rimini. In particolare da agosto 2014 è stata completata la centralizzazione delle urgenze del territorio della Valmarecchia, con il definitivo superamento dei letti di degenza ordinaria della Chirurgia Generale dell'Ospedale di Novafeltria, trasformati in letti di Day-surgery e orientati pertanto esclusivamente verso attività in elezione.

2.17.5. Servizi Intermedi

In riferimento all'*Istituzione del servizio informativo regionale dei Servizi Trasfusionali*, in data 31/07/2014 è stato pubblicato il bando per l'adozione di un sistema unico informatico, della rete trasfusionale della Regione Emilia Romagna. Il progetto è uno degli obiettivi qualificanti del Piano Regionale Sangue e Plasma 2013-2015. Alla stesura del capitolato tecnico hanno contribuito, con impegno diretto in tutte le riunioni tenutesi presso la sede CED di Bologna e con attività di studio ed analisi, anche professionisti dell'Azienda USL della Romagna quali componenti del gruppo regionale di lavoro tecnico che ha definito le specifiche.

Tali specifiche rispondono alla necessità di una struttura a rete in regione con la possibilità di accesso delle strutture del volontariato associativo e con la creazione di flussi informativi verso il Centro Regionale Sangue e il Centro Nazionale Sangue coerentemente con le recenti normative di accreditamento in tema di convalida dei processi. Sono assolte anche le esigenze di soddisfare i requisiti inerenti al complesso delle attività trasfusionali, raccolta, lavorazione, validazione, distribuzione ed assegnazione a pazienti, nonché la gestione

della richiesta trasfusionale dai reparti al Servizio Trasfusionale e il controllo al letto del malato della corretta identificazione del paziente.

Con successiva determinazione n. 221 del 5 dicembre 2014 del Responsabile di Intercent-ER si è poi proceduto alla revoca del bando con annullamento della procedura di gara inizialmente predisposta. Il contributo di professionisti dell'Azienda USL della Romagna continua con la successiva costituzione formale di un nuovo gruppo, incaricato di rivedere e ridefinire le specifiche.

Per quanto riguarda l'Istituzione di un unico centro regionale di immunoematologia avanzata, nel 2014 è stato costituito il gruppo di lavoro regionale, cui partecipano attivamente anche professionisti dell'Azienda USL della Romagna, che, oltre al lavoro di sintesi e verifica bimensile presso la sede dell'Ospedale S. Orsola, prosegue con attività di ricerca per la progettazione e la pianificazione per tutta la Regione Emilia-Romagna delle attività svolte dal Laboratorio di Immunoematologia avanzata, previsto dal Piano Sangue e Plasma regionale triennio 2013-2015 e che consistono in indagini di immunoematologia molecolare, integrate a quella sierologica, per lo studio e la prevenzione dell'alloimmunizzazione materna, per la risoluzione di discrepanze di tipizzazione eritrocitaria, per la tipizzazione eritrocitaria estesa e leucoplastrinica di donatori e pazienti.

Per quanto riguarda la tipizzazione estesa dei donatori, sono state completate le attività di installazione, formazione, qualificazione degli strumenti di tipizzazione eritrocitaria estesa. E' iniziata la selezione dei donatori per la tipizzazione eritrocitaria estesa in biologia molecolare e della tipizzazione sierologica di conferma, ciò è stato permesso da modifiche evolutive del gestionale trasfusionale utilizzato in tutta l'area metropolitana bolognese. A seguire, secondo un timing deciso dal Centro Regionale Sangue, tali operazioni verranno estese al territorio di Reggio Emilia e dell'Azienda della Romagna dove sono già predisposte e pronte le condizioni organizzative per la partenza. I prossimi step, già definiti e in via di implementazione, riguardano la tipizzazione estesa dei pazienti emoglobinopatici e la determinazione non invasiva da plasma materno del genotipo RHD fetale nel percorso di valutazione dell'appropriatezza della somministrazione di immunoglobuline anti-RhD per la prevenzione dell'alloimmunizzazione materna e della MEFN.

Infine, per quanto attiene gli obiettivi di centralizzazione dell'attività produttiva degli emocomponenti su tre poli di Area Vasta, si segnala che presso l' AUSL della Romagna tale attività è già centralizzata.

2.17.6 Dipartimento interaziendale dei trapianti

Le strutture aziendali svolgono attività di Trapianto Autologo midollo (Ematologia) di Ravenna e Rimini, per cui si è avviato un percorso di accreditamento JACIE, e di cute (CGU Cesena).

Per la donazione di organi e tessuti, si è iniziato un confronto con i Coordinatori locali per l'omogeneizzazione delle procedure.

2.17.7 Punti nascita

Nessuno dei 6 punti nascita dell'AUSL della Romagna presenta attività inferiore a 500 parti/anno.

A livello complessivo aziendale si osserva una riduzione nel 2014 rispetto al 2013 della % di parti cesarei sul totale dei parti (da 24,5% a 24,2%; percentuale comunque inferiore al dato medio regionale) a fronte tuttavia di una notevole variabilità a livello infraziendale:

Produzione Ospedaliera dell'AUSL della Romagna (strutture pubbliche)

N. di Parti per ambito di ricovero e DRG – anno 2014 vs 2013

Numero dimissioni		370 C-PARTO CESAREO CON CC	371 C-PARTO CESAREO SENZA CC	372 M-PARTO VAGINALE CON DIAGNOSI COMPLICANTI	373 M-PARTO VAGINALE SENZA DIAGNOSI COMPLICANTI	374 C-PARTO VAGINALE CON STERILIZZAZIONE E/O DILATAZIONE E RASCHIAMENTO	375 C-PARTO VAGINALE CON ALTRO INTERVENTO ECCETTO STERILIZZAZIONE E/O DILATAZIONE E RASCHIAMENTO	TOTALE	% Cesarei /TOT
Ravenna	Anno 2013	275	613	129	2.029	68	3	3.117	28,5%
	Anno 2014	185	638	143	1936	52	4	2.958	27,8%
Forlì	Anno 2013	21	309	51	925	4		1.310	25,2%
	Anno 2014	27	286	55	842	6		1.216	25,7%
Cesena	Anno 2013	51	492	95	1.450	25		2.113	25,7%
	Anno 2014	71	484	75	1.404	29		2.063	26,9%
Rimini	Anno 2013	17	579	55	2.391	17	2	3.061	19,5%
	Anno 2014	19	540	58	2.406	27		3.050	18,3%
AUSL Romagna	Anno 2013	364	1.993	330	6.795	114	5	9.601	24,5%
	Anno 2014	302	1.948	331	6.588	114	4	9.287	24,2%
REGIONE	Anno 2013	1.381	8.883	1.722	24.273	555	19	36.833	27,9%
	Anno 2014	1.376	8.239	1.886	23.841	510	25	35.877	26,8%

Fonte: Banca dati SDO-RER

Si rimanda al punto 2.16.5 della presente relazione per la rendicontazione delle azioni effettuate in applicazione del *Percorso Nascita*.

2.17.8 U.T.I.C.

La riorganizzazione dell'assistenza cardiologica indicata dalla DGR 217/14 prevede che le terapie intensive cardiologiche prive di laboratori di emodinamica (UTIC Spoke) provvedano a soddisfare non solo richieste assistenziali di pazienti portatori di sindrome coronarica acuta (infartuale e non) e di affezioni cardiache, ma quella di pazienti instabili ad eziologia non cardiaca allargando il case-mix. Pertanto, le Aziende devono articolare i punti di erogazione nell'ambito di piattaforme intensive o utilizzando queste strutture come sub-intensive. Le Aziende al cui interno sono presenti servizi di emodinamica o di elettrofisiologia a volumi di attività non rispondenti ai criteri di programmazione, devono provvedere a formulare piani di riorganizzazione che prevedano l'affluenza dei pazienti alle sedi idonee prossimali.

In riferimento a tale obiettivo, si esplicita quanto segue per l'AUSL della Romagna.

Presidio Ospedaliero Cesena

Utic con emodinamica, ma con attività solo in elezione (No urgenze H24) ed elettrofisiologia: Il progetto di utilizzo dei pl di area semintensiva per pazienti con patologie pneumologiche gravi è stato avviato a fine 2013 con collocazione in UTIC di pazienti inviati su selezione del medico pneumologo e dai rianimatori delle aree intensive. Nell'anno 2014 l'utilizzo è stato equivalente a 1.pl., con effetto sull'andamento dei valori di utilizzo dei pl di UTIC per DM e OM.(in incremento). Andrà attuata nel 2015 una gestione sul programma ADT dei ricoveri di area pneumologica in UTIC per permettere un monitoraggio informatizzato dell'andamento dei dati relativi ai ricoveri.

Per l'accesso all'UTIC e il trasferimento in Medicina dei pazienti si sono sperimentati strumenti di valutazione dell'instabilità clinica e assistenziale.

La sala di emodinamica presso la sede di Cesena supera le 400 procedure/anno e rientra nei parametri previsti. I dati di elettrofisiologia nell'anno 2013 per impianto PM (circa 250), defibrillatori, (circa 60 di cui il 40% biventricolari), ablazioni (circa 130), si confermano per il 2014 e sono numericamente ampiamente superiori ai requisiti richiesti.

Presidio Ospedaliero Forlì

UTIC con emodinamica ed elettrofisiologia: L'Unità di Terapia Intensiva Cardiologica, con annessi i laboratori di emodinamica e di aritmologia risponde ai criteri di programmazione previsti dai requisiti specifici per l'accreditamento, come da D.G.R. n. 1802/11.

La struttura costituisce il centro di riferimento provinciale garantendo la necessaria ricettività per l'esecuzione di procedure urgenti su pazienti provenienti dal territorio provinciale di Forlì - Cesena.

Nello specifico, nei primi 9 mesi 2014, l'attività di Emodinamica ha visto l'effettuazione di 432 procedure di angioplastica (urgenti ed in elezione), mentre per quanto concerne l'attività di Aritmologia, sono state eseguite: 75 Ablazioni, 146 impianti di PM, 24 impianti di defibrillatori (ICD/CRT): e 9 impianti di loop recorder sottocutanei

Presidio Ospedaliero Ravenna/Lugo/Faenza

UTIC con emodinamica e/o elettrofisiologia a Ravenna: Nel corso del 2014 si è completato il progetto di unificazione dell'equipe dell'Elettrofisiologia con il raggiungimento della piena autonomia di due cardiologi hanno potuto così assicurare l'effettuazione degli impianti di primo livello di pace-maker e defibrillatori presso le Cardiologie degli ospedali di Lugo e Faenza, liberando nel contempo risorse sulla sede principale della Cardiologia di Ravenna per la gestione dei casi più complessi.

Al fine di completare lo staff è stato inserito un quarto medico, che garantirà ulteriormente la copertura delle sedute sui tre ambiti ospedalieri e il rispetto dei tempi di intervento.

Relativamente all'Emodinamica, nel 2014 si è assistito invece al mantenimento del numero di procedure di coronarografia/angioplastica coronarica.

Presidio Ospedaliero Rimini/Riccione

UTIC non sede di emodinamica a Rimini. In questi mesi, si sono elaborate due procedure di carattere tecnico-funzionale in cui sono stati identificati i quadri patologici instabili ad eziologia non cardiaca ricoverabili presso la terapia intensiva e semi-post-intensiva, allargando così il case-mix.

La cardiologia di Riccione ha ricoverato nel 2014 oltre la patologia coronarica acuta ed affezioni cardiache, anche una casistica di pazienti instabili ad eziologia non cardiaca pari al 34% dell'intera popolazione di pazienti ricoverati ovvero n. 282 su 831.

2.17.9 Accordo di Alta Specialità

In applicazione a quanto contenuto negli Accordi regionali di Alta Specialità (DGR 633/2013 e DGR 851/2013), l'Azienda AUSL della Romagna ha confermato per il 2014 con deliberazione del Direttore generale n. 1385/2014, i contenuti di cui all'Accordo di fornitura sottoscritto unitariamente dalle quattro ex Aziende della Romagna già nel 2013, con il Maria Cecilia Hospital.

L'attività prodotta dall'Ospedale privato è stata sostanzialmente in linea con i volumi esplicitati nel contratto.

Per quanto concerne il monitoraggio del ricorso delle proprie strutture a prestazioni fornite dal produttore privato di alta specialità di riferimento territoriale, è attivo un tavolo professionale misto pubblico – privato (*Heart Team*) che valuta e discute con cadenza almeno mensile i casi eleggibili all'intervento cardiocirurgico.

2.17.10 Accordi di fornitura fra le Aziende pubbliche

Si rimanda al punto V) "Accordi per mobilità sanitaria stipulati ed effetti economici" della presente relazione che contiene una valutazione dell'impatto economico dell'applicazione degli accordi sottoscritti tra l'AUSL della Romagna ed alcune aziende sanitarie della RER.

2.18- Salute Mentale e Dipendenze Patologiche

Ad integrazione di quanto già riportato nella prima parte della relazione (cap. 3.2-cap.4.2) , di seguito si riporta un breve quadro aggiornato dell'offerta di servizi inerenti Salute Mentale e dipendente patologiche (alcuni dati 2014 sono ancora provvisori e laddove non disponibili si è fatto riferimento al 2013):

SALUTE MENTALE	Ausl Romagna	Ravenna	Cesena	Forlì	Rimini
N° presidi ambulatoriali di salute mentale adulti	26	6	4	8	8
N° utenti con almeno una prestazione nell'anno *	16.938	5.091	4.053	2.905	4.889
Tasso per 1.000 residenti > 18 anni	15,1	15,5	23,4	8,4	17,7
Prodotti medi per utente	1,45	1,53	1,42	1,38	1,44
Prestazioni medie per utente	29,5	39,0	27,6	20,8	26,4
<i>* vengono esclusi i trattamenti residenziali che non prevedono prestazioni</i>					
N° strutture residenziali per la salute mentale adulti	28	12	6	6	4
N° posti residenziali convenzionati per la salute mentale adulti	127	72	6		49
N° dimessi RTI	643	335	19	86	203
N° dimessi RTP	7	3	0	2	2
N° dimessi RTIS	156	93	22	33	8
Degenza media RTI	27,7	34,2	29,9	27,8	28,6
Degenza media RTP	38,7	30,3	0,0	57	90
Degenza media RTIS	26,9	35,1	35,6	30,1	18,4
N° strutture semi residenziali per la salute mentale adulti	12	7	2	1	2
N° utenti in trattamento semiresidenziale (day hospital territoriale)	38	3			35
N° utenti in centro diurno	325	147	75	38	65

SER-T	Ausl Romagna	Ravenna	Cesena	Forlì	Rimini
N° presidi ambulatoriali di assistenza ai tossicodipendenti	16	6	7	1	2
N° strutture semi residenziali di assistenza ai tossicodipendenti	5	1	1		3
N° strutture residenziali di assistenza ai tossicodipendenti	24	10	6		8
N° utenti (dati 2013)	8.389	3.587	1.378	1.150	2.274
di cui tossicodipendenti (dati 2013)	63,5%	63,9%	69,3%	64,5%	58,9%
di cui alcooldipendenti (dati 2013)	25,5%	24,7%	21,7%	22,7%	30,5%
N° prestazioni per utente (dati 2013)	97,9	128,2	65,7	38,5	99,7
N° inserimenti in comunità (dati 2013)	424	122	80	59	163
NPI-A	Ausl Romagna	Ravenna	Cesena	Forlì	Rimini
N° presidi ambulatoriali di NPI-A	46	16	6	9	15
N° utenti (dati 2013)	11.449	3.555	2.219	2.056	3.619
N° prestazioni per utente (dati 2013)	15,8	13,5	16,1	12,0	20,1
N. utenti in strutture Semiresidenziali (dati 2013)	8	8			
N. utenti in strutture Residenziali (dati 2013)	11	11			

In riferimento all'obiettivo indicato nella DGR 217/14 di *Rimodulazione dell'assistenza residenziale per i Dipartimenti Salute Mentale e Dipendenze Patologiche*, si precisa che la definizione del fabbisogno dei Dipartimenti di Salute Mentale e Dipendenze Patologiche dell'AUSL della Romagna (anche relativamente ai nuovi requisiti ex DGR 1830/2013) è stata concertata all'interno di un tavolo in cui erano rappresentati gli Enti Gestori e le Direzioni di Distretto.

Ogni Dipartimento, rappresentando le esigenze del proprio ambito territoriale, anche in termini di rimodulazione dell'offerta, ha concordato con gli altri ambiti territoriali di definire il fabbisogno corrispondente a quello definito dalla normativa vigente pari a n. 112 posti.

In questa valutazione aziendale le strutture idonee alla domanda per i nuovi requisiti di accreditamento di cui alla DGR 1830/2013 sono identificate come le medesime che hanno attualmente l'accreditamento per posti di RSR.

La valutazione effettuata ha definito che lo scarto fra il fabbisogno segnalato (112) e il numero di posti attualmente accreditati (145) è pari a n.33 posti, i quali risultano attualmente occupati da pazienti provenienti da altri ambiti territoriali. La rimodulazione dell'offerta eccedente rispetto ai fabbisogni espressi dai Dipartimenti sarà oggetto di lavoro di un tavolo di concertazione nel prossimo triennio.

Coerentemente con gli indirizzi espressi sopra, il DSM di Ravenna ha provveduto a rimodulare l'assistenza residenziale, rivalutando gli inserimenti in essere nelle strutture del privato sociale accreditato ed utilizzando strumenti innovativi (quali il Budget di salute) per ricollocare o mantenere nel proprio ambiente di vita, utenti che necessitano di abitare supportato. Inoltre sono stati attivati progetti di dimissione da OPG per quattro utenti ivi degenti che, in accordo con l'equipe curante di OPG e Magistrato, sono stati dichiarati dimissibili e trasferibili presso strutture a minore intensità assistenziale.

La programmazione e monitoraggio dell'assistenza residenziale sanitaria per la popolazione afferente ai SerT ha consolidato i percorsi già avviati precedentemente alla unificazione aziendale, riprendendo l'accordo Area Vasta Romagna-Enti Accreditati, già ampiamente e positivamente sperimentato fino al 2014 e sostanzialmente operando per una sua riattualizzazione, sia nella parte relativa alla programmazione che per le forme di monitoraggio realizzate

Nell'ambito del DSM-DP di Cesena è stato definito un fabbisogno di 28 posti in residenza sanitaria psichiatrica corrispondente all'offerta di posti letto già esistente nel territorio di riferimento (3 strutture) incrementato di 2. La determinazione del fabbisogno ha consentito a 2 delle strutture in questione, di avviare in base alla DGR 1830/2013, le procedure di accreditamento regionale, richiesto e ottenuto, al momento, da una delle due strutture residenziali sanitarie del territorio di Cesena (per la seconda in via di definizione). La terza struttura ha valutato di presentare eventuale accreditamento in base ai nuovi requisiti solo al termine del precedente accreditamento. Nel Maggio 2014 si è proceduto al riconoscimento delle

nuove tariffe come da delibera 1831/2013 con decorrenza 1/1/2014 per le due strutture che avevano presentato domanda di nuovo accreditamento.

Il monitoraggio dei percorsi residenziali per la popolazione afferente al CSM avviene regolarmente attraverso le verifiche periodiche CSM/partner del privato sociale/utente, come previsto nei progetti terapeutici riabilitativi individualizzati con valutazione degli esiti rispetto agli obiettivi concordati.

Il Ser.T di Cesena ha perseguito una politica di incentivazione dei percorsi residenziali brevi (fino a 90 gg) ottenendo un aumento dei pazienti trattati, la diminuzione della giornate di residenzialità consumate e la diminuzione della spesa. In particolare è stato maggiorato l'impiego dei Centri di Osservazione e Diagnosi anche come alternativa al ricovero per i casi Doppia Diagnosi. Nel corso del 2014 è stata ridisposta la bozza dell'accordo aziendale con le Comunità Terapeutiche (CEA) coerentemente con i contenuti dell'accordo regionale. La bozza è stata elaborata da un tavolo tecnico composto dai rappresentanti dei Ser.T e delle C.T. della Romagna.

A Cesena nel dicembre del 2014 sono avvenute le dimissioni sul territorio dell'unica persona presente in OPG dall'aprile dello stesso anno. A tutt'oggi nessun paziente afferente al territorio cesenate è in OPG. E' inoltre stata richiesta l'acquisizione di personale in deroga, con compiti specifici per la gestione dei progetti per pazienti EX-OPG, nelle figure professionali di: 1 collaboratore sanitario – infermiere con rapporto di lavoro dipendente a tempo indeterminato e 1 psicologo specificamente esperto in in assessment con rapporto di lavoro nell'ambito della specialistica ambulatoriale (SUMAI).

Per quanto riguarda la Ridefinizione delle modalità di regolazione degli SPOI, si precisa che:

- Il DSMDP di Ravenna utilizza 8 posti SPOI presso la casa di cura privata Villa Azzurra.
- Il DSMDP di Forlì utilizza 2 posti SPOI presso la casa di cura privata Villa Azzurra.
- Il DSMDP di Rimini utilizza 1 posto SPOI presso la casa di cura privata Villa Azzurra.
- Il DSMDP di Cesena utilizza in modo variabile i posti SPOI di Villa Azzurra all'interno di un budget concordato .

In generale tutti e quattro i DSM hanno recepito gli indirizzi prodotti dal Sottogruppo Psichiatria del Tavolo paritetico RER-AIOP, previsto dalla DGR 517/2013, quali:

- La responsabilità della funzione di regolazione degli accessi alle strutture ospedaliere è in capo al DSM-DP dell'Azienda Usl. In questa cornice, che costituisce principio generale e inderogabile, il DSM-DP dell'Azienda USL in cui il cittadino risiede definisce le modalità operative per esercitare la regolazione dell'accesso.
- Tale disciplina sta prevedendo procedure e criteri di accesso condivisi tra DSM-DP e la struttura di Villa Azzurra, che si sta attuando mediante confronto ed intesa da raggiungere con i professionisti del DSM o con il Comitato di Dipartimento, e da sottoscrivere in forma di accordo.
- Ferme restando in capo al DSM-DP la titolarità prioritaria anche in materia di fissazione della disciplina operativa e delle procedure da adottarsi per perfezionare i singoli accessi, la facoltà di proposta di accesso è stata estesa alla componente professionale medica della struttura Villa Azzurra, sia in Spoi, sia nelle residenze.
- Sotto la responsabilità del Dipartimento si stanno formulando accordi con i professionisti della componente privata accreditata per la gestione dell'accesso, che hanno portato a : i) l'istituzione di uno strumento del tipo "cruscotto", accessibile a entrambi i soggetti - produttore e committente – anche con modalità organizzative che consentono massima trasparenza e visibilità in tempo reale, funzionante come lista di indicazioni di ricovero governata dal DSM-DP con l'ausilio della componente professionale medica del privato accreditato, ii) la condivisione di schede di valutazione dei pazienti e delle eventuali consulenze specialistiche propedeutiche all'ingresso in struttura, sempre necessarie, sia che le proposte di ricovero siano formulate dallo specialista pubblico che da quello privato; iii) lo scambio di una relazione obbligatoria in caso di rifiuto della proposta o di prospettazione di un diverso setting assistenziale; a livello locale verrà disciplinata la modalità con cui programmare ed eseguire una eventuale visita urgente o comunque scambiare tra le parti cliniche le informazioni necessarie alla valutazione dei casi
- I piani di trattamento individuali (PTI) sono definiti nei servizi territoriali del DSM-DP, alla luce del principio secondo cui il ricovero ospedaliero, il trattamento residenziale costituiscono soltanto un segmento del percorso complessivo di assistenza, in collegamento con la presa in cura territoriale e il PTI.
- I servizi territoriali del DSM-DP si stanno impegnando a governare il piano di trattamento individuale e a stendere procedure e criteri di accesso condivisi tra DSM-DP e strutture AIOP, da attuarsi mediante confronto ed intesa da raggiungere con i professionisti del DSM o con il Comitato di Dipartimento , e da sottoscrivere in forma di accordo, è requisito necessario al fine del raggiungimento degli obiettivi dettati dall' intesa regionale.

- I rappresentanti di Villa Azzurra partecipano a consultazioni periodiche con i professionisti del DSM o del Comitato di Dipartimento competenti territorialmente, attivando un confronto continuo con particolare riferimento ai temi della programmazione sanitaria, governo clinico, organizzazione e integrazione tra servizi pubblici e privati accreditati, nonché per la definizione delle intese previste dagli Accordi Regionali in tema di accesso, trasparenza delle liste di attesa, valutazioni ed eventuali consulenze specialistiche ad esso propedeutiche, condivisione degli assetti assistenziali appropriati, iniziative comuni da adottare sul territorio.

Fin dal 2013 il Dipartimento di Cesena ha concordato con il fornitore (Villa Azzurra) la seguente modalità operativa: anziché stabilire a monte il numero e la tipologia dei posti letto, viene identificato un budget complessivo (circa 270.000 euro). Un accordo bilaterale permette di utilizzare modularmente, all'interno di questo budget, la tipologia di posti a seconda delle necessità. Il responsabile dei flussi informativi del Dipartimento segue la tipologia delle utenze e, parametrando ai rispettivi costi, collabora con il Direttore di Dipartimento alla gestione dei flussi in entrata e in uscita per avvicinarsi quanto più possibile alla cifra negoziata. Si precisa che il numero di giornate consumate in SPOI nel 2014 assomma a 59 giornate per sette pazienti, nel pieno rispetto di accordi che prevedevano un passaggio da SPOI ad RTI nel più breve tempo possibile. Gli invii a Villa Azzurra sono stati tutti concordati con il DSM-DP.

Il DSMDP di Rimini non ospita sul proprio territorio alcuna struttura SPOI. Ha recepito gli indirizzi prodotti dal Sottogruppo ed è solo marginalmente interessato alla problematica dello SPOI in quanto utilizzatore di un posto presso la casa di cura Villa Azzurra di Riolo Terme. In tal senso, nel 2014, il ricorso allo SPOI di Villa Azzurra è stato limitato (9 ricoveri con degenza media di circa 9 giorni) a causa della difficoltà di mantenere appropriatezza e continuità terapeutica, considerata la distanza. Il DSM ha favorito una buona integrazione fra SPDC e RTI "Sole", entrambi ubicati nel territorio aziendale, favorendo la risoluzione delle urgenze all'interno del territorio di provenienza.

2.19 - Promozione e tutela della salute negli Istituti penitenziari

Nel carcere di *Ravenna* è presente una cartella clinica informatizzata che i professionisti (medici della struttura, infermieri, specialisti, operatori del SerT) utilizzano in modo da affrontare congiuntamente tutti i problemi di salute che il detenuto può presentare.

È stata implementata la cartella clinica informatizzata predisposta a livello regionale. Il medico responsabile ha assunto il ruolo di referente locale per la cartella e ha formato e svolto azione di tutoring dei colleghi. Trattando di uno strumento nuovo ed estremamente articolato, si è proceduto a miglioramenti e aggiornamenti che permettessero il suo utilizzo da parte di tutti i professionisti. Per migliorarne l'utilizzo è stata svolta anche una formazione dedicata al nostro carcere che ha compreso anche l'affiancamento a esperti di CUP2000.

Nel carcere di *Ravenna* erano presenti al 1/1/2014 N° 105 detenuti, per ognuno di questi e per i 278 nuovi entrati nel corso del 2014 è stata aperta la cartella clinica informatizzata nella quale i professionisti coinvolti nell'assistenza hanno registrato i dati clinici di propria competenza, pertanto la cartella clinica informatizzata con la registrazione dei dati clinici è stata attivata nel 100 % dei detenuti. All'uscita del detenuto dal carcere viene chiusa e archiviata e può essere disponibile per un altro istituto della Regione Emilia Romagna sia in caso di semplice trasferimento, sia in caso di nuova detenzione.

Attualmente è in sperimentazione anche una modalità di controllo della corretta compilazione delle cartelle per quanto riguarda le diagnosi e la chiusura a fine detenzione.

La carta dei servizi in carcere (sezioni I e II), elaborata nel corso del 2013, è stata diffusa a tutto il personale aziendale che opera nel carcere.

Il materiale informativo correlato è stato presentato alla Direzione del carcere e distribuita a tutti i carcerati, provvedendo anche a tradurlo per una miglior comprensione dei detenuti con poca dimestichezza con la lingua italiana.

Si è poi proceduto al completamento della Carta attraverso la redazione della Sezione III, che tratta delle garanzie fornite dal SSN agli utenti. Anche questa parte è stata diffusa a operatori AUSL, direzione e detenuti.

Nel corso del 2014, a *Rimini*, sono state avviate le seguenti azioni:

- Avvio realizzazione Carta dei Servizi a livello di AUSL della Romagna secondo modello regionale
- Piano di promozione della salute in carcere che prevedeva l'intervento proattivo di un operatore debitamente formato ("promotore di salute") al fine di: attivare interventi di tutela della salute; offrire un servizio di informazione e facilitazione sui temi inerenti l'esercizio del diritto alla salute e tutela della salute tra la popolazione detenuta; attivare percorsi di maggior consapevolezza e riappropriazione delle

competenze sia a livello individuale sia in piccoli gruppi, al fine di metterle in grado di prendersi cura di sé e sensibilizzarle al buo uso delle risorse sanitarie. Nel corso dell'anno sono stati realizzati 13 interventi infoeducativi (154 le persone coinvolte) e 67 counselling motivazionali individuali

-Redazione di un protocollo di intesa tra la Direzione della Casa Circondariale di Rimini e l'AUSL della Romagna atto a definire le forme di collaborazione per l'erogazione dell'assistenza sanitaria a favore dei detenuti, il tutto nell'ottica di una "casa di promozione e tutela della salute" all'interno dell'Istituto Penitenziario. All'interno della struttura penitenziaria sono stati attivati tutti gli interventi atti a garantire la tutela della salute delle persone detenute indipendentemente dalla loro posizione giuridica.

-Sempre in tema di tutela della salute, è stato inoltre sottoscritto con l'Amministrazione Penitenziaria il Piano locale di prevenzione del rischio autolesivo e suicidario presso la Casa Circondariale di Rimini

Nel 2014 è proseguito il progetto PRISK per la gestione del rischio clinico all'interno della Casa Circondariale di Rimini, favorendo la diffusione di buone prassi tecnico-professionali e di procedure in tema di patient safety.

L'implementazione della cartella clinica informatizzata avvenuta nel maggio 2013 ha permesso la piena e documentabile applicazione del percorso clinico assistenziale presso la Casa Circondariale di Rimini, così come definito nella Circolare regionale n° 15/2012

A *Forlì* dal 2011 la gestione dell'assistenza sanitaria nel locale istituto penitenziario è stata riconosciuta organizzativamente come Struttura semplice "Medicina penitenziaria" inquadrata in staff alla Direzione sanitaria. Dal 2013, facendo seguito alla Circolare della Direzione Generale Sanità e Politiche Sociali n.15/2012 si è avviato il processo di applicazione delle attività e prestazioni definite nelle linee guida "Il percorso clinico-assistenziale per le persone detenute".

Tale percorso è svolto dall'equipe di medicina penitenziaria e dalle risorse messe in campo dai dipartimenti territoriali (DSP,DSM e DCP). Pur non essendo ancora formalizzata la "Casa di promozione e tutela della salute", tuttavia i servizi erogati all'interno dell'istituto funzionano a tutti gli effetti come richiesto dalla suddetta circolare,con una visione di insieme del percorso sanitario, infatti:

- l'accoglienza : sebbene non siano disponibili locali destinati a questa funzione, il detenuto nuovo giunto viene visitato e preso in carico con la redazione ed accettazione di un PAI
- il periodo di detenzione: durante tale periodo il detenuto/paziente è in carico al servizio di medicina penitenziaria che garantisce le prestazioni necessarie al bisogno di salute (dall'attività di screening alle attività in emergenza, nonché l'educazione alla salute con progetti mirati)
- la dimissione: all'atto di scarcerazione e/o trasferimento in altro istituto, il detenuto/paziente viene visitato dal medico e compila la lettera di dimissione. In caso di scarcerazione viene anche garantita la continuità assistenziale farmacologica(terapia per 3gg).

Sono stati anche redatti tutti i protocolli clinico assistenziali di interfaccia con le altre strutture sanitarie (ospedale e territorio) e con la direzione dell'istituto (visita medica, colloquio con i familiari, invio al PS ecc..).

Il personale medico ad eccezione del responsabile continua ad essere a contratto libero professionale, mentre il personale infermieristico è dipendente dell'AUSL Romagna.Gli specialisti vengono forniti direttamente dal reparto ospedaliero di appartenenza ad eccezione del medico odontoiatra, del dermatologo e cardiologo inquadrati come specialisti ambulatoriali territoriale.

2.20 - *Promozione della salute, prevenzione delle malattie*

In riferimento all'obiettivo indicato nella DGR 271/14 di promuovere forme di integrazione e di gestione (non solo programmi di formazione, ma anche la gestione in maniera unitaria di tematiche specialistiche di prevenzione e promozione della salute), si evidenzia quanto segue.

Ambito di Ravenna

Nel corso del 2014 il Dipartimento di Sanità Pubblica di Ravenna ha operato nel quadro di programmi di prevenzione e promozione della salute e ha inteso favorire il processo di adeguamento degli assetti istituzionali e gestionali aziendale garantendo e potenziando in condizioni di qualità, omogeneità ed appropriatezza, l'erogazione dei servizi prestazionali, realizzando forme di cooperazione progettuale, funzionale ed operative e implementando la valorizzazione delle risorse umane e professionali, l'ottimale allocazione, la formazione e la riqualificazione delle risorse umane assegnate, attraverso la messa in campo

di azioni rivolte all'adozione del sistema informativo di DSP unico aziendale, basato sull'innovativa tecnologia WEB e proseguendo nello sviluppo armonico del Piano della Formazione Unico di DSP aziendale. Nell'ambito delle collaborazioni interdipartimentali il DSP di Ravenna ha assunto l'iniziativa di coordinare le varie attività di prevenzione e promozione della salute esercitate in proprio e dal Dipartimento di Salute Mentale e delle Cure Primarie destinate al target di popolazione in età preadolescenziale e adolescenziale, istituendo un tavolo permanente. In tale ambito di lavoro, al quale partecipano anche professionisti in rappresentanza dell'Istituto Oncologico Romagnolo e dell'Ufficio Scolastico Provinciale, è stato messo a punto un catalogo delle offerte formative complessivo di Azienda USL e nel mese di novembre ha preso avvio un percorso formativo rivolto agli operatori dei diversi Servizi dei Dipartimenti interessati su contenuti e riguardo alle tecniche più adeguate in modo da conferire unitarietà all'azione formativa rivolta all'esterno. Infine nel corso del 2014 sono state formalizzate alcune modalità di collaborazione con altri enti istituzionali : su richiesta della Prefettura, nel quadro di un controllo straordinario predisposto in due periodi del 2014, sono stati impegnati alcuni operatori del Servizio Igiene Alimenti e Nutrizione per diverse giornate per ispezioni su esercizi di commercio e somministrazione di alimenti; in collaborazione con la Polizia Stradale vengono predisposti ormai routinariamente dei controlli finalizzati all'accertamento del rispetto delle norme in materia di benessere durante il trasporto degli animali da reddito; sulla base di un protocollo congiunto con la Polizia Municipale – Nucleo Antidegrado, vengono organizzati sopralluoghi finalizzati all'accertamento delle condizioni degli animali domestici in caso di segnalazioni di disagio; con AGREA, relativamente all'obiettivo di integrazione del sistema dei controlli in agricoltura, allo scopo di sperimentare un modello di funzionamento del Registro Unico dei Controlli; è proseguita sotto il coordinamento del DSP di Ravenna, l'attività della Commissione interdipartimentale consultiva tecnico-scientifica per gli interventi di prevenzione e lotta contro l'AIDS.

Oltre a garantire il coordinamento fra tutte le unità operative coinvolte a diverso titolo a livello aziendale, e la rendicontazione a livello regionale, il DSP di Ravenna è direttamente impegnato negli obiettivi di propria competenza, con particolare attenzione alla promozione della sicurezza in ambito domestico, e alla gestione delle problematiche ambientali. La promozione della sicurezza in ambito domestico è stata concretizzata attraverso la realizzazione di un progetto partecipato sperimentale di educazione alla sicurezza negli ambienti domestici, per i bambini rivolta agli alunni delle Scuole per l'Infanzia e dei Nidi d'Infanzia e le loro famiglie denominato "Bolla i pericoli!". Il progetto ha riguardato sette Scuole dell'Infanzia della provincia (nei Comuni di Cervia, Faenza Lugo, Ravenna) e tre Nidi d'Infanzia (nei Comuni di Faenza, Riolo Terme, Ravenna), coinvolgendo un totale di 216 bambini. Sul piano ambientale il DSP, attraverso l'ufficio di Staff Epidemiologia e Comunicazione, partecipa alla realizzazione del progetto regionale denominato "Supersito", finalizzato ad avviare in Emilia-Romagna un programma sull'impatto sanitario dell'inquinamento atmosferico, basato sulle seguenti azioni: a) partecipazione ad un intervento formativo regionale rivolto a operatori dei Dipartimenti di Sanità Pubblica delle AUSL e di ARPA impegnati nel progetto; b) partecipazione agli incontri di lavoro organizzati a livello regionale e realizzazione di incontri di coordinamento con i referenti dei DSP dell'Ausl della Romagna; c) gestione del flusso dei dati comunali con raccolta dei dati anagrafici presso i singoli Comuni della provincia di Ravenna e trasmissione al centro di coordinamento regionale del progetto; d) produzione di report periodici sullo stato d'avanzamento delle attività, a livello provinciale, e produzione di statistiche descrittive (sotto la supervisione del Gruppo di Controllo del progetto) con un livello di dettaglio comunale.

Il 2014 è stato caratterizzato anche dall'avvio delle attività per la realizzazione di due progetti di Comunità nei territori dell'AUSL della Romagna. Si tratta di un complesso di azioni coordinate finalizzate al contrasto dei fattori di rischio delle malattie cronico-degenerative (alimentazione scorretta, fumo, alcol, sedentarietà) attraverso una progettazione partecipata intersettoriale. I progetti esecutivi sono stati elaborati dai gruppi di regia e presentati alla Regione nei modi e nei tempi previsti (entro il mese di febbraio) e, dopo la costituzione dei gruppi di lavoro locali, è stata avviata la fase di attuazione. Il progetto "La Casa della salute per guadagnare salute", che ha ottenuto il miglior piazzamento nella speciale graduatoria istituita a seguito di Bando regionale, è condotto sotto il coordinamento del DSP di Ravenna e coinvolge i territori afferenti alle Case della salute di Bagnacavallo/Cotignola/Bagnara, di Russi, di Cesenatico e di Forlimpopoli/Bertinoro. Nell'ambito del progetto è stata sottoscritta la convenzione con il Dipartimento di Psicologia dell'Università di Bologna e sono stati realizzati incontri con i professionisti sanitari e con la popolazione per individuare i bisogni delle comunità, le priorità di intervento e censire le iniziative/attività già presenti nel territorio. È stato inoltre programmato un percorso formativo al counseling motivazionale per gli operatori della Casa della Salute a sostegno dell'adozione di stili di vita salutari, in corso di realizzazione in più edizioni. Per il progetto "GINS" (Gruppi in Salute), che coinvolge i Comuni di Lugo, Cesena, Rimini, Bertinoro, Castrocaro e Meldola, sono stati programmati corsi per promotori di attività fisica (a Lugo il primo corso è già stato realizzato) e programmati corsi per Educchef. Inoltre è stato stilato un "disciplinare" per l'offerta di alimenti/menù "salutari" e si sono svolti incontri con le Associazioni di

categoria del settore alimentare per il coinvolgimento e l'adesione degli esercizi di ristorazione. A seguito del monitoraggio dello stato di avanzamento delle attività è stata erogata la 2^a quota del finanziamento regionale.

Per l'anno accademico 2013-2014 è stato realizzato un accordo di partenariato con centro di formazione professionale per l'attuazione di percorsi di formazione per l'inserimento lavorativo finalizzata ad una educazione alla sicurezza sul lavoro che tenga conto delle attuali caratteristiche multietniche delle classi scolastiche e degli ambienti di lavoro, quindi con attenzione ai messaggi comunicativi e formativi ad essi rivolti prima e durante l'ingresso nelle attività lavorative. E' stata inoltre attivata una specifica analisi di eventi infortunistici che, data la rilevanza degli elementi organizzativi e individuali (oltre che tecnici) nella causalità degli infortuni sul lavoro e le specifiche difficoltà che possono emergere a causa della composizione multietnica sopra rilevata, ha la finalità di predisporre specifico materiale didattico e comunicativo, che tenga conto dei fattori culturali, linguistici e correlati, caratteristici dei lavoratori stranieri. Si sta operando dal 2014 per la predisposizione di tale materiale, che verrà diffuso entro l'anno in corso.

Il DSP attraverso la struttura ha assicurato l'organizzazione di tutte le azioni di competenza per affrontare il rischio di importazione di pazienti con virus Ebola assicurando in tutti i casi segnalati dal PS il tempestivo intervento di proprio personale al fine di attuare le inchieste epidemiologiche e assicurare la tempestiva individuazione dei contatti. Nel corso dell'anno sono stati inoltre mantenuti tutti i sistemi di sorveglianza delle malattie infettive previste dai piani regionali. E' stata data piena attuazione alla circolare regionale num.240655/2014 riguardante le misure di profilassi per la prevenzione delle malattie invasive batteriche in persone con patologia o condizioni di rischio, attraverso il coinvolgimento attivo dei reparti ospedalieri (ematologia, emodialisi, oncematologia, malattie infettive, geriatria, diabetologia, ecc), e dei medici di MG, mettendo a disposizione le strutture operative competenti del DSP per la effettuazione delle vaccinazioni previste. Inoltre, al fine di dare attuazione all'obiettivo di eliminazione del morbillo e della rosolia congenita sono state attivate un'interfaccia con i reparti di neonatologia dei Presidi ospedalieri di Lugo, Faenza e Ravenna per l'immunizzazione delle puerpere non immuni alla dimissione e con il laboratorio analisi di Pievesestina per ottenere la segnalazione delle donne in età fertile risultate non immuni, le quali sono oggetto di chiamata attiva da parte del DSP. E' infine proseguita l'attività di chiamata attiva delle persone non immuni nei confronti del tetano. Come negli anni passati, in collaborazione con il Dipartimento delle Cure Primarie sono stati forniti ai medici di MG gli elenchi con i rispettivi pazienti con fattori di rischio, al fine di realizzare l'offerta attiva della vaccinazione antinfluenzale stagionale.

Nell'ambito della campagna "noi sosteniamo l'attività sportiva" è proseguita l'attività del tavolo locale con la partecipazione, insieme ai rappresentanti della sanità, del CONI, degli Enti di Promozione sportiva e del CIP con l'apporto esterno degli enti locali. Nel mese di novembre, a Lugo è stato organizzato, come da programmazione, un corso formativo rivolto ai dirigenti delle società sportive avente come argomento le nuove strategie sportive per promuovere l'attività motoria nelle comunità locali come risposta alle emergenze sanitarie territoriali. I risultati sono stati fatti pervenire in Regione. L'UO di Medicina dello Sport operante nell'ambito del Dipartimento di Sanità Pubblica ha partecipato dal 2011 al progetto ministeriale coordinato dalla Regione Emilia Romagna: Prescrizione dell'esercizio fisico come strumento di prevenzione e terapia. Dal 2012 è stato attivato un centro di II° livello nell'ambito territoriale di Ravenna con annessa una palestra dove avviare ad un'attività fisica monitorata i pazienti affetti da patologie "sport sensibili", e per mezzo della quale sono stati portati avanti i programmi di prescrizione dell'attività fisica (AFA ed EFA). Al 31-12-2014 si è concluso il progetto "Famiglia attiva chiavi in mano" programma di contrasto del sovrappeso/obesità infantile. In questo progetto, in linea con la delibera regionale 780/2013 (modello regionale di presa in carico del bambino sovrappeso e obeso), si è sperimentato un percorso che, completato con le altre figure del team multidisciplinare e dei PLS auspicato dalla delibera stessa, possa servire da telaio portante per l'attuazione del percorso di presa in carico del bambino sovrappeso e obeso nel nostro territorio. I programmi di prescrizione dell'attività fisica sono proseguiti come Attività Fisica Adattata, per la quale sono state segnalate dai medici fisiatri e MMG 222 persone affette da lombalgia cronica e 23 da M. di Parkinson. Di queste, rispettivamente 160 e 18 hanno regolarmente frequentato i corsi. Sul versante Esercizio Fisico Adattato sono state valutate 73 persone: di queste sono state avviate ad un programma di attività fisica monitorata presso la palestra del Centro di Medicina dello Sport 30 persone affette da esiti di eventi coronarici acuti, 33 da diabete e 10 da sindrome metabolica. E' proseguita la collaborazione con il Centro Nazionale Trapianti per la realizzazione del progetto "Trapianto e adesso sport".

Sono continuate con regolarità le attività relative all'implementazione dei sistemi informativi e sistemi di sorveglianza DIP, Passi, Anagrafe vaccinale e SMI, compreso l'inserimento dati per l'aggiornamento dei rispettivi archivi informatizzati. Le attività si sono svolte nel rispetto delle modalità e dei tempi previsti, assicurando la qualità dei dati, in osservanza dei protocolli regionali e nazionali. È stata condotta l'indagine Okkio alla Salute nelle scuole campionate, secondo quanto stabilito dal protocollo nazionale e regionale; si

è provveduto, inoltre, alla stesura del report relativo ai risultati dell'indagine Okkio svolta nel 2012 e alla sua diffusione nelle scuole coinvolte. Il DSP ha preso parte ad un intervento formativo regionale rivolto a operatori dei Dipartimenti di Sanità Pubblica delle AUsl e di ARPA della rete regionale che si sta costituendo in materia di Ambiente e Salute. L'iniziativa si è conclusa con un Seminario formativo, quale momento di confronto alla pari su alcune esperienze di epidemiologia ambientale in essere in Emilia-Romagna. Il DSP-Epidemiologia e Comunicazione ha presentato il progetto S.In.A.T.Ra per la sorveglianza dell'inquinamento atmosferico nel territorio urbano di Ravenna, finanziato dal Comune di Ravenna e realizzato da DSP-Epidemiologia e Comunicazione con Arpa ER Ravenna, Arpa ER – CTR Ambiente salute, con il supporto della Regione Servizio Sanità Pubblica. Con riferimento al progetto Supersito, da parte del DSP vi è stata la partecipazione agli incontri di lavoro organizzati a livello regionale e la gestione dei flussi dei dati anagrafici dei Comuni della Romagna partecipanti al progetto, comprese le attività di verifica della loro qualità.

Nel 2014 è proseguito lo sviluppo del sistema informativo unico dei Dipartimenti di Sanità Pubblica basato su procedure uniche e sul miglior sviluppo disponibile in stretta collaborazione progettuale ed operativa con i Servizi di Gestione Reti Informatiche. Anche nel corso del 2014 hanno operato gli 8 gruppi tecnici i cui componenti, nominati dai direttori dei DSP hanno definito i moduli software maggiormente rispondenti alle esigenze di servizio, fra quelli in dotazione attualmente. Nel corso del 2014 è stato installato il software unico basato su tecnologia web.

Sotto il profilo della trasparenza e della documentabilità delle azioni e dei risultati ottenuti sia nel campo ispettivo sia in quello più estesamente prestazionale è stato messo a punto e adottato un sistema periodico di reportistica che consente di rendere pubbliche le finalità, i metodi e i risultati dell'attività di Vigilanza e Controllo secondo le linee guida regionali. Nel 2014 è proseguito il percorso di attuazione di quanto previsto nella DGR200/2013 in materia di esercizio della funzione di vigilanza e controllo sia con la produzione da parte dei Servizi di documenti interni di programmazione secondo i criteri indicati nella delibera sia con la partecipazione di operatori dell'area Igienistica all'organizzazione dei corsi di formazione regionale.

L'attività di vigilanza nei luoghi di lavoro è stata effettuata nei comparti a maggior rischio, tra cui principalmente il porto e imprese a rischio cancerogeno, e sono stati realizzati i piani regionali "edilizia" e "agricoltura". Per quanto riguarda in particolare il porto e l'edilizia, la vigilanza è stata accompagnata da azioni di informazione, formazione e assistenza rivolte alle imprese e ai lavoratori. In particolare, con la collaborazione di Autorità Portuale, Università di Bologna, INAIL, rappresentanti delle imprese portuali e RLS di sito, ha trovato pieno sviluppo e realizzazione un progetto di definizione tecnico scientifica delle misure preventive atte prevenire intossicazioni e asfissia all'interno delle stive delle navi da merci pericolose. L'applicazione dei contenuti tecnici è stata promossa presso le imprese ed i lavoratori portuali attraverso iniziative formative. Con il contributo di vigilanza del Servizio Impiantistico Antinfortunistico, che ha controllato alcuni requisiti essenziali di sicurezza nei cantieri edili durante l'attività di verifica degli impianti, la % di imprese controllate è stata superiore al valore del 9%, che rappresenta lo standard di riferimento (LEA) regionale. Complessivamente sono stati rispettati gli standard e raggiunti gli obiettivi specifici di produzione e miglioramento organizzativo. In particolare è stato raggiunto l'obiettivo di pianificazione e realizzazione di azioni coordinate e congiunte con Enti della Sezione Permanente - Organismi Provinciali di cui alla Delibera della G. ER n. 963 del 23/06/2008 e del DG dell'AUSL di Ravenna n. 103 del 11/03/2009" attraverso una fase preparatoria di coordinamento con gli Enti della Pubblica Amministrazione facenti parte della c.d. Sezione permanente. Nell'ambito delle attività di vigilanza e controllo è stata particolarmente rilevante l'attività di ispezione e vigilanza effettuata nell'ambito di indagini per infortuni sul lavoro e malattie professionali, la cui numerosità è risultata tra le più alte (come da diversi anni) in ambito regionale. Nell'ambito delle verifiche di competenza il Servizio Impiantistico Antinfortunistico ha consolidato i risultati di efficienza operativa avviando anche le azioni necessarie per l'adeguamento dell'attività al nuovo Decreto Lgs. del 11.4.2011 che regola le modalità di effettuazione delle verifiche periodiche; L'attività di verifica è stata quindi indirizzata alle attrezzature di lavoro ed agli impianti più pericolosi o utilizzati in edilizia, in agricoltura ed in altri comparti a maggior rischio di infortuni. Sono state, inoltre, gradualmente implementate le verifiche delle attrezzature di lavoro elencate nell'allegato VII del DLgs 81/2008, in precedenza non soggette a controllo periodico.

Ambito di Rimini

Nel corso del 2014, sono state attuate tutte le azioni previste nell'ambito del progetto pluriennale per "Guadagnare salute" in contesti di comunità GINS (Gruppi in salute). In particolare sono stati realizzati incontri, eventi e azioni formative (n° 26) con il raggiungimento di tutti gli indicatori di progetto. Sono state realizzate le seguenti azioni: Coordinamento delle attività di prevenzione delle abitudini tabagiche da parte

del gruppo progetto "territorio senza fumo" con l'implementazione degli ambiti di azione previsti dal "Piano Regionale di Intervento per la Lotta al Tabagismo" in base alle indicazioni della Regione ER (partecipazione ai gruppi di lavoro regionali, progettazione ed attuazione di interventi a livello locale di prevenzione del tabagismo tra i giovani, sostegno alla disassuefazione in collaborazione con i centri antifumo e i Medici di Medicina Generale e la promozione di ambienti liberi da fumo a scuola, nei luoghi di lavoro e nelle strutture sanitarie).

Implementazione dei progetti regionali afferente al programma regionale "Scuole che promuovono salute". In particolare sono state raggiunte n°26 scuole del territorio in tema di "stili di vita sani", sicurezza domestica e in auto dei bambini, sicurezza e legalità sul lavoro. Sono stati realizzati inoltre due corsi per educatrici di asili nido in tema di sana alimentazione.

Sono stati programmati e realizzati progetti con azioni specifiche che hanno portato al controllo di 45 Unità Locali per il monitoraggio dell'osservanza della normativa antifumo e del divieto di consumo di alcol in ambienti di lavoro, con particolare attenzione alle aziende in cui si verificano esposizioni ad agenti cancerogeni. Le aziende del territorio sono state individuate tenendo conto di possibili disegualianze legate soprattutto a differenze di genere e alla provenienza da altri paesi (attività turistico alberghiere).

Sono state adottate ed applicate le seguenti procedure: - Prevenzione e controllo di Chikungunya, Dengue e Zika virus. - Gestione dei casi di malattia invasiva batterica (sepsi o meningite). - Corretto svolgimento dell'inchiesta epidemiologica relativamente alle competenze AS/IP dell'UOISP. - IO Ricerca di Legionella in matrici ambientali. - IO Inchiesta epidemiologica in caso di Legionellosi. A fronte dell'epidemia di "Ebola", sono stati organizzati incontri formativi rivolti a tutto il personale sanitario dell'Ambito Territoriale Rimini, al fine di fornire le necessarie informazioni per la gestione del rischio. Sono state adottate delle Istruzioni Operative di interfaccia con l' UO Malattie Infettive per l'esecuzione delle vaccinazioni raccomandate ai pazienti a rischio e con l'UO Ginecologia e Ostetricia per la vaccinazione antirosolia delle donne suscettibili dopo il parto. Per promuovere l'adesione alla campagna vaccinale antinfluenzale tra gli ultra 65enni e nelle categorie a rischio per motivi di salute, il referente del Settore Profilassi delle Malattie Infettive UOISP, ha partecipato ad un incontro/dibattito con i Medici di Medicina Generale.

Sono stati programmati e realizzati due incontri formativi indirizzati ai dirigenti e ai tecnici delle società sportive del territorio in accordo con la DGR RER 124/2013. Sono state promosse collaborazioni tra associazioni del territorio e il Dipartimento di Salute Mentale per la realizzazione di gruppi di cammino. Il servizio Medicina dello Sport oltre a garantire le visite di idoneità sanitaria (>5.000 annue) sviluppa e sostiene azioni per la promozione dell'attività fisica con enti pubblici e privati. Il programma di prescrizione dell'attività fisica verrà realizzato attraverso l'attivazione di un centro di secondo livello: a tal fine sono già stati individuati gli spazi, le risorse orarie e sono in arrivo le attrezzature (cyclette, tapis roulant, ecc.).

Screening – Sono state intraprese le azioni necessarie per garantire entro il 2015 l'attivazione dello screening per la prevenzione del tumore della cervice uterina con test HPV come test primario. Un gruppo di lavoro aziendale multidisciplinare sta lavorando sui diversi aspetti (informatici, logistico-organizzativi, tecnici, formazione del personale, comunicazione ai cittadini, trasporti).

Sono stati implementati, conformante alle indicazioni regionali, tutti i sistemi informativi del DSP, quali: Anagrafe Vaccinale (ONVAC), SMI, PASSI, PASSI d'Argento, HBSC, Okkio, ProSa, Registro Mortalità.

Sono stati garantiti: la presenza degli operatori coinvolti nel progetto agli incontri di coordinamento regionale; la partecipazione ai corsi formativi organizzati dalla Regione; il supporto tecnico alla raccolta dei dati richiesti ai comuni coinvolti nell'indagine epidemiologica.

Nel contesto del progetto regionale SIRSAP, per lo sviluppo di un sistema informativo omogeneo e comune a tutta l'Azienda Romagna, sono stati integrati i sistemi informativi delle aziende confluenti, in un sistema informativo/informatico unico e condiviso in azienda Romagna, che è stato testato nel 2014 ed è operativo dal 1 gennaio 2015.

Il percorso di attuazione della DGR 200/2013, è stato avviato nel corso del primo semestre attraverso la redazione e la validazione del Documento per il governo e la politica della vigilanza del DSP coerente con la delibera stessa. Al documento, validato in sede di Comitato di DSP, è stata data ampia diffusione tra le UUOO ed è stato reso disponibile a tutti gli operatori del DSP tramite database condiviso.

L'attività di vigilanza e controllo svolta dalla UOPSAL, nel 2014 è stata programmata e regolarmente realizzata privilegiando i comparti e settori statisticamente ad alto indice infortunistico del territorio come costruzioni edili comprese grandi opere, agricoltura, utilizzo attrezzature di lavoro (conformità, uso, formazione, addestramento), attività in appalto, allestimenti fieristici, mettendo in campo azioni di tipo tradizionale di vigilanza e controllo. Parallelamente, sono state programmati e condotti interventi in aziende del territorio, ad elevato indice infortunistico, con approccio di tipo innovativo, tesi a sperimentare un set di indicatori globali di rischio utili per l'attività di autocontrollo delle aziende stesse. E' proseguito inoltre il progetto di monitoraggio dei mancati infortuni "near miss" nelle aziende aderenti al progetto. Complessivamente sono state controllate un totale di Unità Locali n° 2106 pari al 10.3% delle PAT del

2009= 19624

Ambito di Forlì

Nel corso del 2014 il Dipartimento di Sanità pubblica di Forlì, ha proseguito le proprie azioni nel contesto di modifiche istituzionali, garantendo la realizzazione degli obiettivi regionali 2014 e le relative attività, in continuo riferimento agli obiettivi prioritari indicati nel Piano regionale della Prevenzione 2010-2013, attraverso:

-il mantenimento delle relazioni interistituzionali locali con realizzazione dei progetti definiti nei Piani per la salute ed il benessere, avanzamento dei piani sanciti nel protocollo con il Comune di Forlì soprattutto nell'ambito dei temi di salute e ambiente;

-il consolidarsi dei rapporti con enti di volontariato o società che operano nell'ambito della promozione della salute, sia per iniziative di educazione alla salute (LILT, IOR) sia per progetti sugli stili di vita (AUSER, UISP, ecc) o progetti di comunità (Proloco, associazioni di volontariato, CAI, ecc.).

Tali relazioni, sancite da specifici atti quali intese o protocolli interistituzionali hanno assunto nel tempo una configurazione stabile ed essenziale per la progettazione e realizzazione dei progetti di prevenzione e promozione alla salute, come si evince dai risultati raggiunti, con questo modello a forte trasversalità, nell'applicazione dei 46 progetti del PRP 2010-2013. Anche per quanto riguarda l'attività intra aziendale si è privilegiata la modalità di lavoro interdipartimentale, in particolare è stata consolidata l'attività di coordinamento con il Dipartimento cure primarie, nell'ambito delle attività vaccinali e con i dipartimenti ospedalieri per le malattie trasmissibili.

Per la realizzazione dei progetti di promozione alla salute è proseguita invece l'attività del gruppo di coordinamento interdipartimentale che valuta il catalogo di offerta educativa nelle scuole e i progetti sugli stili di vita.

In particolare i programmi di promozione della salute in ambito scolastico sui temi inerenti gli stili di vita, sono stati proposti (nelle scuole secondarie) come percorsi formativi che vedono l'utilizzo della metodologia promossa dalla Regione con il programma "Paesaggi di prevenzione". Il percorso prevede l'attuazione di strategie volte a favorire l'identificazione di scuole che promuovono salute che quindi evidenzino l'adozione di programmi curriculari e interventi sul contesto (raccomandazioni educative e regolamenti d'Istituto) che pongano al centro la priorità del benessere psicofisico di chi abita la comunità scolastica (allievi, docenti, personale non docente) e che favoriscono la partecipazione attiva degli studenti, attraverso l'identificazione di peer educator, nella stesura di raccomandazioni educative e nella realizzazione di iniziative che promuovono, nell'ambito scolastico, spazi e attività dedicati alla "conoscenza personale". Nel 2014 è stato presentato il catalogo delle offerte alle scuole in modo integrato con IOR e in collegamento alla LILT.

Continua il progetto di comunità avviato nel 2012 nel territorio di Modigliana per la promozione del piedibus nella scuola elementare. Attraverso il progetto "Piedibus e sicurezza in strada" si è costituito nella comunità un gruppo di lavoro che vede il coinvolgimento di diversi enti e professionalità (Comune, Scuola, associazione dei genitori, associazioni di volontariato locali, Ausl). Si è avviato insieme il percorso e operativamente sono stati rilevati le modalità di trasporto dei bambini a scuola, sono stati somministrati questionari sia ai bambini che ai genitori elaborati dal gruppo di lavoro, sono stati effettuati incontri con i genitori e associazioni di volontariato e prodotto materiale informativo al fine di sensibilizzare sul problema. In ottobre sono state avviate tre linee di "piedibus" sostenute operativamente da genitori con la collaborazione dell'associazione degli alpini.

Si è avviato in Area Romagna il progetto di comunità GinS (Gruppi in salute) che nel nostro territorio vede il coinvolgimento dei Comuni di Castrocaro, Meldola, Forlimpopoli. In ogni territorio sono stati avviati processi di partecipazione che hanno visto il coinvolgimento di "attori" appartenenti ai diversi ambiti (Sanitario-Sociale, EE.LL., Scuola). Il progetto ha l'obiettivo di promuovere sani stili di vita in particolare riguardo ad alimentazione e attività fisica. A livello locale si è costituito una "cabina di regia" che vede il coinvolgimento di rappresentanti dei diversi ambiti che cura le attività previste dal progetto stesso salvaguardando l'importanza di promuovere un processo che possa trovare continuità nella comunità stessa.

Si è avviato in Azienda Romagna il progetto di comunità "La casa della salute per guadagnare salute" che si configura come percorso privilegiato per costruire un processo capace di favorire il cambiamento dei comportamenti singoli e collettivi in modo duraturo, partecipato, consapevole ed efficace. La valorizzazione dei contesti di comunità è finalizzata a sostenere e mantenere nel tempo buone pratiche di promozione della salute. Generare empowerment nella comunità per promuovere la scelta di stili di vita sani, attraverso processi che agiscano sui principali determinanti del benessere (fattori individuali, di relazione, sociali, culturali e ambientali) in una visione dinamica della salute, intesa come capacità di adattamento continuo per il mantenimento del benessere della Comunità stessa è certamente uno degli obiettivi più sfidanti soprattutto per l'implementazione che richiede la lettura dei contesti e l'utilizzo di strumenti in grado di favorire l'intersettorialità e la interprofessionalità.

Nel territorio forlivese il progetto coinvolge la Casa della salute di Forlimpopoli e, stante le premesse soprariportate, si è scelto di agire in forte integrazione con i percorsi di programmazione partecipata già avviati dall'Ufficio di Piano per i Piani di Zona attraverso gli strumenti del "Community lab". In questo contesto è stato programmato un primo incontro (16 dicembre 2014) che rappresenta il rilancio del processo di partecipazione. In questa prima fase di ricognizione dei bisogni, l'utilizzo del modello community lab ha visto la Sanità Pubblica "entrare" nel processo per raccogliere attraverso l'analisi del caso (micro) le chiavi di lettura per comprendere i livelli macro di questa comunità e consentire di valutare il tipo di partecipazione adatta a sostenere i progetti di comunità sugli stili di vita.

Si è avviato un processo in cui la Casa della Salute, è intesa come "luogo" o "laboratorio", dove si promuove la cultura della salute, aperta ai diversi attori della comunità che attraverso l'integrazione delle loro capacità possono "co-costruire", insieme ai servizi, azioni concrete per il miglioramento della salute individuale e collettiva. La sanità pubblica ha agito e sta agendo in questo progetto come regista del percorso ma anche come attore attraverso la partecipazione dei propri facilitatori al Community lab e la messa a disposizione delle informazioni (profili di comunità).

Nel 2014 è proseguita l'attività iniziata negli anni precedenti, che si sviluppa secondo due filoni:

- Analisi dell'incidenza infortunistica nel territorio in relazione alle variabili: età, genere e cittadinanza. Poiché nessuna di queste variabili è disponibile il denominatore per calcolare l'incidenza, si è utilizzato come indicatore, oltre al numero assoluto degli infortuni con valore puramente descrittivo dell'entità del fenomeno, l'incidenza relativa degli infortuni gravi rispetto al totale, valutandone l'andamento pluriennale.
- Diffusione e approfondimento dei risultati di indagini sui fattori caratterizzanti la cultura della sicurezza nelle Piccole e Medie Imprese e promozione di azioni positive di miglioramento, tenendo conto anche dei parametri età, sesso e provenienza geografica.
- Indagine con questionari sulla qualità della formazione per la sicurezza, percepita dai lavoratori, condotta in 45 aziende per un totale di 367 questionari; anche in questo caso i dati sono stati analizzati anche per le variabili sesso, età e cittadinanza.
- Due focus group tenuti nel 2014 con aziende sul tema "la partecipazione dei lavoratori alla sicurezza", durante i quali si è discussa anche l'influenza di queste tre variabili.
- I risultati di queste indagini e le proposte di azioni positive da mettere in campo nel prossimo triennio sono stati presentati nel 2014 in una riunione con le parti sociali e in due riunioni a cui sono state invitate circa 200 aziende.

Nel 2014 il coordinatore del programma sorveglianza e controllo delle malattie infettive ha da un lato seguito i lavori dei gruppi scaturiti dal riordino aziendale in materia, dall'altro ha continuato la manutenzione dei sistemi di sorveglianza, in particolare ha curato l'aggiornamento delle procedure organizzando un incontro con i professionisti dell'AUSL (Direzione medica del PO, responsabili di UUOO e Dip. Cure Primarie) coinvolti nell'attività di sorveglianza e controllo delle malattie infettive emergenti e riemergenti: Chikungunya, Dengue, febbre da WN, poliomielite, morbillo e infezione da nuovo Coronavirus, per dare un aggiornamento sui criteri per la diagnosi tempestiva, il flusso di segnalazione e i provvedimenti di sanità pubblica. In occasione dell'iniziativa sono state aggiornate le I.O. aziendali per la gestione dei casi e dei contatti, i percorsi e la modulistica per l'invio dei campioni al Laboratorio e sono state inserite nella intranet per l'utilizzo a cura dei medici ospedalieri. Lo stesso aggiornamento dei contenuti e delle procedure di intervento è stato assicurato per i medici e il personale infermieristico dell'Igiene Pubblica. In occasione dell'emergenza Ebola è stato messo a punto a livello locale il piano di intervento in presenza di casi sospetti ed è stato comunicato a tutti gli operatori in occasione di iniziative informative/formative programmate secondo le indicazioni regionali.

L'obiettivo regionale del piano della prevenzione di raggiungimento degli standard previsti per le coperture di tutte le vaccinazioni incluse nel calendario regionale sia per l'infanzia e adolescenza, sia per gruppi a rischio, con una particolare attenzione ai livelli qualitativi definiti con le indicazioni regionali, è stato perseguito nella realtà forlivese attraverso un forte coordinamento delle azioni messo in capo al Programma sorveglianza e controllo delle malattie infettive ed agendo su più fronti, in particolare:

- E' proseguita a cura dell'Igiene Pubblica l'offerta attiva della vaccinazione antidiftotetica ai soggetti adulti anche mediante campagne straordinarie in alcuni comuni in collaborazione con i MMG che hanno ricevuto materiale informativo per i propri assistiti. Tale modalità adottata a seguito del riordino delle sedi ambulatoriali territoriali effettuato negli anni scorsi, possibile anche grazie alla ricostruzione degli archivi informatizzati di gran parte dei territori che permettono la messa a disposizione dei dati relativi alle coperture per singolo Comune, ha fatto registrare buone adesioni dei cittadini incoraggiandone l'utilizzo soprattutto nelle comunità montane e più disagiate.
- E' proseguita la chiamata vaccinale delle donne segnalate dal laboratorio analisi per il rubeo-test negativo e, per aumentare la consapevolezza degli operatori sanitari a favore della vaccinazione

antirubeolica delle donne suscettibili, è stato realizzato un incontro di aggiornamento con le ostetriche coordinatrici dell'ospedale e dei consultori (3 aprile) ed è stato condiviso uno strumento informativo da consegnare alle donne in età fertile, che frequentano gli ambulatori dell'UO di Ostetricia-Ginecologia, per migliorare l'adesione alla vaccinazione.

Per migliorare la copertura dei soggetti a rischio per malattie invasive batteriche è stato concordato con i Direttori delle UUOO di Nefrologia-Emodialisi e Malattie Infettive un percorso dedicato per la vaccinazione dei propri pazienti presso l'Igiene Pubblica, che prevede anche la vaccinazione contro il papilloma virus per i soggetti HIV positivi. Inoltre, in occasione della nota regionale di aggiornamento delle indicazioni sulle vaccinazioni per la prevenzione delle MIB, sono state ripuntualizzate ai MMG le indicazioni per la vaccinazione dei loro assistiti con patologie a rischio sia presso l'ambulatorio dell'Igiene Pubblica sia al domicilio/casa di riposo per i soggetti allettati.

Si è programmata con molto impegno e con calendario serrato di incontri la campagna antinfluenzale, consapevole della difficoltà di mantenere la copertura anziani e categorie a rischio storicamente a standard, ma fortemente ridotte nell'ultimo triennio, e dello scoglio rappresentato dalla resistenza alla vaccinazione del personale sanitario. In collaborazione con la direzione del Dip. Cure Primarie, sono state definite le iniziative formative verso i MMG e la comunicazione verso i NCP e le Case della salute.

Come previsto dalle indicazioni regionali, su iniziativa dei Dipartimenti di Sanità Pubblica, si è costituito a livello provinciale il "gruppo locale di coordinamento" che vede il coinvolgimento dei referenti attività fisica dell'AUSL territorio di Forlì e di Cesena e dei referenti dei soggetti che hanno firmato l'accordo regionale (CONI, CIP, Enti di promozione sportiva). Sono stati effettuati diversi altri incontri ed è stato organizzato un secondo momento formativo sul tema dell'abbandono dello sport fra i giovani finalizzato ad identificare possibili percorsi di integrazione fra i diversi attori per diffondere uno sport più legato al benessere individuale e alla vita quotidiana delle persone. La partecipazione al corso di formazione è stata molto scarsa e non sono emersi progetti con le caratteristiche necessarie per partecipare al bando di finanziamento regionale, pertanto si è proposto di inserire le società sportive e le loro attività al centro delle reti di relazioni nell'ambito di progetti di comunità.

Pur avendo lavorato sui temi della promozione dell'attività fisica ed avendo definito i protocolli di intervento per AFA con la responsabile del Servizio di RRFF ed avendo sancito un protocollo di intesa con UISP, le difficoltà legate al personale della medicina dello sport ha fermato la progettazione che vede nella casa della salute di Forlimpopoli la sede del servizio e dell'attività. La progettazione potrà riprendersi nel 2015 in collaborazione con altre realtà aziendali

I professionisti delle realtà forlivesi e ravennati della prevenzione oncologica e dei consultori, hanno partecipato al percorso formativo organizzato dalla RER e organizzato ricadute formative, inoltre alcuni operatori hanno partecipato attivamente e collaborato alla creazione del nuovo sistema informativo regionale pur nelle incertezze delle indicazioni ministeriali. Sono state dunque create le condizioni per l'avvio del progetto che presumibilmente prenderà l'avvio entro il 2015. Complessivamente si è proseguito nell'implementazione dei sistemi informativi e di quelli di sorveglianza nel rispetto delle indicazioni regionali e nazionali in particolare:

- Anagrafe vaccinale: Per rispondere alle richieste regionali per la realizzazione di un'anagrafe vaccinale informatizzata che dovrà essere operativa dall'1/1/2015 per Forlì è stato necessario andare al superamento degli attuali gestionali vaccinazioni. Il nuovo applicativo unico aziendale verrà implementato nel 2015. Si è inoltre proseguito nell'obiettivo di piano locale di implementazione dell'anagrafe vaccinale informatizzata dell'AUSL (con inserimento degli eventi vaccinali relativi ai residenti dei comuni periferici), con caricamento del 90% delle schede vaccinali dei residenti > 18 anni a cura dell'IP e avvio del caricamento delle schede vaccinali della popolazione infantile in carico alla Pediatria di Comunità. SMI: Anche per il 2014 sono stati presi in carico puntualmente, a cura del personale infermieristico dedicato, gli aggiornamenti del sistema elaborati a livello regionale, la gestione integrata dei flussi informativi che afferiscono al sistema (compreso l'alert) e si è inoltre organizzata una giornata di aggiornamento e ricaduta formativa per tutto il personale.
- Passi: Lo svolgimento delle attività previste dal sistema di sorveglianza è stato in linea con i tempi e le richieste della regione E.R. Per aumentare la capacità di risposta del servizio agli orari richiesti dagli intervistati nel 2014 si è proceduto ad un ampliamento della base delle intervistatrici e per il miglioramento continuo della qualità delle interviste effettuate si è proceduto ad organizzare un corso di formazione interna. Rispetto all'utilizzo delle informazioni tratte dal sistema di sorveglianza sono state realizzate tre schede tematiche sugli stili di vita del distretto di Forlì e realizzati due report di Ausl Romagna sulle patologie croniche e sugli screening. I dati sono inoltre stati utilizzati con continuità a supporto di diversi lavori e/o iniziative del dipartimento (progetti di comunità, bilancio sociale con Comune di Forlì, iniziative su stili di vita, ecc).

- "Okkio alla salute" e HBSC :I progetti sono stati completati come da richieste RER con svolgimento dei corsi formativi per gli operatori, incontri con il personale scolastico delle scuole campionate e raccolta dati nelle 23 classi campionate con 484 bambini e 981 questionari inseriti per Okkio alla Salute e raccolta dati nelle 5 classi con 117 adolescenti coinvolti per HBSC.
- Prosa: E' stato avviato l'inserimento di un unico progetto di comunità: " Pedibus e sicurezza in strada" ma non ancora pubblicato in quanto il progetto sarà concluso a giugno 2015.

Per quanto attiene *l'epidemiologia ambientale*, oltre a partecipare con tre operatori ai corsi di formazione regionale su Supersito ed avere attivamente lavorato alla costruzione della anagrafica sono stati realizzati a livello locale due eventi formativi sulle tematiche di Ambiente e salute con l'obiettivo di condividere competenze ed esperienze: uno sulla Comunicazione del rischio in Sanità Pubblica rivolto agli operatori del DSP, di ARPA e degli EELL ed uno organizzato con operatori regionali sui "Contaminanti nell'ambiente, nelle produzioni animali e vegetali: indicazioni e ricadute per i Dipartimenti di Sanità Pubblica dal Gruppo di Lavoro DGR n. 735/2011". Si è inoltre partecipato all'attività dei gruppi regionali sulla stesura degli strumenti necessari all'applicazione della L.15/2013 sulla semplificazione della disciplina edilizia.

Nel 2014 è proseguita l'implementazione del *sistema informatico unico aziendale dei Dipartimenti di Sanità Pubblica della Romagna*, secondo il tempogramma definito dalla cabina di regia attraverso: a) 8 gruppi di lavoro specifici che hanno proceduto alla scelta dei moduli software maggiormente rispondenti alle esigenze di servizio, fra quelli in dotazione e all'allineamento delle modulistiche in uso; b) formazione relativa all'implementazione dell'anagrafica aziendale e al nuovo software unico basato su tecnologia web installato a fine anno. Le UO hanno tutte collaborato ed il sistema potrà andare a regime nel 2015.

L'implementazione della DGR200/2013 ha visto a livello dipartimentale nel corso del 2013 la definizione di criteri di applicazione, recepiti nel Comitato di dipartimento del 04/03/2014 ed assegnati alle UO nel ciclo di programmazione annuale. Le UOC hanno di seguito impostato i piani di lavoro dando evidenza con documenti organizzativi differenziati ed utilizzando i supporti informatici in uso (Sferacarta, Avelco) agli ambiti prioritari di intervento e alle modalità di esecuzione. Per l'ambito della sicurezza alimentare sono stati adottati i criteri di categorizzazione del rischio delle aziende utilizzato ai fini della programmazione del controllo ufficiale, per la sicurezza sul lavoro invece i progetti sono stati definiti per tipologia di rischio normativamente previsto e tarato sulla realtà locale in modo analitico (Cultura sicurezza, cancerogeni, ergonomia, infortuni gravi, organizzazione sicurezza, rischi chimici e fisici, sorveglianza sanitaria) mentre per l'Igiene pubblica il piano di lavoro è stato costruito sulle tipologie oggetto di vigilanza ritenute dalla norma e dall'esperienza a maggior rischio: strutture sanitarie e socio-sanitarie, strutture recettive, termali, scolastiche, natatorie e attività di estetica, tatuaggio e piercing).

Fra le varie UUOO si sono poi redatti e realizzati piani di vigilanza integrati in particolare:

a) nel Programma Sicurezza alimentare (SIAN – SVET) dove si è intervenuti congiuntamente in attività ispettiva per notifica, ristorazione scuole d'infanzia, ristorazione utenza sensibile, ristoranti - rosticcerie con pesce crudo/etnici, fiere, sagre, ambulanti e farmer market, ecc;

b) nel Programma "Sicurezza negli ambienti di vita e di lavoro e Ambiente e salute" dove si è operato in modo integrato in edilizia (UOPSAL,UOIA), in agricoltura (UOPSAL, SIAN,) in sanità (UOPSAL,UOIA,UOISP), nei rischi chimici e inquinamento ambientale e Reach (UOPSAL,SIAN,UOISP) ecc..In attesa della formazione prevista per gli operatori di tutta l'Azienda, in corso nel 2015, ogni UO ha presentato ai propri operatori i contenuti delle linee guida. A livello dipartimentale, per supportare le decisioni programmatiche e comunicative previste dalla DGR 200 si è avviato un percorso di riclassificazione in uno schema unico dipartimentale dell'attività di vigilanza, utilizzando le codifiche ATECO e privilegiando una rappresentazione per comparti di intervento (agricoltura, industrie, ecc.) e per ambiti comunali che descrive la tipologia di controllo (ispezione, audit, verifica), i criteri e i servizi coinvolti. I risultati di questo lavoro sono stati pubblicati nel febbraio 2014 sul sito (<http://www.ausl.fo.it/AziendaUSLdellaRomagnaForl%C3%AC/Amministrazionetrasparente/Controllisulleimprese/tabid/3465/Default.aspx>) e su tale matrice, costruita sulla logica dei destinatari, sono già stati presentati alcuni dati di attività per settore (es. agricoltura) e per ambito geografico (Comune) durante il seminario " L'attività di vigilanza e controllo esercitata dal Dipartimento di Sanità Pubblica nelle strutture alberghiere e ricettive", realizzato il 28 maggio, rivolto a gestori degli alberghi del comprensorio forlivese, in cui sono stati presentati criteri e modalità di intervento delle diverse UU.OO. del DSP utilizzati durante l'attività di vigilanza. Il primo report completo (per comparto e per Comune) verrà pubblicato nel 2015 sui dati 2014 in accordo con gli operatori economici coinvolti.

L'attività di vigilanza e controllo è stata effettuata mediante programmi di attività rivolti ai comparti maggiormente coinvolti dai rischi prioritari, già oggetto dei progetti dei Piani della Prevenzione Nazionale e Regionale:

- rischio cancerogeno e chimico: legno, galvaniche, saldature inox, laboratori chimici, rimozione amianto, esposizione a silice, agricoltura, ecc.

- rischio da sovraccarico biomeccanico: grande distribuzione, facchinaggio, ristorazione, attività alberghiere, strutture socio-sanitarie, ecc.

In questi progetti durante gli interventi sono state utilizzate le liste di controllo messe a punto dai rispettivi gruppi tecnici regionali. La selezione dei comparti e delle aziende è stata fatta sulla base degli indicatori di rischio presenti in letteratura e dei dati epidemiologici specifici del nostro territorio. Durante gli interventi in azienda, oltre al controllo, è stata fatta un'attività di raccolta di informazioni utili per una mappatura aggiornata dei rischi nel territorio e per una categorizzazione dei rischi stessi, da utilizzare per la definizione delle priorità e periodicità dei controlli futuri. All'attività di controllo è stata affiancata un'attività di informazione e formazione rivolta alle aziende, ai consulenti e ai Medici Competenti, in particolare sul rischio da sovraccarico biomeccanico e sui rischi cancerogeno, chimico e fisico.

Quanto al rischio infortunistico gli interventi sono stati effettuati nei classici comparti "Edilizia" e "Agricoltura", seguendo le indicazioni di copertura quantitativa e di metodologia di controllo derivanti dai piani rispettivi Piani Nazionali e Regionali. Le attività di controllo, in particolare nel Settore Edilizia, sono state coordinate con gli Enti che partecipano all'Organismo Provinciale, Sezione Permanente di cui alla DGR n. 963/08; in parte anche effettuate congiuntamente.

Una quota rilevante di controlli in PMI (circa 50) per il rischio infortunistico sono stati effettuati nell'ambito del progetto "Prevenzione degli infortuni gravi" in aziende selezionate per il fatto di aver subito negli ultimi tre anni uno o più infortuni gravi, sulla base dell'ipotesi di lavoro che l'azienda potesse presentare un rischio effettivamente superiore alla media (più infortuni gravi in pochi anni) o comunque che l'infortunio grave avesse determinato nell'azienda condizioni di allarme tali da rendere più efficace l'azione di controllo non solo per adeguare agli standard normativi le misure tecniche e organizzative, ma anche per innescare processi di miglioramento della cultura della sicurezza aziendale in senso lato. Complessivamente le azioni di controllo hanno interessato il 10,9% delle PAT, al di sopra dello standard regionale. Al raggiungimento di questo obiettivo ha contribuito l'UOIA per l'1,5%, con controlli sugli impianti elettrici di cantiere e sugli impianti di sollevamento in aziende a rischio.

Ambito di Cesena

Nel 2014 sono continuate le attività di formazione concordate tra i Dipartimenti di SP, e le attività dei gruppi di lavoro specialistici aziendali, in particolare per Sicurezza alimentare, Sicurezza sul lavoro, autorizzazione Strutture sanitarie, Controllo vettori, Epidemiologia.

Si sono ulteriormente sviluppati gli obiettivi prioritari indicati nel Piano regionale della Prevenzione 2010-2013, i programmi di attività rispondono a problemi di salute analizzati dal profilo di salute, come si può verificare dalla programmazione descritta su Intranet aziendale – ambito di Cesena.

Sono stati implementati i programmi di promozione degli stili di vita salutari, in particolare sono stati promossi e sostenuti 9 "Gruppi di cammino" in 5 diversi Comuni, cui hanno partecipato una media di mille persone a settimana. A Cesena sono state organizzate con il Comune e la Wellness foundation iniziative di attività fisica gratuita nei parchi, le presenze nei mesi di attività sono state circa 7.000. Per il programma "Liberi dal fumo", oltre all'attività di educazione alla salute nelle scuole, sono stati organizzati 5 corsi gratuiti per smettere di fumare rivolti alla popolazione generale, riservando alcuni posti per pazienti inviati da Cardiologia. È stato attuato il progetto di Comunità "Gruppi in salute" che ha coinvolto cittadini di alcuni Comuni romagnoli tra cui Cesena, dove sono state formate 13 persone come promotori della attività fisica e sono stati predisposti i corsi "Edu Chef", cittadini promotori di sani stili nutrizionali. È stata attuata la campagna regionale "Meno sale più salute", implementazione a livello locale del protocollo d'intesa per la produzione e il consumo di pane a basso contenuto di sale in collaborazione con le Associazioni di Categoria dei panificatori. A livello scolastico sono stati realizzati 320 interventi di educazione alla salute, con oltre 380 insegnanti, 7000 studenti e 1200 genitori coinvolti. Per attuare a livello locale il progetto regionale "Scegli con gusto e gusta in salute" è stata avviata una collaborazione con l'Istituto Alberghiero di Cesenatico, il progetto rivolto ai ragazzi dell'Istituto ha l'obiettivo di promuovere una sana alimentazione e consumi consapevoli di alcol nella loro formazione di futuri operatori del settore alimentare.

È stato sviluppato il progetto di comunità "Case per la Salute per Guadagnare Salute" nel comune di Cesenatico. Nel 2014 sono stati organizzati incontri per la definizione del target e del bisogno di salute da affrontare. Sono stati scelti, con metodo partecipativo, interventi di promozione dell'attività fisica e nutrizione salutare rivolti al target dei bambini della scuola primaria e famiglie, ed a pazienti diabetici e con sindrome metabolica. Gli interventi coinvolgeranno anche la popolazione generale e si svilupperanno nel 2015 come da programma definito nel progetto esecutivo approvato dalla Regione.

È stato organizzato un convegno su "La donna nel mondo del lavoro: fattore età e salute"; è stata svolta attività di assistenza in collaborazione con il reparto di Ostetricia per le donne in gravidanza per la modifica delle mansioni lavorative non adeguate. Sono stati fatti interventi inerenti la formazione in 29 aziende del comparto Servizi, specialmente pulizie e facchinaggio, dove è maggiore l'uso di personale

extracomunitario, sia maschile che femminile, e con tipologie contrattuali atipiche

Controllo T.B.: si è concordato un documento con Direzione Medica di Presidio Ospedaliero, DH M. Infettive, DH Pediatria e Pediatria di comunità per migliorare l'identificazione dei casi e l'adesione alla profilassi dei contatti. Emergenze infettive: sono stati garantiti gli interventi di profilassi per casi di sospetta meningite batterica in collaborazione con la Pediatria di comunità. Sono stati effettuati corsi di formazione al personale sanitario per l'emergenza Ebola. Sorveglianza Legionella: è in corso di validazione da parte del Team Operativo Locale (TOL) una procedura per il controllo della Legionella in ambito ospedaliero. Sorveglianza West-Nile, Chikungunya e Dengue: si sono svolte le attività previste dal Piano di Sorveglianza Regionale del 6 giugno 2014.

Campagna tetano: chiamata attiva annuale di 3000 persone sopra i 65 anni per l'offerta della vaccinazione antitetanica (adesione circa 40%). Prevenzione malattie invasive batteriche (Mib): applicazione delle linee guida regionali (Giugno 2014) per la prevenzione delle Mib coinvolgendo i Mmg, in particolare attivando piani vaccinali specifici con i medici referenti di strutture per anziani. Organizzazione campagna di vaccinazione antinfluenzale: come ogni anno la campagna è stata organizzata in collaborazione con il Dipartimento Cure Primarie. La copertura raggiunta nelle persone sopra i 65 anni è stata del 51%.

Nel 2014 è stato dato supporto metodologico alla predisposizione dei progetti relativi al finanziamento sport e sanità della regione ER. Le attività di formazione per tecnici e dirigenti sportivi sono state realizzate insieme a Forlì; è stato organizzato un incontro formativo nel settembre 2014 a Forlimpopoli al quale hanno partecipato una decina di dirigenti. È stato organizzato in collaborazione con il Dipartimento di Salute Mentale un progetto "Star bene naturaMente" rivolto ai pazienti per la promozione di stili di vita salutari e il contrasto delle malattie cronico degenerative. Nel 2014 sono stati avviati focus group con pazienti, familiari e operatori; sulla base dei dati raccolti sono state definite delle azioni che si svilupperanno dal 2015.

Relativamente ai percorsi di prescrizione dell'attività fisica come strumento di prevenzione e terapia, nel territorio Cesenate è proseguita la somministrazione di Attività Fisica Adattata in 6 palestre (in possesso del riconoscimento di Palestra Etica) convenzionate con l'Azienda USL, nel 2014 hanno partecipato alle attività 188 persone. Per la creazione di un percorso EFA a Cesena si è rinviato ad una valutazione che consideri la riorganizzazione del servizio in Ausl Romagna.

Le attività utili a garantire la trasformazione dello screening per la prevenzione della cervice uterina adottando come test di screening l'HPV test sono state realizzate in parte nel 2014 e in parte sono in corso di completamento nel 2015 (aggiornamento e riorganizzazione del sistema informativo, omogeneità delle procedure di gestione e comunicazione, formazione degli operatori).

Anagrafe vaccinale: in tutte le sedi vaccinali è stato garantito l'utilizzo di un software dedicato a supporto della corretta gestione dell'attività vaccinale; sono stati ottimizzati i tempi di inserimento attivo delle schede vaccinali dal precedente archivio cartaceo a quello informatizzato; si è continuato il progetto di chiamata attiva delle persone di età superiore ai 65 anni non coperti dalla vaccinazione antitetanica attraverso l'invio di avvisi personali; è stato garantito l'invio di report informatizzati statistici sui dati vaccinali secondo quanto richiesto dalla Regione. SMI: è stato garantito l'invio regolare dei report statistici previsti; si è garantito l'invio di dati tempestivi in concomitanza di eventi epidemici ed eventi sentinella; sono state implementate alcune schede di sorveglianza per le malattie infettive, come previsto dalla Regione. PASSI: è stato garantito il funzionamento del sistema di sorveglianza (realizzazione e inserimento delle 275 interviste previste) e l'attività di coordinamento regionale (monitoraggio delle attività, supporto per l'utilizzazione della piattaforma informatica, qualità del database, predisposizione dei programmi di analisi dati e aggiornamento professionale); si sono realizzate schede tematiche regionali sintetiche sui principali fattori di rischio (fumo, alcol, attività fisica, eccesso ponderale), sulla vaccinazione antinfluenzale e sulla sicurezza alimentare; si è contribuito alla redazione del profilo di salute regionale (con dettagli di Area Vasta) focalizzato al tema dell'impatto delle disuguaglianze sullo stato di salute nelle persone con patologie croniche (Rapporto pubblicato in Collana contributi n. 80). HBSC si è realizzata l'indagine nelle scuole medie e superiori campionate; si è garantito a livello regionale il supporto metodologico in fase di campionamento e analisi dei dati e di formazione. OKkio: si è realizzata l'indagine nelle scuole elementari campionate; si è garantito a livello regionale il coordinamento della sorveglianza, il supporto metodologico in fase di campionamento e analisi dei dati e di formazione; sono state predisposte schede sintetiche per presentare i risultati principali. ProSa: è stato aggiornato. Registro Tumori: i dati richiesti sono stati regolarmente inviati. Si è inoltre partecipato alla valutazione di performance con gli indicatori previsti.

Si è partecipato ad attività di epidemiologia ambientale effettuando n° 2 indagini epidemiologiche su problemi ambientali locali con effetti sulla salute, realizzando il database relativo al progetto Supersito, promuovendo la partecipazione di n. 4 operatori al percorso di formazione sulle tematiche di ambiente e salute

Il sistema informativo aziendale di Sanità Pubblica è stato sviluppato secondo le indicazioni regionali. In particolare sono state predisposte le procedure e parte dei manuali operativi per l'avvio del sistema Avelco

Web, in corso nel 2015, e si è effettuata la formazione degli operatori (25 edizioni del corso di base da maggio a giugno 2014 - FSC degli operatori a settembre)

La valutazione e programmazione dell'attività ha corrisposto ai criteri individuati dalla DGR 200/2013; l'implementazione della DGR 200/2013 è rientrata tra gli obiettivi delle iniziative di FSC dipartimentali.

La Regione ER ha avviato un percorso formativo articolato in formazione di base e formazione per la definizione degli strumenti, il direttore del DSP di Cesena ha partecipato al gruppo di progetto regionale, nel cui ambito ha svolto attività di formazione.

Nel 2014 sono state controllate 1055 UU.LL pari al 10,2% delle P.A.T con priorità ai comparti a maggior rischio infortunistico, in particolare Edilizia con il controllo di 288 cantieri, Agricoltura con 55 Aziende e comparto Agroalimentare con 15 Aziende, dove si è proceduto anche alla verifica della corretta applicazione della V.d.R per l'ergonomia delle lavorazioni ad alto rischio di malattia professionale

Nell'anno di riferimento è stato approvato con deliberazione DG n° 614 del 12-06-2014 il Documento di Valutazione dei Rischi unico dell'AUSL della Romagna (sommatoria di quelli esistenti nei vari ambiti territoriali) e con deliberazione DG n° 1229 del 26-11-2014 il Documento di Valutazione dei Rischi da Virus Ebola (MVE) dell'AUSL della Romagna. Entrambi i documenti prevedono misure correttive e sono stati redatti tempestivamente rispetto alle modifiche organizzative e strutturali dell'Azienda.

Nel corso del 2014, anche se il percorso era già iniziato in ambito di AVR ed è stato rafforzato e rinverdito dalla comunicazione ad hoc del DG sanità e Politiche Sociali del 26-08-2014 ovviamente a valenza regionale, i medici competenti aziendali applicano omogenei e puntuali protocolli di sorveglianza sanitaria. Per gli interventi di promozione della salute già nel 2014, in occasione delle visite mediche i medici competenti eseguono interventi informativi/sensibilizzanti sulle abitudini alimentari e sull'assunzione cronica di alcol.

2.21 - Sanità Pubblica Veterinaria, Sicurezza alimentare e nutrizione

Ambito di Ravenna

Nel corso del 2014 sono state rispettate tutte le scadenze per l'invio delle reportistiche richieste verso regione e ministero. E' stato avviato il programma di monitoraggio e controllo della qualità del controllo ufficiale sia tramite l'esecuzione di 12 supervisioni sull'attività degli operatori, sia con il miglioramento delle prestazioni di campionamento ufficiale, secondo le indicazioni regionali. Tutti i verbali di campionamento compilati riportano il codice riferito alla matrice alimentare prelevata e sono accompagnati dall'allegato previsto dal Piano Regionale Alimenti (PRA); non sono stati segnalati campioni non conformi. E' stato messo a punto ed è utilizzato da tutti gli operatori il software che è alla base del Sistema Informativo Territoriale del DSP. Ciò consente di registrare e rendicontare tutte le attività di servizio, con il livello di dettaglio adeguato a corrispondere alle codifiche del "Thesaurus" e ai dizionari "Tipologia di impianto" e "specie. A partire dal mese di febbraio è stato implementato il portale regionale "Acque potabili" con i dati relativi a tutti i punti di campionamento presenti in provincia di Ravenna. La valutazione della qualità nutrizionale dell'offerta alimentare nelle scuole è stata condotta per mezzo della verifica dell'adozione delle tabelle dietetiche e dei menù proposti negli anni precedenti dal SIAN congiuntamente all'U.O. Pediatria di Comunità, utilizzando la scheda di valutazione regionale e tramite sopralluoghi a ciò finalizzati. Analogamente sono stati effettuati controlli per la valutazione dei prodotti offerti dai distributori automatici nelle scuole con capitolato di appalto in scadenza.

Ambito di Rimini

Nel corso del 2014 sono state rispettate tutte le scadenze per l'invio delle reportistiche richieste verso Regione e Ministero. E' stato avviato il programma di monitoraggio e controllo sulla qualità del controllo ufficiale. E' stata predisposta una procedura comune fra le UU.OO. IAN e IAOPAAPZ (sostanzialmente concordata con gli omologhi servizi dell'Azienda) nel rispetto delle indicazioni regionali pur mantenendo alcune specificità nelle liste di riscontro utilizzate. L'UO SA ha programmato ed eseguito il piano di supervisione come da indicazioni Regionali nel rispetto di una formale procedura appositamente redatta ed approvata dalla Direzione di UO. Sono stati oggetto di una supervisione tutti gli operatori sia Medici Veterinari sia Tecnici della Prevenzione. Sono state oggetto di valutazione le attività di campionamento ufficiale, secondo le indicazioni regionali. Tutti i verbali di campionamento compilati riportano il codice riferito alla matrice alimentare prelevata e sono accompagnati dall'allegato previsto dal PRA; è stato

segnalato 1 campione non conforme sugli oltre 500 prelevati. Sono stati eseguiti tutti i campioni assegnati.

E' stato predisposto un unico software di gestione (AVELCO) per l'Azienda della Romagna. Sono state ricodificate le attività, "Tipologia di Impianto" e "Specie", riportandole all'interno della nomenclatura regionale "Thesaurus". Ciò consente di registrare, e rendicontare tutte le attività di servizio e di effettuare le elaborazioni finalizzate al raggiungimento degli obiettivi. Personale UOIAN ha partecipato alle attività del gruppo ristretto che fin dall'inizio si è occupato dello sviluppo del progetto informatico concordato tra Aziende USL, SVIARER e ARPA, inserendo i propri dati già nella fase di sperimentazione del sistema, ed utilizzando fin dall'inizio della sperimentazione le funzionalità sviluppate; allo stato attuale il portale è funzionante, sebbene per l'anno 2015 sia stato concordato un ulteriore lavoro di sviluppo dello stesso. L'U.O. SA adeguerà le procedure per le emergenze epidemiche non appena il competente servizio regionale avrà emanato le propeedeutiche indicazioni.

L'UO IAN predispose, aggiornandolo annualmente, un menù (differenziato per fascia di età) correttamente bilanciato da un punto di vista nutrizionale che è adottato dalla quasi totalità dei servizi educativi per la prima infanzia e delle strutture scolastiche, mentre provvede a validare i menù utilizzati presso le residue strutture; l'UO provvede a svolgere le conseguenti verifiche e valutazioni, in accordo con le indicazioni della DGR 418/2012;

Ambito di Forlì

Complessivamente sono stati rispettati tutti i tempi di invio dei dati di attività alla regione e al ministero e si è proceduto all'implementazione dei nuovi strumenti per il monitoraggio e il controllo della qualità del Controllo ufficiale, in sintonia con i Servizi Sian e Vet dei quattro ambiti territoriali dell'AUSL Romagna.

Per quanto riguarda la realizzazione dei programmi di supervisione formalizzati sull'attività degli operatori e del C.U. sono stati programmati ed effettuati dall'Area sanità pubblica veterinaria 14 supervisioni, mentre il SIAN ne ha effettuate 4. Tali azioni sono state utilizzate per il riesame direzionale e per la revisione dell'attività di alcuni operatori, utilizzando gli strumenti in essere nelle UUOO in attesa di uniformità aziendale.

L'attività di controllo ufficiale (ispezioni, audit,) programmata in base al documento regionale sulla categorizzazione del rischio e al piano di lavoro annuale è avvenuta invece con l'utilizzo degli strumenti regionali per l'esecuzione e la registrazione dell'attività e sulla base delle indicazioni regionali.

Il piano campionamenti è stato realizzato:

-dai servizi veterinari al 100% rispetto ai Piani normativamente previsti, accompagnati dalla programmazione territoriale scaturita da criticità locali storicamente rilevate ;

-dal SIAN al 97% (ob.95%), nel rispetto di tempi, matrici, modalità di campionamento, di trasporto e compilazione verbali dettati dal piano integrato.

Il mancato raggiungimento del 100% dei campioni prelevati per "batteriologicalo" e "chimico" è dovuto al fatto che nel PRA definitivo erano previste matrici non prodotte nel nostro territorio (es. farina di mais e di castagne) o non campionabili per impossibilità di reperire la quantità necessaria (es. pasti senza glutine nelle mense scolastiche per esame batteriologicalo).

Nel 2014 si è proseguito l'attività di implementazione dei sistemi informatici ed il loro utilizzo da parte di tutti gli operatori adeguatamente formati al fine della registrazione e rendicontazione dell'attività di servizio. Programma e strumenti sono stati predisposti in attesa del documento ufficiale regionale pervenuto a fine anno e risultano adeguati alle codifiche del "Thesaurus" e dei dizionari "Tipologia di impianto" e "Specie".

Il portale "regionale WEB per le acque potabili" è stato utilizzato in via sperimentale da Forlì fin dall'inizio 2013 e ne è proseguito l'utilizzo anche nel 2014 in modo routinario.

Proseguito inoltre l'aggiornamento del sito del DSP di Forlì per quanto riguarda la messa in rete dei risultati analitici di almeno un punto di prelievo dell'acqua distribuita in ogni Comune (" operazione trasparenza"). Inoltre è stata avviata e realizzata, in parallelo a Modena, la sperimentazione del progetto regionale "Predisposizione di un modello integrato di controllo sull'analisi e la gestione del rischio della filiera dell'acqua potabile" da cui è scaturito un algoritmo di supporto alla pianificazione dei campionamenti e alla loro distribuzione. Si è proceduto all'aggiornamento di alcuni piani di gestione delle emergenze epidemiche di area veterinaria pur in assenza di indicazioni regionali.

Con riferimento a quanto previsto dalla DGR 418/2012 si è lavorato per l'applicazione di:

Standard nutrizionali ristorazione scolastica - Premesso che il menu tipo proposto da SIAN e Pediatria di Comunità, coerente con le linee regionali, è stato adottato da gran parte dei centri di ristorazione scolastica e che nel 2013 sono stati oggetto di verifica, utilizzando la scheda di valutazione di cui all'allegato 3 della DGR 418/2012, tutti i 19 menu utilizzati nel nostro ambito territoriale; nel 2014 sono stati rivalutati gli 11 menu che sono stati oggetto di modifiche; per questa attività è stata utilizzata la scheda di valutazione regionale leggermente modificata/integrata a seguito di confronto e aggiornamento degli indicatori eseguito dalle dietiste dei DSP della Romagna, unitamente alla dietista del DSP di Bologna. A questa attività, sempre nell'ambito della promozione della qualità nella ristorazione scolastica, si aggiungono sopralluoghi per diete speciali, partecipazione a comitati mensa, pareri su tabelle dietetiche, supporto alla predisposizione dei capitolati di appalto.

Standard nutrizionali relativi ai distributori automatici - Nel 2013 e nel 2014 sono stati verificati mediante sopralluogo e valutati con utilizzo di scheda di valutazione specifica, predisposta dal Gruppo Nutrizione regionale, tutti i 70 distributori automatici presenti in 17 istituti del nostro territorio: circa il 70% nel 2013 e il resto nel 2014 tenendo conto della scadenza dei contratti con le ditte fornitrici dei distributori automatici.

Ambito di Cesena

Per quanto concerne l'obiettivo sulle strutture controllate nel 2014, l'UO Igiene Alimenti Nutrizione ha raggiunto solo il 60% dello standard regionale prefissato. Come già evidenziato nel "Programma di lavoro 2014", permane un sottodimensionamento del personale di vigilanza e controllo, determinatosi negli ultimi anni per il mancato turnover dei pensionamenti, a fronte dell'elevato numero di attività alimentari presenti (in particolare di tipo stagionale) e della frequenza di controllo proposto dal documento regionale di categorizzazione del rischio. Si è reso quindi necessario programmare il numero delle strutture da controllare secondo due criteri: 1. riduzione del numero delle strutture da controllare, specie di quelle appartenenti a rischio basso; 2. riduzione e selezione del numero di e conseguenti verifiche per ogni struttura controllata.

È stato avviato il programma di monitoraggio e controllo sulla qualità del controllo ufficiale tramite:

a) l'esecuzione di supervisioni (14 operatori UOIAOA - Vet e TdP e 8 operatori UOIAN medici e TdP). Nell'ambito del gruppo sicurezza alimentare AUSL della Romagna è stata sviluppata e redatta una bozza di procedura condivisa sulla base delle indicazioni fornite dalla Regione con nota PG 2012/304427 del 28.12.2012. In allegato alla procedura sono previste liste di riscontro e programmi specifici di ogni ambito territoriale e struttura organizzativa.

L'UOSA nel 2014, dopo aver formalizzato apposita procedura, ha realizzato un programma di supervisione tipo Formazione sul Campo.

b) Piano Regionale Alimenti: non sono stati segnalati campioni non conformi in relazione all'utilizzo del codice matrice sul verbale di prelievo e alla completezza della compilazione dell'allegato al verbale; sono stati eseguiti tutti i campioni assegnati.

Nell'ambito dello sviluppo del software unico del DSP - AUSL della Romagna è stato integrato il nuovo sistema di codifica del "Thesaurus" per le Tipologie di impianto e Specie. È stato implementato il portale regionale delle acque potabili con l'inserimento di tutti i punti di prelievo degli acquedotti del territorio. I piani aziendali relativi alla gestione delle emergenze epidemiche non sono stati revisionati in quanto la Regione Emilia-Romagna non ha emanato le indicazioni previste. La verifica del rispetto degli standard nutrizionali nell'offerta di alimenti e bevande nella scuola ha previsto la valutazione semiquantitativa di 162 menu e la verifica degli standard nutrizionali nel 100% dei distributori automatici presso le scuole che hanno proceduto a nuovo capitolato. È proseguita inoltre la campagna informativa regionale «Mangiare sano dà slancio alla vita» per incrementare l'offerta di alimenti salutari nei distributori automatici in tutte le scuole secondarie di primo e secondo grado del nostro territorio.

2.22- Area dell'ASSR

2.22.1. Ricerca & Innovazione

Ambito di Rimini

L'U.O. Qualità Ricerca e Innovazione dell'ambito territoriale di Rimini nel 2014 ha favorito il collegamento con le altre Aziende sanitarie e la Regione Emilia Romagna (Assessorato alla Sanità e Agenzia Sanitaria regionale), partecipando attivamente al gruppo regionale Ricerca e Innovazione, alla task force regionale per il supporto metodologico alla ricerca clinico-organizzativa ed all'Anagrafe Regionale della Ricerca (ARER) per la rilevazione ed il censimento del numero di ricerche sperimentali approvate, numero di progetti regionali, nazionali ed internazionali e dei fondi utilizzati e pazienti coinvolti.

A tutto il 2014 i progetti censiti dall'ARER per l'ambito territoriale di Rimini sono 300, di cui 24 nel 2014. Il Settore Ricerca e Innovazione ha promosso la partecipazione dei professionisti ai bandi nazionali ed internazionali attraverso l'aggiornamento della pagina web "Qualità e Ricerca" con link a bandi pubblicati e la comunicazione tramite mailing list aziendale. L'U.O. ha, inoltre, dato supporto allo sviluppo di progetti di Ricerca e Innovazione in rete con altre istituzioni e strutture sanitarie (nazionali e straniere) mettendo a disposizione della organizzazione strumenti per facilitare la realizzazione di progetti con altre istituzioni ed è stata promossa la ricerca integrata tra diverse specialità come strumento di miglioramento dell'integrazione all'interno dell'organizzazione. Nel 2014 l'AUSL della Romagna ambito territoriale di Rimini ha promosso 6 studi no profit approvati dal Comitato Etico IRST-AVR ed ha aderito ad un totale di 131 studi no profit regionali, nazionali ed internazionali.

Si precisa, infine, che i professionisti aziendali sono stati supportati nella loro attività di ricerca anche tramite l'effettuazione di Corsi di formazione inerenti la ricerca bibliografica e le metodologie della ricerca stessa.

La struttura dedicata alla Ricerca di Forlì-Cesena nel corso del 2014 ha svolto le seguenti attività:

Ambito di Cesena

L'ambito territoriale di Cesena ha fornito il supporto ai professionisti aziendali per la partecipazione degli stessi a n. 20 sperimentazioni di cui n.6 profit.

Pur non ricevendo dal CEIIAV formale comunicazione di chiusura degli studi attualmente risultano attive circa n.66 ricerche.

Il Board per la Ricerca e l'Innovazione di Cesena ha espresso n.17 pareri ed il Servizio ha provveduto a predisporre n. 13 deliberazioni di approvazione degli studi.

Il Servizio garantisce inoltre gli adempimenti connessi alla gestione economico-finanziaria delle ricerche quali, in particolare, la predisposizione del Modulo di "Richiesta di fatturazione attiva" per l'incasso dei profitti della ricerca ed il monitoraggio dei fondi aziendali provenienti dalle sperimentazioni.

Nell'anno 2014 l'ambito territoriale di Cesena ha supportato i professionisti nella redazione delle relazioni scientifiche e delle rendicontazioni economiche di n.3 Progetti di Modernizzazione denominati:

- "Implementazione azioni di sistema per il contrasto alle iniquità sia in riferimento all'utenza sia in riferimento ai dipendenti";
- "Analisi delle modalità di richiesta degli esami di laboratorio in ambito ospedaliero e territoriale e condivisione di modalità appropriate di richiesta";
- "Qualità delle cure e sicurezza del malato nel passaggio fra aree di cura diverse: programmi di azione per favorire la continuità nella gestione dei farmaci".

Il Servizio ha inoltre provveduto a predisporre, su richiesta dell'Istituto Nazionale di Statistica (ISTAT), il questionario annuale concernente la rilevazione statistica sulla ricerca e sviluppo nelle istituzioni pubbliche. Quanto sopra al fine di contribuire alla costituzione di un quadro complessivo sull'attività di ricerca e sviluppo finalizzato alla definizione di politiche di promozione dell'attività scientifica e tecnologica.

Infine sono stati monitorati tutti i processi relativi all'Anagrafe Regionale della Ricerca (ARER) inserendo i dati necessari alle rilevazioni.

Ambito di Forlì

L'ambito territoriale di Forlì ha autorizzato, nell'anno 2014, n.22 studi non oncologici di cui n.6 profit e n.16 no profit. Ha inoltre autorizzato n.8 studi Oncologici (in capo ad IRST in virtù dell'Accordo Quadro siglato nel 2009, che coinvolgono, a scopo collaborativo, anche U.O. del P.O.di Forlì), di cui n.1 profit e n.7 no profit.

Ciò posto, per quanto concerne gli studi profit, verificata l'attività di richiesta di fatturazione svolta da questa segreteria periferica, si può ritenere che, oltre ai summenzionati attivati nel 2014, siano ancora attivi 5 studi autorizzati negli anni 2012 e 2013.

Il Board per la Ricerca e l'Innovazione di Forlì ha espresso n. 17 pareri su studi che coinvolgevano professionisti dell'ambito territoriale di Forlì.

Il Servizio ha inoltre supportato i professionisti nei progetti di seguito indicati:

Progetti di modernizzazione (dgr n. 1165/2012)

- Realizzazione delle case della Salute di Forlimpopoli e Meldola - AUSL di Forlì - di Cesenatico e Mercato Saraceno - AUSL di Cesena - di ambulatori a gestione infermieristica per la presa in carico di pazienti affetti da patologie croniche, con particolare riferimento allo scompenso cardiaco;
- Misurare il cambiamento: metodi e strumenti per la valutazione dell'impatto clinico, organizzativo e gestionale dell'ospedale per intensità di cura;
- Trasferimento del modello organizzativo sperimentato presso l'AUSL di Forlì definiti IBD Unit (presa in carico multidisciplinare del paziente con patologia infiammatoria cronico-intestinale) alle Aziende di Area Vasta romagnola quale pre-requisito per il raggiungimento dell'obiettivo regionale di riduzione dei tempi di attesa;
- realizzazione di una piattaforma sovra-aziendale di chirurgia robotica.

Programma regione università 2010-2012:

- Progetto area 2: "Ottimizzazione metodologica dei test molecolari per i geni HER2, KRAS, EGFR nei pazienti con tumori solidi candidati a terapie oncologiche personalizzate";
- Progetto: "Controllo intensivo della fosforemia, mediante dieta ipofosforica e chelanti del fosforo nei confronti di progressione del danno renale e sopravvivenza, nei pazienti con malattia renale cronica (MRC)";
- Progetto: Ruolo del linfonodo sentinella nelle neoplasie differenziate tiroidee. Studio multicentrico prospettico di confronto delle metodiche con colorante vitale, linfoscintigrafia e tecnica combinata".

Altri progetti di ricerca

- progetto ricerca finalizzata 2010 - dgr 1159 del 02/08/13 "the contribution of ict to patient safety in surgical process".
- progetto e-rare jtc 2011 "acute exacerbation of idiopathic pulmonary fibrosis: mechanism and biomarkers".

sono state inoltre concluse le attività istruttorie finalizzate a verificare la possibilità di attivazione dello studio denominato "progetto i dont fall: "integrated prevention and detection solutions tailored to the population and risk factors associated with falls" - codice anagr. 5833 - grant agreement n. 297225 - 09/02/2012.

- programma di farmacovigilanza attiva - dgr 1536 del 24/10/2011 e della dgr 2093 del 28/12/2012:
 - N. 8 - Interazioni clinicamente rilevanti nel paziente anziano pluritrattato, a livello territoriale;
 - N. 10 - Sviluppo di una Rete Regionale integrata di Farmacovigilanza finalizzata a migliorare la sicurezza del paziente oncologico;
 - N. 14 - Monitoraggio delle reazioni avverse nelle sperimentazioni cliniche;
 - N. 15 - Sviluppo di una rete professionale ed informatica integrata tra Ausl di Forlì e Irst, finalizzata alla riduzione delle ADR derivanti dalle interazioni tra farmaci oncologici e altri farmaci assunti a livello domiciliare, nonché al potenziamento delle segnalazioni delle ADR;
 - N. 16 - Monitoraggio epidemiologico di reazioni ed eventi avversi da farmaci in pronto soccorso.

Si precisa, infine, che i professionisti aziendali sono stati supportati nella loro attività di ricerca anche tramite l'effettuazione di Corsi di formazione inerenti la ricerca bibliografica e le metodologie della ricerca stessa.

Ambito di Ravenna

La funzione dedicata alla Ricerca di Ravenna ha nel corso del 2014, autorizzato l'avvio di 40 studi clinici. In tale anno la nostra azienda, tramite la Deliberazione del Direttore Generale AUSL della Romagna n. 289 (data 31/03/2014) avente titolo "Approvazione del regolamento aziendale per la sperimentazione clinica ausl della Romagna - ambito di Ravenna" e la successiva integrazione con Deliberazione del Direttore Generale AUSL della Romagna n. 459 (data 08/05/2014), ha colmato tale carenza regolamentare.

Il Decreto legislativo 24 giugno 2003, n.211 prevede espressamente che la conduzione di studi clinici debba essere autorizzata dal Direttore Generale della struttura dove si svolge la sperimentazione clinica. Il Direttore Generale, quale legale rappresentante dell'Azienda, diventa titolare dei rapporti con i soggetti finanziatori di sperimentazioni che coinvolgano direttamente o indirettamente strutture, risorse e conoscenze aziendali dopo che è stato acquisito il parere favorevole del Comitato Etico IRST IRCCS-Area Vasta Romagna ai sensi della regolamentazione del Comitato stesso e della legislazione vigente.

Tale documento è stato predisposto da un gruppo di lavoro dedicato, costituito da rappresentanti delle Direzioni Medica e Amministrativa, tenendo conto delle osservazioni pervenute anche dai Direttori di

Distretto. Gli obiettivi sono stati quelli di assicurare la coerenza delle sperimentazioni cliniche, garantire la massima tutela dei diritti dei pazienti, sostenere l'attività di sperimentazione clinica condotta all'interno delle Unità Operative e dei Nuclei di Cure Primarie, assicurare ai professionisti una corretta conduzione della sperimentazione clinica, assicurare la congruità, la corretta attribuzione, la trasparenza nonché l'equa ripartizione dell'onere finanziario conseguente alla conduzione di sperimentazioni cliniche.

Parte fondante e fondamentale di tale regolamento è l'aspetto economico in cui si stabilisce che la percentuale di competenza, può essere utilizzata dalle unità operative che hanno effettuato la sperimentazione, non oltre l'anno successivo all'incasso, per l'acquisizione di personale ed attrezzature nonché per la formazione dei professionisti

2.22.2. Valutazione delle tecnologie sanitarie innovative

Per quanto riguarda i *dispositivi medici innovativi*, sono divulgati a livello aziendale i seguenti Documenti - linee di indirizzo

- Trattamento dei dispositivi medici ortopedici (classificazione CND P09) a seguito di espanto e concomitante segnalazione di incidente, prima della consegna al Fabbrikante.
- Linee di indirizzo regionali "Indicazioni per l'utilizzo in chirurgia di dispositivi a ultrasuoni e a radiofrequenza per la coagulazione vasale e la dissezione tissutale"
- "Emostatici e sigillanti chirurgici. Dalle evidenze della letteratura alla pratica quotidiana." (aggiornamento del documento già presente);
- Linee di indirizzo e criteri d'uso dei dispositivi con meccanismo di sicurezza per la prevenzione di ferite da taglio o da punta. (aggiornamento del documento già presente)

Si sottolinea, inoltre, che tutte le acquisizioni effettuate di *grandi apparecchiature biomedicali* sono state prioritariamente valutate dall'apposito gruppo tecnico regionale

2.22.3. Laboratorio per l'ascolto ed il coinvolgimento dei cittadini, della comunità e dei professionisti

Per quanto riguarda il primo obiettivo, relativo all'adozione del questionario regionale sulla rilevazione della qualità dal lato dell'utente per il servizio di degenza (responsiveness) 2014-2016, l'Azienda USL della Romagna, attraverso il Tavolo Servizi Qualità e Accreditamento, ha valutato il progetto Indagini Aziendali 2014-2016, inviato dall'Agenzia Sanitaria e Sociale Regionale Area Comunità, Equità e Partecipazione con nota del 24/07/2014 prot. n. PG/2014/273737, ed ha organizzato riunioni ad hoc per analizzare la fattibilità dello stesso nei diversi ambiti territoriali.

A seguito di tale valutazione, l'Azienda USL della Romagna ha optato per l'adesione al protocollo metodologico di Indagine Regionale presentato in bozza in data 3 giugno 2014.

Per quanto attiene il secondo obiettivo, relativo all'adozione degli strumenti regionali per la rilevazione della qualità dal lato dell'utente del percorso nascita, l'Azienda USL della Romagna, attraverso il Tavolo Servizi Qualità e Accreditamento Aziendali, ha provveduto a mettere in atto le azioni per l'avvio del progetto secondo le modalità previste dalle note della ASSR n. PG/2014/414334 del 6/11/2014 e n. PG/2014/497022 del 17/12/2014 (quest'ultima ha posticipato l'inizio dell'indagine nei primi mesi dell'anno 2015 e comunque non oltre il mese di aprile).

In particolare nell'anno 2014 è stato identificato un referente unico aziendale del progetto e sono stati individuati i singoli referenti presso i servizi coinvolti. Si è provveduto inoltre ad effettuare un incontro per presentare il protocollo regionale e le relative modalità di implementazione a livello dei singoli territori.

L'inizio dell'indagine attraverso il primo questionario cartaceo è stata prevista per il 1° marzo 2015 per un periodo complessivo di 3 mesi (da valutare in itinere) e prevedendo una rappresentatività numerica per singolo ambito territoriale (Cesena n. 220, Forlì n. 180, Ravenna n. 260, Rimini n. 255). Periodicamente, nel corso del 2015, i questionari somministrati e le relative liberatorie saranno consegnati all'Agenzia Sociale e Sanitaria Regionale per l'avvio della seconda parte dell'indagine attraverso il secondo questionario on line come previsto dal protocollo regionale.

2.22.4. Osservatorio su equità e rispetto delle differenze

In riferimento all'obiettivo assegnato alle aziende sanitarie di adottare nel 2014 il "Programma aziendale su equità come strumento di coerenza e sostenibilità delle strategie messe in atto per contrastare le iniquità", si rappresenta quanto segue per l'Azienda USL della Romagna.

Nell'ambito del programma aziendale sull'Equità, il Board Aziendale Equità, istituito dall'ex Ausl di Ravenna (delibera DG 545/2012) e composto da diverse figure professionali operanti in ambito sanitario e sociale, ha sviluppato nel corso del 2014, nell'ambito ravennate, il progetto di modernizzazione "Implementazione di azioni di sistema per il contrasto alle iniquità sia in riferimento all'utenza sia ai dipendenti" realizzando in particolare le seguenti azioni:

- promuovere cultura e sensibilizzazione sul tema dell'equità tra i professionisti, attraverso momenti formativi, definendone le strategie con la Direzione;
- implementare l'uso di strumenti/metodologie per la valutazione di impatto in termini di equità sul piano della salute e del benessere con l'utilizzo dei materiali di cui all'Equality Impact Assessment – EqIQA (Agenzia Sociale e Sanitaria Regionale – Regione Emilia Romagna), sulla base delle strategie definite;
- sviluppare un progetto di ricerca sul Diversity Management che ha studiato la demografia del personale dipendente (con dati al 31/12/2013). I risultati dell'indagine sono stati presentati prima al Board Equità, per elaborare in maniera collegiale delle conclusioni congiunte e delle ipotesi di proposte operative, e successivamente divulgati in un evento formativo tenutosi a Ravenna in data 23 Febbraio 2015 intitolato "Disuguaglianze in salute. Esperienze di "equità" nell'Azienda AUSL della Romagna. Presentazione, confronti e opportunità".

Anche gli ambiti territoriali di Cesena, Forlì e Rimini hanno svolto azioni nell'ambito del progetto di modernizzazione sopracitato, in particolare sono state attuati interventi per la sperimentazione di Buone pratiche di equità verso l'utenza e i cittadini:

- Nel Cesenate e nel Forlivese sono stati sviluppati interventi proattivi e servizi di prossimità per facilitare l'accesso ai servizi sanitari e socio-sanitari secondo un approccio di comunità:
 - educatore di salute nella comunità (ESC), per promuovere l'accesso ai servizi materno infantili e migliorare l'assistenza alle donne con basso titolo di studio, straniere o non occupate [ex Ausl di Cesena ;
 - agente di salute e intervento pro-attivo degli operatori sanitari, per promuovere la sicurezza legata alla viabilità e al trasporto dei minori nella prospettiva di interventi di comunità volti a favorire contesti a forte responsabilità sociale [ex Ausl di Forlì]
- Rimini ha organizzato:
 - iniziative formative per aumentare le competenze degli operatori su strumenti per l'equità e conoscenze delle buone pratiche da implementare,
 - attività di valutazione delle buone pratiche per l'equità sperimentate sul territorio romagnolo.

Per quanto riguarda *l'Applicazione dello strumento dell'Health Equity Audit (HEA)*, in almeno in uno dei livelli organizzativi qui di seguito indicati e riconducibili agli ambiti prioritari contenuti negli indirizzi regionali "Indicazioni attuative del Piano sociale e sanitario per gli anni 2013/2014": distretto (accesso); percorso diagnostico – terapeutico -assistenziale .

Dal 2009 è attivo a Cesena il Programma di contrasto degli effetti delle disuguaglianze sulla salute, che coinvolge rappresentanti di articolazioni organizzative sanitarie (Dip. di Sanità Pubblica, Ospedale, Dip. Cure Primarie, Dip. Salute mentale, Dir. Tecnico Infermieristica, Dir. Socio-Sanitaria, Dir. Distretti, UO Programmazione e controllo, UO Relazioni Pubbliche e Comunicazione), del Comitato Unico di Garanzia, del Comitato Consultivo Misto, degli Uffici di Piano dei distretti e dei Servizi Sociali dei Comuni.

Nel marzo del 2011 il Programma Aziendale Disuguaglianze in salute ha predisposto un "Profilo di Equità in epoca Prenatale e Pediatrica del territorio cesenate". Il documento, oltre a descrivere il contesto socio demografico di riferimento, contiene alcuni indicatori chiave scelti come potenziali sentinelle di potenziali iniquità in salute.

Tra le iniquità emerse dal Profilo di equità, il Programma aziendale disuguaglianze ha scelto di approfondire con lo strumento *dell'Health Equity Audit (HEA)* le iniquità di accesso al PS in età pediatrica nei bambini con cittadinanza straniera. Il processo di HEA si è sviluppato nel triennio 2012-2014 ed il percorso svolto ha avuto il pregio di portare la prospettiva dell'equità sul tema degli accessi in PS. La motivazione delle persone che hanno partecipato ha favorito la tenuta del gruppo e la realizzazione di iniziative. Tra le buone pratiche sperimentate nel corso dell'HEA vi è la figura dell'Agente di Salute, sperimentazione avvenuta nell'ambito del progetto di modernizzazione "Implementazione di azioni di sistema per il contrasto alle iniquità sia in riferimento all'utenza sia ai dipendenti".

Il processo di HEA è stato anche applicato per a promozione dell'accesso ai programmi di screening oncologici da parte delle donne immigrate. Sono state realizzate azioni di formazione degli operatori, miglioramento della comunicazione aziendale (lettere di convocazione) e interventi di chiamata attiva delle

non rispondenti allo screening per carcinoma della cervice uterina attraverso recall telefonico da parte di mediatrici culturali adeguatamente formate.

Per quanto riguarda l'attività di recall telefonico, nel corso del 2014 sono state contattate 665 donne, di queste 370 erano eleggibili per lo screening e 162 hanno eseguito gli esami (44%). Grazie a questa attività di chiamata attiva sono stati individuati 6 casi di Pap-test positivo in donne che sono state prese in carico per approfondimenti diagnostici e trattamenti.

L'HEA sullo screening per la cervice uterina ha permesso di sperimentare e valutare l'impatto sull'equità di buone pratiche (recall telefonico) che possono, nell'ambito di un programma di screening ben organizzato e strutturato, rappresentare risorse utili e costo-efficaci per aumentare l'adesione di gruppi vulnerabili di popolazione, in cui spesso la prevalenza di malattia è più alta.

2.23- Obblighi di pubblicità, trasparenza, diffusione di informazioni (D.Lgs. 33/2013) e disposizioni in materia di prevenzione della corruzione (L. 190/2012 e D.Lgs. 39/2013)

L'Azienda USL si è impegnata nel rispetto degli obblighi di pubblicità, trasparenza, diffusione di informazioni (D.LGS. 33/2013) e disposizioni in materia di prevenzione della corruzione (L. 190/2012 E D.LGS. 39/2013).

E' stato predisposto e pubblicato sul sito aziendale il *Piano Triennale 2014 / 2016* con lo scopo di aggiornare ed individuare le misure atte a prevenire ogni possibile episodio corruttivo all'interno dei propri uffici e servizi e di identificare gli attori di tale attività di prevenzione, cui spetterà il compito di monitorare i processi più "sensibili" e maggiormente esposti a rischio di comportamenti illeciti mediante il progressivo coinvolgimento dei Responsabili delle strutture, dei dirigenti, e, a cascata di tutto il personale dell' Azienda, utilizzando gli strumenti previsti dal Piano triennale.

Ulteriore scopo del Piano è quello di garantire il suo raccordo con tutti gli altri strumenti di programmazione aziendale e, in particolare, con il Programma Triennale per la Trasparenza e l'Integrità (PTTI) e con le Performance aziendali, in un'ottica di reale integrazione del processo di prevenzione nell'ambito della complessiva strategia aziendale.

Nello stesso Piano a cui si rimanda per maggiore specificità e precisione sull' enucleazione delle azioni intraprese:

- Si sono evidenziati gli obblighi di informazione in capo ai dirigenti individuati quali referenti aziendali nei confronti del PTPC, nonché le modalità di comunicazione e riservatezza dei "Whistleblower";
- Si è attuato il processo di gestione del rischio con l'identificazione ed analisi dei processi, dei relativi rischi specifici, delle strutture coinvolte, delle misure ulteriori proposte ed ancora con determinazioni del livello di esposizione al rischio dei singoli processi valutandoli in termini di probabilità ed impatto;
- E' stato effettuato l' aggiornamento dell'apposita sezione "Amministrazione Trasparente" del sito web aziendale, e pubblicate slide informative, rendendole disponibili anche sul portale del dipendente;
- Si è provveduto a monitorare l'effettivo adempimento da parte dei servizi in materia di aggiornamento del sito relativamente ai dati di propria pertinenza, nonché nel merito di tutti gli obblighi loro preposti nei termini previsti dalle disposizioni normative;
- Si è data diffusione delle modalità di pubblicazione in ordine alla prescrizioni ANAC e si è acquisita l' opportuna e obbligata dichiarazione sostitutiva di atto di notorietà rese dai Direttori dell'Azienda e da tutti i Dirigenti Responsabili delle strutture individuate ai sensi della deliberazione CIVIT n. 58/2013 ai fini della pubblicazione nella sezione del sito web aziendale;
- Ai sensi dell'art. 54, c. 5, del D.lgs 165/2001 e delle linee guida dettate dalla CIVIT con delibera n. 75/2013, all'esito della procedura aperta alla partecipazione degli stakeholder interni ed esterni e previo parere del Nucleo di Valutazione, con Deliberazione del Direttore Generale n. 701 del 2014, è stato adottato il *Codice di Comportamento dei dipendenti dell'ASL della Romagna*.

Lo strumento viene consegnato ad ogni dipendente AUSL della Romagna al momento dell'assunzione in servizio e al Dirigente all'atto dell'accettazione dell'incarico; e ne è stata infine data ampia diffusione attraverso la pubblicazione sul sito web dell'azienda.

Alle segnalazioni si applica la specifica procedura indicata nel codice di comportamento (al quale è stata allegata specifica modulistica).

- *Piano in materia di Whistleblower* . Ai sensi dell'art. 16 del DPR 62/2013 e dell'art.54, c. 6, del d.lgs. 165/2001, sono tenuti a vigilare sull'applicazione dei Codici di comportamento anche sulla base di quanto disposto dall'articolo 18 del Codice Aziendale:
 - I Dirigenti Responsabili di ciascuna struttura;
 - Le strutture di controllo interno/ e/o gli OIV;
 - L'Ufficio procedimenti disciplinari.

Il Responsabile della prevenzione ha curato la diffusione della conoscenza dei Codici, attraverso la pubblicazione sul sito istituzionale e la comunicazione all'Autorità Nazionale Anticorruzione nonché mediante l'invio ai Dirigenti Responsabili di ciascuna struttura aziendale anche a mezzo mail per il tramite dei Referenti Funzionali di ambito territoriale;

- Si è provveduto, inoltre, attraverso gli uffici competenti, ad effettuare i controlli relativi al conferimento e all'autorizzazione allo svolgimento di incarichi anche extra-istituzionali dei dipendenti (autorizzati, non autorizzati, retribuiti, gratuiti);
- Sono stati calcolati i procedimenti disciplinari e penali attivati nel biennio 2013-2014, dando rilievo anche con l'indicazione delle aree di rischio a cui i procedimenti penali relativi ad eventi corruttivi sono riconducibili;
- Si è ritenuto, inoltre, che la formazione svolga un ruolo di primaria importanza nell'ambito della strategia per la prevenzione dell'illegalità, in quanto strumento indispensabile per assicurare una corretta e compiuta conoscenza delle regole di condotta che il personale è tenuto ad osservare ai sensi del presente Piano e dei Codici di comportamento e a creare un contesto favorevole alla legalità, attraverso la veicolazione dei principi e dei valori su cui si fondano.

L'ASL della Romagna adotta annualmente il *programma di formazione* dei dipendenti nell'ambito del quale è stata individuata, a decorrere dal 2014, la formazione prevista dalla *normativa anticorruzione* articolata su due livelli essenziali:

- a) un livello generale, rivolto a tutti i dipendenti: riguarda l'aggiornamento delle competenze (approccio contenutistico) e le tematiche dell'etica e della legalità (approccio valoriale);
- b) un livello specifico, rivolto al Responsabile della prevenzione della corruzione, al Responsabile della Trasparenza, ai Referenti, Dirigenti e funzionari addetti alle aree a rischio e alle altre figure a vario titolo coinvolte nel processo di prevenzione, avente ad oggetto le politiche, i programmi ed i vari strumenti, tecniche e metodologie utilizzati per la prevenzione della corruzione e dell'illegalità e tematiche settoriali, in relazione al ruolo svolto da ciascun soggetto nell'amministrazione.

In particolare, nell'ambito del programma aziendale per l'applicazione della Legge n. 190/2012 e del D.lgs. n. 33/2013, è stato predisposto un percorso di formazione di livello generale, volto all'aggiornamento delle competenze (approccio contenutistico) e alle tematiche dell'etica e della legalità (approccio valoriale), con particolare riferimento ai contenuti del Codice di comportamento dei pubblici dipendenti.

Il Responsabile della prevenzione della corruzione ha partecipato, nel mese di gennaio 2014 (14 e 22 gennaio), unitamente ai referenti funzionali di ambito territoriale e ai dirigenti delle aree a più alto rischio corruttivo all'evento formativo in materia di corruzione organizzato dalla Regione Emilia Romagna.

Nel mese di maggio 2014 il Responsabile della prevenzione della corruzione ha partecipato all'ulteriore fase di confronto e aggiornamento nell'ambito dell'incontro organizzato dalla regione Emilia Romagna e destinato a tutti i responsabili della prevenzione della corruzione delle aziende del servizio sanitario regionale.

Nel mese di giugno 2014 è stato realizzato il corso di formazione frontale che ha visto la partecipazione dei dirigenti e/o dipendenti delle aree a elevato rischio corruttivo. L'evento formativo è stato anche occasione per approfondire la tematica della gestione del rischio nell'ottica della mappatura che il Responsabile dell'anticorruzione e i referenti di ambito territoriale hanno svolto nei mesi successivi.

Nella giornata del 15 dicembre 2014 è stata organizzata la "Giornata per la trasparenza" dedicata ai Coordinatori delle Aree Aziendali, nonché ai Direttori di Dipartimento del ramo sanitario e ai Responsabili infermieristici dell'AUSL della Romagna, nonché un focus sui temi del Codice di comportamento e dell'etica della legalità, nell'ambito della normativa anticorruzione.

La giornata è stata organizzata e tenuta dal Responsabile della prevenzione della corruzione e della Trasparenza, seguita da un corso in aula tenuto da un relatore esterno professore universitario esperto in Organizzazione e Codici di comportamento.

Nell'ambito dei corsi sono stati somministrati ai partecipanti questionari per rilevare il livello di apprendimento, le priorità rispetto ad ulteriori esigenze formative e il grado di soddisfazione dei percorsi avviati.

Per diffondere il senso dell'etica e promuovere la cultura della legalità e per accrescere le competenze sui vari temi concernenti l'integrità e la prevenzione della corruzione è stato realizzato dall'Ufficio del Responsabile per la prevenzione della corruzione e Responsabile per la trasparenza e l'integrità, unitamente alla Formazione Ambito Territoriale di Rimini, un corso di formazione erogabile nella forma di formazione a distanza (FAD), per consentire un approccio immediato e diretto alla materia, nonché un apprendimento facilitato dei contenuti che sarà reso fruibile a tutti i dipendenti della AUSL Romagna a partire da Gennaio 2015.

Una volta conclusa la fase di riorganizzazione aziendale si intende attuare una nuova valutazione nonché un approccio integrato dal PTPC con il Piano delle Performance includendo gli obiettivi di trasparenza ed integrità sia nel Piano delle performance sia anche nelle schede di budget. Al fine di raggiungere gli obiettivi previsti sia dalla normativa che dal PTPC da parte delle UU.OO. sarebbe auspicabile una valutazione degli obiettivi a fine anno .

Il completamento della fase di riorganizzazione, inoltre, potrà favorire il perseguimento delle ulteriori misure di prevenzione previste dal PTPC.

V) Accordi per mobilità sanitaria stipulati ed effetti economici

Nell'anno 2014 l'Azienda USL della Romagna ha sottoscritto vari accordi di fornitura con Aziende della Regione Emilia-Romagna per quanto riguarda i ricoveri in mobilità sanitaria.

Nella tabella seguente si evidenziano i dati di produzione effettiva, i risultati dell'applicazione della sottoscrizione dei vari accordi di fornitura e i relativi saldi.

Gli accordi di fornitura sottoscritti nel 2014 con le AUSL di Bologna, Imola, Ferrara e con la AZOSP di Ferrara contemplano abbattimenti tariffari ancorati ad un tetto massimo di spesa, con esclusione dell'attività HUB, riconosciuta in toto.

Anche all'Azienda Ospedaliera di Bologna è stato proposto nel mese di giugno un accordo di committenza per il governo della mobilità sanitaria con criteri simili a quelli proposti alle altre Aziende e che teneva conto delle eccellenze/funzioni hub.

La nostra proposta voleva superare le linee guida regionali con criteri meno complessi che riconoscessero ampiamente il ruolo dell'Azienda ospedaliera ma, non essendo stata accettata, sono state applicate le linee guida regionali trasmesse alle Aziende con nota prot. 99676 del 19 aprile 2012.

<i>1 - Mobilità infraregionale attiva (no attività IRST)</i>			
Azienda di residenza	PRODUZIONE	CONSUNTIVO	DIFF
AUSL Bologna	3.605.652,70	3.511.644,00	(94.008,70)
AUSL Imola	3.350.641,03	2.840.028,00	(510.613,03)
AUSL Ferrara	3.048.071,50	2.582.621,00	(465.450,50)
TOTALE 2014	10.004.365,23	8.934.293,00	-1.070.072,23
<i>2 - Mobilità infraregionale passiva</i>			
Azienda di ricovero	PRODUZIONE	CONSUNTIVO	DIFF
AUSL Bologna	3.346.773,94	3.269.645,00	(77.128,94)
AUSL Imola (no Montecatone)	2.900.714,10	2.789.227,00	(111.487,10)
AUSL Ferrara	549.506,42	524.466,34	(25.040,08)
AOSPU BO - S. Orsola Malpighi	17.499.829,68	16.962.761,00	(537.068,68)
AOSPU Ferrara	2.847.270,21	2.519.620,68	(327.649,53)
TOTALE 2014	27.144.094,35	26.065.720,02	-1.078.374,33
<i>3 - Saldo</i>			
Saldo	PRODUZIONE	CONSUNTIVO	DIFF
AUSL Bologna	258.878,76	241.999,00	(16.879,76)
AUSL Imola (no Montecatone)	449.926,93	50.801,00	(399.125,93)
AUSL Ferrara	2.498.565,08	2.058.154,66	(440.410,42)
AOSPU BO - S. Orsola Malpighi	(17.499.829,68)	(16.962.761,00)	537.068,68
AOSPU Ferrara	(2.847.270,21)	(2.519.620,68)	327.649,53
TOTALE 2014	(17.139.729,12)	- 17.131.427,02	8.302,10

Dal punto di vista del saldo contabile, l'applicazione degli accordi ha effetti praticamente nulli per l'AUSL della Romagna; tuttavia l'effetto economico è solo uno dei molteplici obiettivi che si sono voluti perseguire, quali per esempio, favorire il pieno utilizzo delle strutture sanitarie e l'autosufficienza di ciascuna Azienda, confermando allo stesso tempo il modello dell'offerta integrata Hub&Spoke per l'erogazione di prestazioni sanitarie ad alta complessità a valenza regionale.

L'Azienda USL della Romagna ha altresì sottoscritto nel 2014 un accordo di fornitura con l'*Istituto Scientifico Romagnolo per lo studio e la cura dei Tumori* (IRST srl -IRCCS) per prestazioni in regime di ricovero e di specialistica ambulatoriale, valevole per l'anno 2014 (Accordo approvato con deliberazione del Direttore Generale n. 1351 del 29.12.2014)

Per le degenze, l'accordo prevede un tetto massimo di spesa valorizzato in €12.600.000, ad esclusione dei ricoveri con DRG 481, valorizzati a tariffa piena. Nel caso di vaccinazione con cellule dendritiche, la tariffa concordata è di € 25.000.

A consuntivo, era previsto inoltre il riconoscimento all'IRST del costo dei farmaci riguardanti i ricoveri non riconosciuti in applicazione dell'Accordo.

Per la specialistica ambulatoriale l'Accordo prevedeva un tetto massimo di spesa valorizzato in 11,700 milioni di euro, ad esclusione delle PET con tracciati sperimentali, valorizzati a tariffa piena.

Nella tabella seguente si evidenziano i dati di produzione effettiva 2014 a confronto con quanto effettivamente riconosciuto ad IRST, i risultati dell'applicazione dell'accordo di fornitura e i saldi dei relativi flussi:

FLUSSO SDO	
PRODUZIONE	16.116.124
TETTO	12.600.000
DRG 481 (fuori tetto)	2.288.794
FARMACI (SDO fuori tetto)	555.418
CONSUNTIVO 2014	15.444.212
FLUSSO ASA	
PRODUZIONE	12.383.899
TETTO	11.700.000
PET (trac innov fuori tetto 2014)	556.838
CONSUNTIVO 2014	12.256.838
SALDO ACCORDO	
PRODUZIONE SDO	16.116.124
CONSUNTIVO SDO	15.444.212
SALDO SDO	- 671.912
PRODUZIONE ASA	12.383.899
CONSUNTIVO ASA	12.256.838
SALDO ASA	-127.061
SALDO	- 798.973

Dal punto di vista contabile, l'applicazione dell'Accordo ha avuto un effetto positivo complessivo per l'Ausl della Romagna di circa 799.000€, di cui 672.000€ riguardano il flusso delle degenze e 127.000€ la produzione di specialistica ambulatoriale.

VI) Consulenze e servizi affidati all'esterno dell'Azienda, con l'indicazione dei dati analitici

Si precisa che tali informazioni sono riportate nella Nota Integrativa allegata al Bilancio di Esercizio 2014.

VII) Conto Economico relativo all'attività commerciale (Anno 2014)

NOTA INTEGRATIVA al CONTO ECONOMICO dell'Attività Commerciale Separata al 31/12/2014

Nel corso dell'anno 2014 l'Azienda USL della Romagna ha svolto, oltre all'attività istituzionale per la quale viene meno l'obbligo di applicazione dell'I.R.E.S. sugli eventuali utili di esercizio (così come disposto nel 2° comma lettera B) dell'art.74 del D.P.R. 22/12/1986 n.917 T.U.I.R.), anche attività che esulano da quelle istituzionali definibili come "attività commerciali".

Il reddito prodotto da tali attività soggiace alle regole ordinarie di determinazione del reddito d'impresa, così come stabilito agli artt.143 e seguenti del T.U.I.R..

In particolare, il D.Lgs. n.460/1997 modificando l'art.144 del T.U.I.R. ha stabilito che l'Ente Pubblico non commerciale che svolge anche un'attività di tipo commerciale, ha l'obbligo di tenerne la relativa contabilità separata, utile ad una oggettiva detraibilità dei costi diretti ed indiretti.

L'Azienda USL della Romagna ha provveduto ad impostare detta "contabilità separata", che ha permesso, con opportune articolazioni, di individuare, costi e ricavi diretti. Ove non sia stato possibile, data la complessità e la promiscuità delle attività aziendali poste in essere, rilevare costi diretti, si è proceduto, applicando quanto sancito all'art.144, comma 4, del T.U.I.R., ad attribuire anche contabilmente quote di costi promiscui.

Il criterio così come sopra individuato, ha quindi generato una percentuale di detraibilità dei costi promiscuamente utilizzati anche in ambito non istituzionale, pari allo **0,0420928766**.

Al termine di tale processo si è giunti alla redazione del "Conto Economico dell'Attività Commerciale, che ha evidenziato una perdita d'esercizio pari ad Euro **2.524.963,79**.

In assenza di reddito d'impresa, l'Azienda dichiarerà per l'anno d'imposta 2014 redditi derivanti dal possesso di fabbricati e di terreni, oltre a redditi classificabili fiscalmente come "diversi" i cui proventi, essendo assoggettati ad un sistema di tassazione autonomo, non sono stati rilevati nell'ambito del sistema di "contabilità separata commerciale" così come sopra definito. L'aliquota Ires applicata su quest'ultimi è quella ordinaria del 27,5%.

A) VALORE DELLA PRODUZIONE

Il Valore della produzione - Totale A) - riferita all'Attività Commerciale al 31/12/2014 è pari ad Euro **97.089.740,46**.

Si dettagliano di seguito le componenti del valore della produzione:

Codice	Descrizione	2014
'0201004	Degenza a privati paganti	25.258,53
	Totale Degenza a privati paganti - confort alberghiero - stranieri	25.258,53
'0203004	Somministrazione farmaci ad altri soggetti	1.805,75
	Totale Somministrazione farmaci	1.805,75
'0204001	Trasporti sanitari per Aziende sanitarie della Regione	320,00
'0204002	Trasporti sanitari per privati e altri	49.430,00
	Totale Trasposrti sanitari a privati	49.750,00
'0205005	Consulenze non sanitarie per Aziende Sanitarie RER	2.184,28
'0205006	Consulenze non sanitarie per altri	165.288,06
	Totale Consulenze non sanitarie	167.472,34
'0206001	Prestazioni del Servizio di Igiene pubblica	2.080,00
'0206003	Prestazioni dell' U.O. Impiantistica Antinfortunistica	1.719.620,63
'0206004	Prestazioni del Servizio veterinario	19.171,16
'0206006	Prestazioni Dipartimento Sanit` Pubblica erogate a altri Sogg.Pubblici	49.101,68
	Totale Prestazioni Dipartimento Sanità Pubblica - Serv. Veterinario	1.789.973,47
'0207001	Cessione sangue ed emoderivati ad Aziende Sanitarie della Regione	541.987,45
'0207007	Sperimentazioni e ricerche per privati	703.620,91
'0207009	Corsi di formazione ad Aziende Sanitarie della Regione	1.000,00
'0207010	Corsi di formazione ad Aziende Sanitarie di altre Regioni	1.100,00
'0207011	Corsi di formazione ad Enti Pubblici	7.265,60
'0207012	Corsi di formazione a privati	124.136,21
'0207016	Autopsie per conto procura	9.637,20
'0207017	Altre prestazioni a privati	207.889,64
	Totale Prestazioni diverse e cessioni beni	1.596.637,01
'0208001	Differenza retta camera a pagamento	128,64
'0208002	Specialistica ambulatoriale	2.750,00
'0208003	Prestazioni di Sanità pubblica	76.397,44
'0208004	Ricavi per prestazioni sanitarie intramoenia - Consulenze	34.272,00
	Totale attività libero professionale	113.548,08
TOTALE PROVENTI E RICAVI D'ESERCIZIO		3.744.445,18

La voce "Cessione Sangue ed emoderivati ad Aziende Sanitarie della Regione" comprende l'attività di compravendita di emoderivati nell'ambito del Magazzino Unico di AVR.

Codice	Descrizione	2014
'0306001	Rimborso x cessioni beni di consumo sanit. AUSL RER(IRES)	7.363,65
'0306002	Rimborsi per cessione beni di consumo non sanitari da Aziende Sanitarie	137.785,97
'0306008	Rimborsi per beni per assistenza protesica ed integrativa	73.383,79
'0306011	Rimborsi per strumentario e ferri chirurgici	5.198,75
'0306014	Rimborsi per presidi ad uso veterinario	246,00
'0306015	Rimborsi per prodotti dietetici	764.644,15
'0306020	Rimborsi per cessione beni di consumo non sanitari da privati (IRES)	1.035,30
'0306021	Rimborsi per cessione beni di consumo sanitari da privati	12.848.778,72
'0306022	Rimborsi per medicinali con AIC, ad eccezione di vaccini ed emoderivati	69.334.459,47
'0306023	Rimborsi per mezzi di contrasto dotati di AIC	561.724,09
'0306027	Rimborsi per medicinali senza AIC	8.220,80
'0306029	Rimborsi per prodotti chimici	9.250,25
'0306030	Rimborsi per dispositivi medico diagnostici in vitro (IVD)	378.728,20
'0306034	Rimborsi per dispositivi medici impiantabili non attivi	20.396,90
'0306036	Rimborsi per dispositivi medici	3.520.483,82
'0306037	Rimborsi per vetrerie e materiale di laboratorio	21.405,65
'0306038	Rimborsi per presidi medico-chirurgici non dispositivi medici	29.711,19

Codice	Descrizione	2014
'0306039	Rimborsi per altri beni e prodotti sanitari	34.083,75
'0306042	Rimborsi per vaccini per profilassi con codice AIC	11.667,25
	Totale Rimborsi per Cessioni Beni di consumo	87.768.567,70
'0307008	Rimborsi per servizi erogati da privati	2.656,99
'0307011	Rimborsi per servizi non sanitari da Aziende Sanitarie della Regione	123,84
	Totale rimborsi per servizi erogati da terzi	2.780,83
'0308001	Rimborsi da dipendenti	484.383,80
'0308002	Rimborsi da Assicurazioni	130.953,20
'0308003	Rimborsi diversi	7.734,20
'0308006	Altri rimborsi da privato	637.390,59
'0308008	Altri rimborsi da altri Enti Pubblici	21.536,72
	Totale Altri rimborsi	1.281.998,51
	TOTALE RIMBORSI	89.053.347,04

La categoria "Rimborsi per cessioni beni di consumo" contiene anche l'attività del Magazzino Unico di Area Vasta Romagna attraverso la quale l'Ausl della Romagna acquista beni sanitari, destinandone una parte alla rivendita. Tale attività di "compravendita" non rientra, da un punto di vista fiscale, nell'ambito delle c.d attività sanitarie e quindi diviene rilevante sia ai fini dell'imposizione diretta che indiretta. Relativamente all'imposizione diretta (Ires), risultano quindi contabilizzati nel Conto Economico in oggetto, i ricavi ed i relativi costi, inerenti la gestione del Magazzino Unico. In particolare i ricavi sopra indicati, rappresentano l'importo addebitato alla Ausl della Romagna quale autoconsumo, che trovano i relativi costi/rettifiche di competenza nell'ambito della sezione del Conto Economico dedicata ai costi di produzione ed alla variazione delle relative rimanenze, più avanti rappresentati.

Codice	Descrizione	2014
'0801001	Fitti attivi	3.147.709,18
'0801002	rimb.spese condominiali	125.529,07
'0801003	Noleggio sale	58.661,00
	Totale Ricavi da Patrimonio Immobiliare	3.331.899,25
'0802001	Ricavi per cessione pasti e buoni mensa a terzi	123.391,47
'0802002	Contributi per seminari e convegni e sponsorizzazioni	33.836,21
'0802003	macchine distributrici	403.431,25
'0802004	Introiti per dismissione beni di consumo	14.035,35
'0802005	Ripristini di valore	149.921,95
	Totale Ricavi diversi	724.616,23
'0804020	Sopravvenienze attive v/terzi relative all acquisto di beni e servizi	86.165,33
'0804021	Altre sopravvenienze attive verso terzi	128.468,29
'0804022	Insussistenze del passivo verso terzi relative all acquisto di beni e se	20.799,14
	Totale Sopravvenienze attive ed insussistenze del Passivo	235.432,76
	TOTALE ALTRI RICAVI	4.291.948,24

B) COSTI DELLA PRODUZIONE

Al 31/12/2014 i Costi della Produzione – Totale B) - sono pari ad Euro 99.553.337,02.

Si dettano di seguito le componenti dei "Costi della Produzione":

Si precisa che in alcuni casi è stato oggettivamente possibile rilevare i costi diretti inerenti le attività commerciali esercitate, mentre in altri casi tali importi sono stati ottenuti applicando la percentuale indicata in premessa relativa ai fattori della produzione promiscuamente impegnati sia in ambito istituzionale che non.

ACQUISTO BENI DI CONSUMO:

Codice	Descrizione	2014
0901002	Emoderivati dotati di AIC	589.027,20
0901008	Beni per assistenza protesica ed integrativa	71.077,44
0901009	Prodotti farmaceutici ad uso veterinario	320,23
0901011	Strumentario e ferri chirurgici	15.750,00
0901014	Presidi ad uso veterinario	715,84
0901015	Prodotti dietetici	744.053,41
0901059	Medicinali con AIC, ad eccezione di vaccini ed emoderivati di produzione	79.350.907,68
0901060	Medicinali senza AIC	10.802,00
0901061	Prodotti chimici	13.982,58
0901062	Dispositivi medico diagnostici in vitro (IVD)	433.476,12
0901063	Dispositivi medici impiantabili non attivi	20.382,16
0901064	Dispositivi medici impiantabili attivi	0,00
0901065	Altri beni e prodotti sanitari	37.210,06
0901066	Gas ad uso di laboratorio	0,00
0901067	Vaccini per profilassi con codice AIC	11.667,25
0901068	Medicinali con AIC, ad eccezione di vaccini ed emoderivati di produzione	44.425,85
0901077	Mezzi di contrasto dotati di AIC	682.506,22
0901085	Dispositivi medici	3.778.071,94
0901086	Vetriere e materiale di laboratorio	25.939,84
0901087	Presidi medico-chirurgici non dispositivi medici	33.630,21
	Totale Beni sanitari	85.863.946,03
0902001	Prodotti alimentari	337.879,42
0902002	Materiale di guardaroba, pulizia e convivenza	116.495,21
0902003	Combustibili, carburanti e lubrificanti	57.182,99
0902004	Supporti informatici	18.881,25
0902005	Carta, cancelleria e stampati	197.043,96
0902007	Altro materiale non sanitario	44.548,24
0902008	Articoli tecnici per manutenzione ordinaria	73.546,21
0902009	Altri beni non sanitari a rapida obsolescenza	6.865,45
	Totale Beni non Sanitari	852.442,73
	TOTALE ACQUISTO BENI DI CONSUMO	86.716.388,76

ACQUISTO DI SERVIZI SANITARI

L'acquisto di servizi sanitari comprende le seguenti voci:

Codice	Descrizione	2014
1012005	Trasporto degenti da privato	267.005,23
1012007	Altri trasporti da privato	28.452,48
	Totale trasporti sanitari	295.457,71
1013004	Consulenze sanitarie da privato	30.000,00
	Totale consulenze sanitarie	30.000,00
1014003	Prestazioni di Sanit` Pubblica	36.453,06
1014004	Compartecipazione al personale per att. libero professionale intramoenia	21.961,94
	Totale attività libero professionale	58.415,00
1015004	Borse di studio	14.827,05
	Totale lavoro interinale collaborazioni sanitarie	14.827,05
1016004	ricerche scientifiche	99.758,54
1016005	Consulenze sanitarie svolte da personale dipendente	16.013,77
	Totale Altri servizi sanitari	115.772,31
	TOTALE ACQUISTI SERVIZI SANITARI	514.472,07

ACQUISTO DI SERVIZI NON SANITARI

L'acquisto di servizi non sanitari comprende le seguenti voci:

Codice	Descrizione	2014
1101001	Manutenzione immobili e pertinenze	4.829,40
	Totale Manutenzioni	4.829,40
1102001	Lavanderia, lavanolo e guardaroba	704.154,80
1102002	Pulizie	1.422.265,37
1102003	Ristorazione, mensa e buoni pasto	1.603.043,68
1102005	Servizi informatici	148.656,70
1102007	Smaltimento rifiuti	162.067,94
1102008	Trasporti non sanitari e logistica	299.458,99
1102009	Altri servizi tecnici	234.312,96
1102009	Altri servizi tecnici	63.325,16
	Totale servizi tecnici	4.637.285,60
1103001	Consulenze non sanitarie da Aziende Sanitarie della Regione	421,03
1103003	Consulenze non sanitarie da Enti Pubblici	45,33
1103004	Consulenze non sanitarie da privato	50.691,16
	Totale consulenze non sanitarie	51.157,52
1104001	Lavoro interinale	7.001,94
1104002	Collaborazioni coordinate e continuative	13.523,39
1104003	Altre forme di lavoro autonomo	17.315,02
1104004	Borse di studio	50.603,01
1104005	Altro	1.083,19
	Totale lavoro interinale e collaborazioni non sanitarie	89.526,55
1105001	Acqua	100.801,33
1105002	Gas	389.824,54
1105003	Energia elettrica	668.181,89
1105004	Utenze telefoniche	91.295,73
1105005	altre utenze	9.369,45
	Totale utenze	1.259.472,94
1106001	Assicurazioni per responsabilit` civile	26.982,21
1106002	Altre assicurazioni	48.421,34
	Totale assicurazioni	75.403,55
1107001	Aggiornamento e formazione da Aziende Sanitarie della Regione	513,79
1107003	Indennit` per docenza di personale dipendente	59.749,85
1107004	Aggiornamento e formazione da altri soggetti pubblici	4.325,03
1107005	Aggiornamento e formazione da altri soggetti privati	52.831,03
	Totale costi formazione	117.419,70
1108001	Compensi e rimborsi spese Direzione Generale	28.186,08
1108002	Compensi e rimborsi spese Collegio Sindacale	6.717,15
	Totale costi organi istituzionali	34.903,23
1109001	Consulenze non sanitarie svolte da personale dipendente	340.631,82
1109002	servizi bancari	322,35
1109003	servizi postali	2.574,61
1109004	Altri servizi da privato	36.962,43
1109006	Altri servizi non sanitari da Aziende Sanitarie della Regione	1.464,85
1109007	Altri servizi non sanitari da altri Enti Pubblici	13.413,59
	Totale altri servizi	395.369,65
	TOTALE ACQUISTO SERVIZI NON SANITARI	6.665.368,14

GODIMENTO BENI DI TERZI:

Codice	Descrizione	2014
1201001	Affitti passivi e spese condominiali	334.723,41
1201004	Canoni di noleggio attrezzature non sanitarie	108.364,32
1201005	Canoni di noleggio hardware	4.972,32
1201006	Canoni di noleggio software	3.902,94
	Totale Affitti, locazioni	451.962,99
1203002	service non sanitari	793,66
	Totale Service	793,66
	TOTALE GODIMENTO BENI DI TERZI	452.756,65

COSTI DEL PERSONALE DIPENDENTE:

Codice	Descrizione	2014
1301025	P. Sanitario Medico - Competenze fisse -T.IND	668,08
1301026	P. Sanitario Medico - Competenze accessorie e fondi contrattuali -T.IN	9,36
1301027	P. Sanitario Medico - Esclusività` -T.IND.	5,74
1301028	P. Sanitario Medico - Oneri previdenziali ed assistenziali -T.IND	145,32
	Personale Medico e Veterinario	828,50
1302019	P. Sanitario Non Medico-Dirigenza - Competenze accessorie e fondi cont	982,09
1302025	P. Sanitario Non Medico-Dirigenza - Competenze fisse - T.IND	2.424,87
1302028	P. Sanitario Non Medico-Dirigenza - Oneri previdenziali ed assistenza	666,84
	Personale sanitario non medico dirigenza	4.073,80
1303022	P. Sanitario Non Medico-Comparto - Competenze fisse -T.IND	103,06
1303023	P. Sanitario Non Medico-Comparto_Infermieri - Competenze fisse -T.IND	7.801,54
1303024	P. Sanitario Non Medico-Comparto - Competenze accessorie e fondi contra	6,67
1303028	P. Sanitario Non Medico-Comparto - Oneri previdenziali ed assistenzial	118,21
1303029	P. Sanitario Non Medico-Comparto_Infermieri - Oneri previdenziali ed a	2.145,42
	Personale sanitario non medico comparto	10.174,90
1304022	P. Professionale-Dirigenza - Competenze fisse -T.IND	19.906,00
	Personale professionale dirigenza	19.906,00
1305024	P. Professionale-Comparto - Oneri previdenziali ed assistenziali -T.IN	0,89
	Personale professionale comparto	0,89
1307022	P. Tecnico-Comparto - Competenze fisse -T.IND	442.809,07
1307023	P. Tecnico-Comparto - Competenze accessorie e fondi contrattuali -T.IN	370,47
1307024	P. Tecnico-Comparto - Oneri previdenziali ed assistenziali - T.IND	77.255,09
	Personale tecnico comparto	520.434,63
1308016	P. Amministrativo-Dirigenza - Competenze fisse -T.D	9.481,12
1308018	P. Amministrativo-Dirigenza - Competenze accessorie e fondi contrattua	1.486,05
1308020	P. Amministrativo-Dirigenza - Oneri previdenziali ed assistenziali -T.	3.132,87
1308022	P. Amministrativo-Dirigenza - Competenze fisse -T.IND	82.387,05
1308023	P. Amministrativo-Dirigenza - Competenze accessorie e fondi contrattua	63.184,69
1308024	P. Amministrativo-Dirigenza - Oneri previdenziali ed assistenziali -T.	40.310,76
	Personale amministrativo dirigenza	199.982,54
1309003	P. Amministrativo-Comparto - Missioni e rimborsi spese	3.072,78
1309013	Personale in comando da altri Enti Pubblici	3.570,50
1309016	P. Amministrativo-Comparto - Competenze fisse -T.D	97.571,40
1309018	P. Amministrativo-Comparto - Competenze accessorie e fondi contrattual	7.547,00
1309020	P. Amministrativo-Comparto - Oneri previdenziali ed assistenziali -T.D	32.216,72
1309022	P. Amministrativo-Comparto - Competenze fisse -T.IND	1.188.661,28
1309023	P. Amministrativo-Comparto - Competenze accessorie e fondi contrattual	245.696,07

1309024	P. Amministrativo-Comparto - Oneri previdenziali ed assistenziali -T.I	399.046,33
	Personale amministrativo comparto	1.977.382,08
	TOTALE COSTI PERSONALE DIPENDENTE	2.732.783,34

Il dato relativo al costo del personale dipendente nell'ambito dell'attività commerciale, comprende sia la parte di costo imputata direttamente e relativa a quelle risorse umane che hanno dedicato una parte del loro debito orario alle registrazioni contabili ed ai controlli propri dell'attività commerciale, nonché allo svolgimento delle attività connesse alla produzione di ricavi di natura commerciale, sia la quota di costo derivante dall'applicazione della percentuale dei costi promiscui prudenzialmente applicata al solo ruolo amministrativo.

VARIAZIONE RIMANENZE DI BENI DI CONSUMO:

Codice	Descrizione	2014
1501002	Var Rim Emoderivati dotati di AIC	-46.892,80
1501008	Var Rim Beni per assistenza protesica ed integrativa	-81,04
1501009	Var Rim Prodotti farmaceutici ad uso veterinario	43,62
1501011	Var Rim Strumentario e ferri chirurgici	-10.551,25
1501014	Var Rim Presidi ad uso veterinario	5,69
1501015	Var Rim Prodotti dietetici	23.061,38
1501020	Var Rim Medicinali con AIC, ad eccezione di vaccini ed emoderivati di pr	2.537.621,11
1501021	Var Rim Mezzi di contrasto dotati di AIC	-118.783,24
1501025	Var Rim Medicinali senza AIC	-2.581,20
1501027	Var Rim Prodotti chimici	-4.363,65
1501028	Var Rim Dispositivi medico diagnostici in vitro (IVD)	-29.570,25
1501034	Var Rim Dispositivi medici	-168.649,07
1501035	Var Rim Vetriere e materiale di laboratorio	-2.077,58
1501036	Var Rim Presidi medico-chirurgici non dispositivi medici	-2.056,09
1501037	Var Rim Altri beni e prodotti sanitari	-3.052,27
	Rimanenze sanitarie	2.172.073,36
1502002	Var Rim Materiale di guardaroba, pulizia e convivenza	-13.624,99
1502003	Var Rim Combustibili, carburanti e lubrificanti	-99,22
1502004	Var Rim Supporti informatici	1.224,26
1502005	Var Rim Carta, cancelleria e stampati	-9.787,98
1502007	Var Rim Altro materiale non sanitario	-6.822,75
1502008	Var Rim Articoli tecnici per manutenzione ordinaria	-70,37
1502009	Var Rim Altri beni non sanitari a rapida obsolescenza	1,01
	Rimanenze non sanitarie	-29.180,04
	TOTALE VARIAZIONI RIMANENZE BENI DI CONSUMO	2.142.893,32

La variazione delle rimanenze finali dei beni di consumo pari ad € -2.142.893,32 è sostanzialmente imputabile alla gestione del Magazzino Unico nell'ambito della quale lo scostamento al 31/12/2014 risulta essere di € -2.143.586,56.

Il valore delle rimanenze finali è stato calcolato applicando il criterio del Costo Medio Ponderato Continuo previsto dal regolamento regionale n. 61/95 e confermato dal D.Lgs. 118 del 2011.

ONERI DIVERSI DI GESTIONE:

Codice	Descrizione	2014
1801001	Giornali, riviste, opere multimediali su CD	31.968,03
1801002	Spese postali	36.252,10
1801003	Pubblicità ed inserzioni	13.249,19
1801004	Tasse e imposte non sul reddito	2.258,08

1801005	Spese condominiali su immobili di proprietà	13.820,33
1801008	Abbuoni passivi	557,78
1801010	Altri costi	116.277,89
	Totale costi amministrativi	214.383,40
1803011	Sopravvenienze passive personale dirigenza non medica	76,22
1803012	Sopravvenienze passive personale comparto	228,30
1803017	Sopravvenienze passive v/terzi relative all acquisto di beni e servizi	20.540,82
1803018	Altre sopravvenienze passive v/terzi	44.778,58
1803019	Insussistenze passive v/terzi relative al personale	2.479,50
1803022	Insussistenze passive v/terzi relative all acquisto prestaz. sanitarie d	492,00
1803024	Altre insussistenze passive v/terzi	45.601,57
	Totale Sopravvenienze passive ed insussistenze dell'attivo ordinario	114.196,99
	TOTALE ONERI DIVERSI DI GESTIONE	328.580,39

C) PROVENTI ED ONERI FINANZIARI – Totale C)

La gestione finanziaria ha determinato al 31/12/2014 un risultato negativo pari ad € 92.268,21.

Codice	Descrizione	2014
2102001	Interessi passivi su anticipazioni dell Istituto Tesoriere	-36.482,28
2102002	Interessi passivi diversi all Istituto Tesoriere	-293,05
2103001	Interessi passivi verso fornitori	-56.534,56
2104001	Oneri e commissioni bancarie e di c/c postale	-12.208,35
	Totale interessi e oneri finanziari	-105.518,24
'2001001	Vendita certificati bianchi	13.250,03
	Totale altri proventi finanziari	13.250,03
	TOTALE PROVENTI E ONERI FINANZIARI	-92.268,21

E) PROVENTI ED ONERI STRAORDINARI – Totale E)

Codice	Descrizione	2014
'2402001	Sopravvenienze attive straordinarie	30.900,98
	TOTALE PROVENTI ED ONERI STRAORDINARI	30.900,98

IMPOSTE E TASSE

Il valore delle Imposte al 31/12/2014 risulta essere pari a zero in quanto l'attività commerciale dell'Ausl della Romagna si è chiusa con la rilevazione di una perdita d'esercizio.

L'Ires dovuta è unicamente imputabile ai redditi fondiari e diversi che esulano dal presente Conto Economico, essendo rappresentati autonomamente nell'ambito del Modello Unico di dichiarazione dei redditi.

Bilancio d'esercizio 2014 Gestione Commerciale

A) VALORE DELLA PRODUZIONE	Anno 2014
01 CONTRIBUTI C/ESERCIZIO	0,00
01 Contributi c/esercizio da FSR indistinti	
02 Contributi c/esercizio da FSR finalizzati	
03 Contributi c/esercizio da FSN vincolati	
04 Altri contributi in c/esercizio	
30 Contributi per Fondo Regionale per la Non Autosufficienza	
02 PROVENTI E RICAVI D'ESERCIZIO	3.744.445,18
01 Degenza a privati paganti - confort alberghiero - stranieri	25.258,53
02 Prestazioni di specialistica ambulatoriale	
03 Somministrazione farmaci	1.805,75
04 Trasporti sanitari a privati	49.750,00
05 Consulenze non sanitarie - per Aziende Sanitarie e altri	167.472,34
06 Prestazioni Dipartimento Sanità Pubblica - Serv.Veterinario	1.789.973,47
07 Prestazioni diverse e cessioni di beni	1.596.637,01
08 Attività libero professionale -spec.ambul.-prest.sanità pubbl.	113.548,08
03 RIMBORSI	89.053.347,04
01 Degenza ospedaliera	
02 Specialistica ambulatoriale	
03 Farmaceutica convenzionata esterna	
04 Medicina di base e pediatria	
05 Prestazioni termali	
06 Rimborsi per cessioni beni di consumo	87.768.567,70
07 Rimborsi per servizi erogati da terzi	2.780,83
08 Altri rimborsi - da dipendenti per mensa e rimborsi diversi	1.281.998,51
04 COMPARTECIPAZIONE ALLA SPESA	0,00
01 Compartecipazione alla spesa	
05 INCREMENTI DI IMMOBILIZZAZIONI	0,00
01 Incrementi di immobilizzazioni	
06 STERILIZZAZIONE QUOTE DI AMMORTAMENTO	0,00
01 Sterilizzazione quote di ammortamento	
07 VARIAZIONE DELLE RIMANENZE	0,00
01 Variazione delle riman. di produzione in corso di lavorazione	
02 Variazione delle attività in corso	
08 ALTRI RICAVI	4.291.948,24
01 Ricavi da patrimonio immobiliare	3.331.899,25
02 Ricavi diversi	724.616,23
03 Plusvalenze ordinarie	
04 Sopravvenienze attive ed insussistenze del passivo ordinarie	235.432,76
30 Sopravvenienze attive ed insussistenze del passivo ordinarie Fondo Regionale per la Non Autosufficienza	
TOTALE A) VALORE DELLA PRODUZIONE	97.089.740,46

B)	COSTI DELLA PRODUZIONE	
09	ACQUISTO BENI DI CONSUMO	86.716.388,76
	01 Beni sanitari	85.863.946,03
	02 Beni non sanitari	852.442,73
	30 Beni non sanitari finanziati dal Fondo Regionale per la Non Autosufficienza	
10	ACQUISTO DI SERVIZI SANITARI	514.472,07
	01 Prestazioni di degenza ospedaliera	
	02 Prestazioni di specialistica Ambulatoriale	
	03 Somministrazione farmaci	
	04 Assistenza farmaceutica	
	05 Medicina di base e pediatria	
	06 Continuità assistenziale e medici dell'emergenza	
	07 Assistenza protesica	
	08 Assistenza integrativa e ossigenoterapia	
	09 Assistenza termale	
	10 Oneri e rette per inserimenti	
	11 Servizi assistenziali e riabilitativi	
	12 Trasporti sanitari	295.457,71
	13 Consulenze sanitarie	30.000,00
	14 Attività libero-professionale	58.415,00
	15 Lavoro interinale e collaborazioni sanitarie	14.827,05
	16 Altri servizi sanitari	115.772,31
	17 Assegni sussidi e contributi	
	30 Oneri a rilievo sanitario e rette finanziati dal Fondo Regionale per la Non Autosufficienza	
	31 Servizi assistenziali finanziati dal Fondo Regionale per la Non Autosufficienza	
	32 Assegni e contributi finanziati dal Fondo Regionale per la Non Autosufficienza	
	38 Oneri a rilievo sanitario per assistenza anziani presso strutture a gestione diretta dell'Azienda finanziati dal FRNA	
	39 Oneri a rilievo sanitario per assistenza disabili presso strutture a gestione diretta dell'Azienda finanziati dal FRNA	
11	ACQUISTO DI SERVIZI NON SANITARI	6.665.368,14
	01 Manutenzioni	4.829,40
	02 Servizi tecnici - mensa e ristorazione - informatici	4.637.285,60
	03 Consulenze non sanitarie	51.157,52
	04 Lavoro interinale e collaborazioni non sanitarie	89.526,55
	05 Utenze	1.259.472,94
	06 Assicurazioni	75.403,55
	07 Formazione da altri e indennità per docenza pers.dipendente	117.419,70
	08 Organi Istituzionali	34.903,23
	09 Altri servizi non sanitari - consulenze svolte da pers.dipend.	395.369,65
12	GODIMENTO BENI DI TERZI	452.756,65
	01 Affitti, locazioni e noleggi	451.962,99
	02 Leasing	
	03 Service	793,66
13	COSTO DEL PERSONALE DIPENDENTE	2.732.783,34
	01 Personale medico e veterinario	828,50

02 Personale sanitario non medico - dirigenza	4.073,80
03 Personale sanitario non medico - comparto	10.174,90
04 Personale professionale - dirigenza	19.906,00
05 Personale professionale - comparto	0,89
06 Personale tecnico - dirigenza	
07 Personale tecnico - comparto	520.434,63
08 Personale amministrativo - dirigenza	199.982,54
09 Personale amministrativo - comparto	1.977.382,08

14	AMMORTAMENTI E SVALUTAZIONI	0,00
-----------	------------------------------------	-------------

01 Ammortamento immobilizzazioni immateriali	
02 Ammortamento immobilizzazioni materiali	
03 Svalutazione delle immobilizzazioni	
04 Svalutazione dei crediti	

15	VARIAZIONE RIMANENZE DI BENI DI CONSUMO	2.142.893,32
-----------	--	---------------------

01 Variazione rimanenze sanitarie	2.172.073,36
02 Variazione rimanenze non sanitarie	-29.180,04

16	ACCANTONAMENTI PER RISCHI	0,00
-----------	----------------------------------	-------------

01 Accantonamenti per rischi	
------------------------------	--

17	ALTRI ACCANTONAMENTI	94,35
-----------	-----------------------------	--------------

01 Altri accantonamenti	94,35
-------------------------	-------

18	ONERI DIVERSI DI GESTIONE	328.580,39
-----------	----------------------------------	-------------------

01 Costi amministrativi (compresi i costi dell'attività agricola)	214.383,40
02 Minusvalenze ordinarie	
03 Sopravvenienze passive e insussistenze dell'attivo ordinarie	114.196,99
30 Sopravvenienze passive e insussistenze dell'attivo ordinarie Fondo Regionale per la Non Autosufficienza	

TOTALE B) COSTI DELLA PRODUZIONE		99.553.337,02
---	--	----------------------

DIFF.ZA FRA VALORE E COSTI DELLA PRODUZIONE		-2.463.596,56
--	--	----------------------

C)	PROVENTI E ONERI FINANZIARI
-----------	------------------------------------

19	PROVENTI DA PARTECIPAZIONI	0,00
-----------	-----------------------------------	-------------

01 Proventi da partecipazioni	
-------------------------------	--

20	ALTRI PROVENTI FINANZIARI	13.250,03
-----------	----------------------------------	------------------

01 Altri proventi finanziari	13.250,03
------------------------------	-----------

21	INTERESSI E ONERI FINANZIARI	-105.518,24
-----------	-------------------------------------	--------------------

01 Interessi su mutui	
02 Interessi su anticipazione di Tesoreria	-36.775,33
03 Interessi su debiti verso fornitori	-56.534,56
04 Oneri finanziari	-12.208,35

TOTALE C) PROVENTI E ONERI FINANZIARI		-92.268,21
--	--	-------------------

D)	RETTIFICHE DI VALORE DI ATTIVITA' FINANZIARIE
-----------	--

22	RIVALUTAZIONI	0,00
	01 Rivalutazioni	
23	SVALUTAZIONI	0,00
	01 Svalutazioni	
TOTALE D) RETTIF.DI VALORE ATTIVITA' FINANZIARIE		0,00
E) PROVENTI ED ONERI STRAORDINARI		
24	PROVENTI STRAORDINARI	30.900,98
	01 Plusvalenze straordinarie	
	02 Sopravv.attive ed insuss.del passivo straordinarie	30.900,98
25	ONERI STRAORDINARI	0,00
	01 Minusvalenze straordinarie	
	02 Sopravv.passive e insus.dell'attivo straordinarie (att.agricola)	
TOTALE E) PROVENTI ED ONERI STRAORDINARI		30.900,98
RISULTATO PRIMA DELLE IMPOSTE		-2.524.963,79
26	IMPOSTE	
	01 Irap	
	02 Imposte sul reddito d'esercizio	
UTILE (PERDITA) DELL'ESERCIZIO		-2.524.963,79

VIII) Informazioni sulle operazioni con parti correlate

Ai sensi di quanto stabilito dall'art. 2427 c.c. n. 22 bis si segnalano fra le operazioni concluse con parti correlate quelle effettuate fra l'AUSL della Romagna e l'IRST SRL, società partecipata a prevalente capitale pubblico.

Con Delibera del Direttore Generale AUSL Forlì n.44 del 13 febbraio 2012 si è provveduto a disciplinare per il nuovo periodo 1/1/2012 – 31/12/2015 "la cessione in affitto e gestione in capo a IRST dei rami d'azienda di: Oncologia – degenza ordinaria, day hospital di oncologia con ambulatori clinici, laboratorio biologico, radioterapia".

Nell'ambito di tale disciplina generale la regolazione dei rapporti economici è avvenuta per ciascun anno attraverso la stipula di un accordo di fornitura

Nel 2014 è stato definito un accordo *tra l'IRST srl e l'Azienda USL della Romagna per la fornitura di servizi e prestazioni di natura diagnostica, assistenziale, organizzativa e di ricerca in area oncologica per l'anno 2014* (recepito dall'AUSL della Romagna con delibera n. 1351 del 29.12.2014). Oltre a tale accordo, l'Azienda USL della Romagna ha approvato con delibera n. 1384 del 30.12.2014 la *ricognizione dei rapporti attivi e passivi per la disciplina delle attività di supporto reciprocamente rese con a valere per l'anno 2014*. Tale atto regola i complessivi rapporti attivi e passivi intercorrenti fra l'Ausl della Romagna - sede operativa di Forlì e l'IRCCS IRST aventi ricadute economiche al fine di consentirne una corretta gestione e contabilizzazione (ad esclusione delle prestazioni assistenziali oggetto di separato accordo fra IRST e Aziende USL della Romagna). I principali rapporti economici tra AUSL della Romagna e IRST

1. Rimborsi inerenti i costi dei locali ad uso IRST siti presso l'Ospedale Morgagni-Pierantoni di proprietà dell'ex AUSL di Forlì (comprensivi di oneri per manutenzioni ed utenze) € 86.896, a cui si aggiungono i rimborsi per il servizio di lavanolo biancheria e divise per € 14.610;

2. Vendita di servizi di supporto amministrativo all'IRST srl

L'Azienda USL della Romagna ha reso all'IRST nel corso del 2014 una serie di servizi di supporto amministrativo, inerenti attività di Acquisizione beni e servizi, economato-logistica, ingegneria clinica, assistenza farmaceutica, risorse umane per un importo pari ad € 14.944;

3. Vendita di prestazioni sanitarie all'IRST srl

Le prestazioni erogate a favore dell'IRST sono riepilogabili come segue:

- prestazioni specialistiche € 837.148
- prestazioni diagnostiche € 720.831
- cessione sangue € 218.325

Una parte di tali prestazioni, inerenti prevalentemente attività di radiodiagnostica, sono addebitate all'IRST al costo marginale, come da accordi tra le parti.

IL DIRETTORE GENERALE
Dott. Marcello Tonini

Modello LA 2014

Codice Ministeriale	Assistenza sanitaria collettiva in ambiente di vita e di lavoro	Consumi e manutenzioni di esercizio		Costi per acquisti di servizio										Totale	Inc. %
		Sanitari	Non sanitari	Prestazioni sanitarie	Serv. San. Per erog prestazioni	Servizi non sanitari	Pers. Ruolo sanitario	Pers. Ruolo profess.	Pers. Ruolo tecnico	Pers. Ruolo amminis.	Ammortamenti	Sopravvenienze/ insussistenze	Altri costi		
10100	Igiene e sanità pubblica	1.098	72	153	495	844	7.446	30	392	579	157	61	516	11.841	0,5%
10200	Igiene degli alimenti e della nutrizione	476	38	23	44	356	3.584	11	134	244	66	29	219	5.224	0,2%
10300	Prevenzione e sicurezza degli ambienti di lavoro	838	70	165	203	1.012	5.536	700	276	488	177	50	404	9.919	0,4%
10400	Sanità pubblica veterinaria	2.152	135	390	850	1.394	15.692	49	634	1.227	236	127	968	23.856	1,0%
10500	Attività di prevenzione rivolta alla persona	6.055	57	1.727	186	624	5.426	18	338	720	157	47	402	15.756	0,7%
10600	Servizio medico legale	529	46	889	946	483	3.052	12	332	914	77	31	325	7.636	0,3%
19999	Totali Assistenza sanitaria collettiva in ambiente di vita e di lavoro	11.149	419	3.346	2.724	4.713	40.735	820	2.106	4.171	870	345	2.834	74.232	3,2%
Codice Minist Assistenza distrettuale															
20100	Guardia medica	252	22	8.762	39	502	428	3	121	456	101	7	580	11.274	0,5%
20201	Medicina Generale	438	58	107.302	68	1.619	838	6	292	1.095	116	16	2.638	114.486	5,0%
20201	Medicina generica	418	54	86.563	59	1.485	767	6	277	1.036	109	15	2.630	93.419	4,1%
20202	Pediatria di libera scelta	20	5	20.739	9	134	70	0	15	59	7	1	9	21.068	0,9%
20300	Emergenza sanitaria territoriale	3.261	704	8.897	278	4.243	15.547	66	6.993	913	1.163	169	1.295	43.529	1,9%
20401	Assistenza Farmaceutica	99.349	12	142.694	359	880	2.100	8	271	364	61	20	155	246.272	10,8%
20401	Assistenza farmaceutica erogata tramite le farmacie convenzionate	281	7	130.766	14	683	1.015	4	80	251	30	10	77	133.217	5,8%
20402	Altre forme di erogazione dell'assistenza farmaceutica	99.068	4	11.927	345	197	1.086	4	190	113	31	10	79	113.055	4,9%
20500	Assistenza integrativa	3.737	27	7.502	63	761	435	5	412	927	100	13	109	14.091	0,6%
20601	Assistenza Specialistica	57.164	1.771	71.481	8.221	49.645	127.917	496	11.946	13.566	13.367	1.104	10.899	367.578	16,1%
20601	Attività clinica	28.620	1.104	39.813	4.886	25.682	82.604	272	7.185	7.576	6.765	699	7.783	212.989	9,3%
20602	Attività di laboratorio	19.591	291	8.148	1.688	12.577	18.888	133	2.016	3.040	2.110	173	1.327	69.983	3,1%
20603	Attività di diagnostica strumentale e per immagini	8.953	375	23.521	1.647	11.386	26.425	90	2.746	2.950	4.492	232	1.789	84.606	3,7%
20700	Assistenza protesica	2.191	27	16.963	278	1.128	293	4	240	923	316	11	94	22.468	1,0%
20801	Assistenza Territoriale, Ambulatoriale e domiciliare	14.875	688	27.160	18.945	13.607	53.226	182	5.832	5.565	1.730	589	3.967	146.364	6,4%
20801	Assistenza programmata a domicilio	5.805	280	20.707	13.225	7.867	12.629	48	1.511	2.823	659	236	1.021	66.810	2,9%
20802	Assistenza alle donne, famiglia, coppie	2.185	129	2.501	456	2.180	11.013	37	1.120	1.152	564	103	981	22.422	1,0%
20803	Assistenza psichiatrica	5.191	195	2.235	1.490	2.509	23.828	76	2.134	1.157	358	197	1.547	40.918	1,8%
20804	Assistenza riabilitativa ai disabili	35	2	1.407	3.441	238	115	1	108	67	26	2	16	5.460	0,2%
20805	Assistenza ai tossicodipendenti	1.626	80	308	332	799	5.546	19	956	360	120	50	395	10.592	0,5%
20806	Assistenza agli anziani	33	2	1	1	13	95	0	4	5	3	1	6	163	0,0%
20807	Assistenza ai malati terminali														
20808	Assistenza a persone affette da HIV														
20901	Assistenza territoriale semiresidenziale	1.041	96	19.516	209	1.575	4.788	17	664	747	338	45	369	29.404	1,3%
20901	Assistenza psichiatrica	435	76	1.155	39	589	3.124	10	332	139	64	26	197	6.187	0,3%
20902	Assistenza riabilitativa ai disabili	570	16	14.924	151	884	1.486	7	274	554	255	17	155	19.294	0,8%
20903	Assistenza ai tossicodipendenti	19	2	4	14	33	108	0	25	7	2	1	8	222	0,0%
20904	Assistenza agli anziani	18	2	3.323	4	66	69	0	33	45	17	1	8	3.586	0,2%
20905	Assistenza a persone affette da HIV	0	0	109	0	2	1	0	1	1	1	0	0	115	0,0%
20906	Assistenza ai malati terminali														
21001	Assistenza territoriale residenziale	7.683	552	134.273	1.000	7.834	14.490	68	7.153	2.440	1.561	174	1.387	178.616	7,8%
21001	Assistenza psichiatrica	600	154	25.625	162	1.206	3.177	13	1.113	229	146	33	249	32.707	1,4%
21002	Assistenza riabilitativa ai disabili	494	21	25.818	58	618	874	6	801	377	147	15	113	29.342	1,3%
21003	Assistenza ai tossicodipendenti	1.159	16	5.836	120	263	905	4	357	134	32	10	97	8.933	0,4%
21004	Assistenza agli anziani	3.934	249	75.162	517	4.094	4.892	27	3.234	1.371	931	69	525	95.006	4,1%
21005	Assistenza a persone affette da HIV	188	9	228	79	56	508	2	20	29	13	4	69	1.204	0,1%
21006	Assistenza ai malati terminali	1.308	102	1.602	64	1.597	4.134	17	1.628	300	293	44	334	11.424	0,5%
21100	Assistenza idrotermale	0	0	12.134	0	0	0	0	0	0	0	0	0	12.134	0,5%
29999	Totali Assistenza distrettuale	189.991	3.957	556.683	29.460	81.794	220.063	854	33.924	26.996	18.854	2.148	21.494	1.186.217	51,8%
Codice Minist Assistenza ospedaliera															
30100	Attività di pronto soccorso	5.940	281	664	517	6.023	23.462	87	5.436	1.968	1.915	223	1.703	48.219	2,1%
30201	Ass. Ospedaliera per acuti	133.334	4.677	286.068	12.130	81.711	294.408	975	38.935	17.451	24.055	2.511	19.390	915.646	40,0%
30201	in Day Hospital e Day Surgery	23.995	419	1.532	860	9.220	31.606	104	3.505	1.913	2.908	267	2.044	78.375	3,4%
30202	in degenza ordinaria	109.339	4.257	284.537	11.271	72.491	262.802	871	35.430	15.537	21.147	2.243	17.346	837.271	36,6%
30300	Interventi ospedalieri a domicilio														
30400	Ass. ospedaliera per lungodegenti	3.355	241	332	212	3.946	11.215	43	3.362	719	846	111	846	25.228	1,1%
30500	Ass. ospedaliera per riabilitazione	769	51	108	69	801	3.444	12	689	213	203	31	246	6.638	0,3%
30600	Emocomponenti e servizi trasfusionali	8.058	164	380	5.288	5.945	9.462	32	905	936	1.109	82	622	32.983	1,4%
30700	Trapianto organi e tessuti	168	4	13	18	243	352	1	23	20	31	3	22	899	0,0%
39999	Totali Assistenza ospedaliera	151.625	5.418	287.566	18.234	98.669	342.344	1.150	49.350	21.308	28.160	2.960	22.829	1.029.613	45,0%
49999	TOTALE	352.765	9.793	847.595	50.418	185.176	603.142	2.824	85.381	52.475	47.884	5.452	47.157	2.290.062	
	Incidenza %	15,4%	0,4%	37,0%	2,2%	8,1%	26,3%	0,1%	3,7%	2,3%	2,1%	0,2%	2,1%		

GESTIONE DI CASSA

DATI SIOPE

Ente Codice 0007300690000000
Ente Descrizione ASL DELLA ROMAGNA-EX 'ASL DI CESENA
Categoria Strutture sanitarie
Sotto Categoria ASL
Periodo MENSILE Dicembre 2014
Prospetto INCASSI PER CODICI GESTIONALI
Tipo Report Semplice
Data ultimo aggiornamento 16-apr-2015
Data stampa 23-apr-2015
Importi in EURO

000730069000000 - ASL DELLA ROMAGNA-EX 'ASL DI CESENA

Importo nel periodo
Importo a tutto il periodo

ENTRATE DERIVANTI DALLA PRESTAZIONE DI SERVIZI

3.290.293,48 **26.367.158,63**

1100	Compartecipazione alla spesa per prestazioni sanitarie (ticket)	638.091,97	7.511.525,57
1200	Entrate da Regione e Province autonome per prestazioni sanitarie e	845.782,00	9.439.450,82
1301	Entrate da aziende sanitarie della Regione/Provincia autonoma per	634.074,10	698.888,89
1302	Entrate da aziende ospedaliere della Regione/Provincia autonoma per	360.171,41	386.306,61
1303	Entrate da IRCCS pubblici e Fondazioni IRCCS della Regione/Provincia	0,00	135,58
1400	Entrate per prestazioni sanitarie e sociosanitarie a rilevanza sanitaria ad	149.388,84	512.285,21
1500	Entrate per prestazioni sanitarie erogate a soggetti privati	151.751,14	2.090.088,02
1600	Entrate per prestazioni sanitarie erogate in regime di intramoenia	462.207,53	5.235.978,91
1650	ENTRATE DERIVANTI DALLA VENDITA DI BENI DI CONSUMO	0,00	18.489,73
1700	Entrate per prestazioni non sanitarie	13.972,52	167.857,31
1800	Entrate per prestazioni di servizi derivanti da sopravvenienze attive	34.853,97	306.151,98

CONTRIBUTI E TRASFERIMENTI CORRENTI

35.882.170,73 **416.014.690,82**

2102	Contributi e trasferimenti correnti da Regione e Prov. Autonoma per quota	34.100.233,00	404.226.433,48
2103	Contributi e trasferimenti correnti da Regione e Prov. Autonoma per quota	126.340,63	386.470,63
2104	Contributi e trasferimenti correnti da Regione e Prov. Autonoma extra	856.617,63	9.013.328,67
2105	Altri contributi e trasferimenti correnti da Regione e Prov. Autonoma	0,00	389.780,31
2108	Contributi e trasferimenti correnti da comuni	653.040,00	1.320.480,56
2109	Contributi e trasferimenti correnti da unioni di comuni	0,00	100.000,00

2111	Contributi e trasferimenti correnti da aziende sanitarie	0,00	3.500,00
2199	Contributi e trasferimenti correnti da altre Amministrazioni pubbliche	86.249,85	123.191,02
2202	Donazioni da imprese	15.250,00	64.239,91
2203	Contributi e trasferimenti correnti da Famiglie	43.839,62	359.166,24
2204	Donazioni da famiglie	600,00	28.100,00

ALTRE ENTRATE CORRENTI

		271.054,25	3.385.910,19
3101	Rimborsi assicurativi	6.839,56	352.010,75
3102	Rimborsi spese per personale comandato	0,00	172.110,19
3103	Rimborsi per l'acquisto di beni per conto di altre strutture sanitarie	40.147,65	79.191,35
3105	Riscossioni IVA	119.883,92	859.481,37
3106	Altri concorsi, recuperi e rimborsi	81.057,29	1.867.812,08
3201	Fitti attivi	22.897,48	47.295,38
3202	Interessi attivi	228,35	7.897,52
3204	Altri proventi	0,00	111,55

ENTRATE DERIVANTI DA ALIENAZIONI DI BENI

		0,00	1.541.889,45
4101	Alienazione di terreni e giacimenti	0,00	1.541.174,00
4105	Alienazione di altri beni materiali	0,00	715,45

CONTRIBUTI E TRASFERIMENTI IN C/CAPITALE

		60.000,00	5.919.616,29
5101	Contributi e trasferimenti in c/capitale da Stato	60.000,00	3.296.024,29
5102	Contributi e trasferimenti da Regione e Prov. Autonoma per ripiani perdite	0,00	2.503.430,00
5107	Contributi e trasferimenti in c/capitale da unioni di comuni	0,00	120.162,00

OPERAZIONI FINANZIARIE

		356,21	33.246.016,79
6100	Prelevi da conti bancari di deposito	356,21	2.256,21
6500	Altre operazioni finanziarie	0,00	33.243.760,58

ENTRATE DERIVANTI DA ACCENSIONE DI PRESTITI

		47.866.123,07	363.533.193,35
7100	Anticipazioni di cassa	47.866.123,07	363.533.193,35

INCASSI DA REGOLARIZZARE

0,00 0,00

9998	Incassi da regolarizzare derivanti dalle anticipazioni di cassa (riscossioni)	0,00	0,00
9999	Altri incassi da regolarizzare (riscossioni codificate dal cassiere)	0,00	0,00

TOTALE GENERALE

87.369.997,74 850.008.475,52

Ente Codice 000730069000000
Ente Descrizione ASL DELLA ROMAGNA-EX 'ASL DI CESENA
Categoria Strutture sanitarie
Sotto Categoria ASL
Periodo MENSILE Dicembre 2014
Prospetto PAGAMENTI PER CODICI GESTIONALI
Tipo Report Semplice
Data ultimo aggiornamento 16-apr-2015
Data stampa 23-apr-2015
Importi in EURO

000730069000000 - ASL DELLA ROMAGNA-EX 'ASL DI CESENA

Importo nel periodo
Importo a tutto il periodo

PERSONALE

16.414.197,47 **149.770.131,92**

1101	Competenze a favore del personale al netto degli arretrati	10.730.057,85	76.443.018,10
1102	Arretrati di anni precedenti	0,00	1.450.135,30
1201	Ritenute previdenziali e assistenziali al personale	882.795,55	11.857.214,60
1202	Ritenute erariali a carico del personale	2.291.423,79	26.945.412,86
1203	Altre ritenute al personale per conto di terzi	163.187,12	1.895.403,80
1301	Contributi obbligatori per il personale	2.346.733,16	30.975.650,94
1501	Trattamento di missione e rimborsi spese viaggi	0,00	115.777,76
1503	Rimborsi spese per personale comandato	0,00	87.518,56

ACQUISTO DI BENI

10.409.161,84 **125.694.662,27**

2101	Prodotti farmaceutici	6.216.042,72	83.863.877,51
2102	Emoderivati	101.994,34	1.736.862,68
2103	Prodotti dietetici	71.791,11	853.422,56
2104	Materiali per la profilassi (vaccini)	89.116,94	1.106.739,96
2105	Materiali diagnostici prodotti chimici	2.075.587,07	19.071.446,79
2106	Materiali diagnostici, lastre RX, mezzi contrasto RX, carta per ECG, ecc.	240.592,70	643.280,67
2107	Presidi chirurgici e materiali sanitari	860.062,52	10.098.802,45
2108	Materiali protesici	562.709,04	5.470.822,66
2109	Materiali per emodialisi	42.140,87	776.109,19
2110	Materiali e prodotti per uso veterinario	1.002,95	3.890,61
2199	Acquisto di beni sanitari derivante da sopravvenienze	5,92	24.924,24
2201	Prodotti alimentari	0,00	42.588,73
2202	Materiali di guardaroba, di pulizia e di convivenza in genere	21.392,13	456.463,72
2203	Combustibili, carburanti e lubrificanti	24.874,56	274.108,01
2204	Supporti informatici e cancelleria	33.995,37	683.277,21
2205	Pubblicazioni, giornali e riviste	1.348,50	204.711,58
2206	Acquisto di materiali per la manutenzione	20.492,37	201.349,44
2298	Altri beni non sanitari	46.012,73	181.411,16
2299	Acquisto di beni non sanitari derivante da sopravvenienze	0,00	573,10

ACQUISTI DI SERVIZI

12.477.957,47 **163.203.423,91**

3102	Acquisti di servizi sanitari per medicina di base da altre Amministrazioni	0,00	2.558,52
3103	Acquisti di servizi sanitari per medicina di base da soggetti convenzionali	1.206.850,13	14.596.871,69
3105	Acquisti di servizi sanitari per farmaceutica da altre Amministrazioni	283.195,39	3.333.334,50
3106	Acquisti di servizi sanitari per farmaceutica da privati	1.794.660,01	22.279.795,91
3107	Acquisti di servizi sanitari per assistenza specialistica ambulatoriale da	73.432,40	106.787,24
3108	Acquisti di servizi sanitari per assistenza specialistica ambulatoriale da	0,00	6.566,32
3109	Acquisti di servizi sanitari per assistenza specialistica ambulatoriale da	649.834,00	7.281.325,47
3112	Acquisti di servizi sanitari per assistenza riabilitativa da privati	52.333,27	900.614,44
3114	Acquisti di servizi sanitari per assistenza integrativa e protesica da altre	2.753,60	40.952,16
3115	Acquisti di servizi sanitari per assistenza integrativa e protesica da privati	388.545,80	4.229.479,84
3118	Acquisti di servizi sanitari per assistenza ospedaliera da privati	486.287,80	22.429.271,25
3124	Acquisti di prestazioni di distribuzione farmaci file F da privati	16.897,51	189.780,70
3127	Acquisti di prestazioni termali in convenzione da privati	387.372,46	2.499.480,61
3129	Acquisti di prestazioni trasporto in emergenza e urgenza da altre	72.883,54	920.567,40
3130	Acquisti di prestazioni trasporto in emergenza e urgenza da privati	68.428,94	825.417,81
3131	Acquisti di prestazioni socio sanitarie a rilevanza sanitaria da strutture	1.485,00	31.189,12
3132	Acquisti di prestazioni socio sanitarie a rilevanza sanitaria da altre	633.471,35	6.878.385,33
3133	Acquisti di prestazioni socio sanitarie a rilevanza sanitaria da privati	1.759.272,07	22.103.244,39
3134	Consulenze, collaborazioni, interinale e altre prestazioni di lavoro sanitarie	14.470,94	14.470,94
3136	Consulenze, collaborazioni, interinale e altre prestazioni di lavoro sanitarie	67.360,69	804.074,81
3137	Altri acquisti di servizi e prestazioni sanitarie da strutture sanitarie	6.197,80	22.169,40
3138	Altri acquisti di servizi e prestazioni sanitarie da altre Amministrazioni	12.044,10	67.512,61
3150	Ritenute erariali sui compensi ai medici di base in convenzione	292.704,62	3.619.251,46
3151	Contributi previdenziali e assistenziali sui compensi ai medici di base in	0,00	3.420.616,02
3152	Ritenute erariali sui compensi alle farmacie convenzionate	0,00	1.399,01

		Importo nel periodo	Importo a tutto il periodo
3153	Ritenute erariali sui compensi ai medici specialisti ambulatoriali	101.032,24	1.415.629,33
3154	Contributi previdenziali e assistenziali sui compensi ai medici specialisti	49.107,43	1.066.957,61
3198	Altri acquisti di servizi e prestazioni sanitarie da altri soggetti	68.333,75	588.613,73
3199	Acquisti di servizi sanitari derivanti da sopravvenienze	7.317,19	74.452,23
3202	Consulenze, collaborazioni, interinale e altre prestazioni di lavoro non	0,00	3.050,00
3203	Consulenze, collaborazioni, interinale e altre prestazioni di lavoro non	1.046,45	26.053,34
3204	Servizi ausiliari e spese di pulizia	828.857,34	10.783.062,32
3205	Buoni pasto e mensa per il personale dipendente	204.171,12	3.136.354,86
3208	Utenze e canoni per telefonia e reti di trasmissione	2.073,94	501.269,73
3209	Utenze e canoni per energia elettrica	364.761,39	3.853.047,48
3210	Utenze e canoni per altri servizi	92.162,43	3.310.879,50
3211	Assicurazioni	0,00	2.132.652,77
3212	Assistenza informatica e manutenzione software	288.021,73	2.894.442,12
3213	Corsi di formazione esternalizzata	15.210,83	350.247,23
3214	Manutenzione ordinaria e riparazioni di immobili e loro pertinenze	1.015.963,38	5.881.920,28
3215	Manutenzione ordinaria e riparazioni di mobili e macchine	21.973,90	200.879,81
3216	Manutenzione ordinaria e riparazioni di attrezzature tecnico-scientifico	512.401,18	3.528.885,90
3217	Manutenzione ordinaria e riparazioni di automezzi	5.444,99	134.999,15
3219	Spese legali	9.069,02	233.806,73
3220	Smaltimento rifiuti	59.053,11	707.641,59
3298	Acquisto di servizi non sanitari derivanti da sopravvenienze	1.773,27	124.691,78
3299	Altre spese per servizi non sanitari	559.701,36	5.648.769,47

CONTRIBUTI E TRASFERIMENTI**566.754,34****4.356.452,54**

4101	Contributi e trasferimenti a Regione/Provincia autonoma	0,00	275.997,77
4104	Contributi e trasferimenti a comuni	0,00	36.000,00
4111	Contributi e trasferimenti a Istituti Zooprofilattici sperimentali	988,81	44.221,61
4117	Contributi e trasferimenti a Universita'	0,00	59.000,00
4198	Contributi e trasferimenti ad altre Amministrazioni Pubbliche	20.000,00	99.243,56
4202	Contributi e trasferimenti a famiglie	430.213,44	3.580.869,22
4203	Contributi e trasferimenti a istituzioni sociali private	115.552,09	222.561,28
4299	Contributi e trasferimenti a soggetti privati derivanti da sopravvenienze	0,00	38.559,10

ALTRE SPESE CORRENTI**14.748.485,00****46.231.653,57**

5101	Concorsi, recuperi e rimborsi ad Amministrazioni Pubbliche	0,00	4.652,75
5102	Pagamenti IVA ai fornitori per IVA detraibile	721.579,00	9.243.113,31
5103	Altri concorsi, recuperi e rimborsi a soggetti privati	623.004,46	717.070,21
5201	Noleggi	880.546,31	6.048.756,32
5202	Locazioni	420.094,75	4.034.977,49
5304	Interessi passivi per anticipazioni di cassa	0,00	292.889,30
5305	Interessi su mutui	142.608,61	293.383,71
5306	Interessi passivi v/fornitori	10.898.020,32	13.504.711,93
5308	Altri oneri finanziari	13.703,01	70.849,62
5401	IRAP	768.923,21	10.155.594,23
5402	IRES	0,00	248.492,29
5404	IVA	5.576,17	174.108,41
5499	Altri tributi	238.776,94	618.887,65
5501	Costituzione di fondi per il servizio economato in contanti	0,00	21.578,38
5503	Indennita', rimborso spese ed oneri sociali per gli organi direttivi e Collegio	117,72	106.615,03
5504	Commissioni e Comitati	1.854,36	79.382,64
5505	Borse di studio	33.420,51	553.102,94
5506	Ritenute erariali su indennita' a organi istituzionali e altri compensi	0,00	44.639,36
5507	Contributi previdenziali e assistenziali su indennita' a organi istituzionali e	0,00	15.060,40
5598	Altri oneri della gestione corrente	132,31	173,31
5599	Altre spese correnti derivanti da sopravvenienze	127,32	3.614,29

INVESTIMENTI FISSI**412.698,03****5.350.915,25**

6102	Fabbricati	0,00	2.001.108,66
6103	Impianti e macchinari	5.205,74	25.275,62
6104	Attrezzature sanitarie e scientifiche	364.944,55	2.444.143,70
6105	Mobili e arredi	35.154,30	542.715,42
6106	Automezzi	0,00	104.718,32
6199	Altri beni materiali	7.393,44	170.637,55
6200	Immobilizzazioni immateriali	0,00	62.315,98

OPERAZIONI FINANZIARIE**16.254,14****290.231,28**

7400	Depositi cauzionali	0,00	224,12
7450	Mandati provvisori per le spese di personale	578,00	32.976,11
7910	Ritenute erariali	15.676,14	257.031,05

SPESE PER RIMBORSO DI PRESTITI		32.324.489,45	355.111.004,78
8100	Rimborso anticipazioni di cassa	31.800.823,63	354.071.751,19
8300	Rimborso mutui e prestiti ad altri soggetti	523.665,82	1.039.253,59
PAGAMENTI DA REGOLARIZZARE		0,00	0,00
9998	PAGAMENTI DA REGOLARIZZARE DERIVANTI DAL RIMBORSO	0,00	0,00
9999	ALTRI PAGAMENTI DA REGOLARIZZARE (pagamenti codificati dal	0,00	0,00
TOTALE GENERALE		87.369.997,74	850.008.475,52

Ente Codice	000742881000000
Ente Descrizione	ASL DELLA ROMAGNA-EX 'ASL N. 11 DI FORLI (GESTIONE ORDINARIA)
Categoria	Strutture sanitarie
Sotto Categoria	ASL
Periodo	ANNUALE 2014
Prospetto	PAGAMENTI PER CODICI GESTIONALI
Tipo Report	Semplice
Data ultimo aggiornamento	05-mar-2015
Data stampa	10-mar-2015
Importi in EURO	

000742881000000 - ASL DELLA ROMAGNA-EX 'ASL N. 11 DI FORLI (GESTIONE ORDINARIA)

Importo nel periodo Importo a tutto il
periodo**PERSONALE****130.960.966,08 130.960.966,08**

1101	Competenze a favore del personale al netto degli arretrati	67.038.251,89	67.038.251,89
1201	Ritenute previdenziali e assistenziali al personale	10.353.505,42	10.353.505,42
1202	Ritenute erariali a carico del personale	24.304.031,50	24.304.031,50
1203	Altre ritenute al personale per conto di terzi	1.641.237,52	1.641.237,52
1301	Contributi obbligatori per il personale	27.623.939,75	27.623.939,75

ACQUISTO DI BENI**27.159.426,84 27.159.426,84**

2101	Prodotti farmaceutici	3.058.442,80	3.058.442,80
2102	Emoderivati	2.727.481,04	2.727.481,04
2103	Prodotti dietetici	69.147,89	69.147,89
2104	Materiali per la profilassi (vaccini)	953.789,28	953.789,28
2105	Materiali diagnostici prodotti chimici	135.925,77	135.925,77
2106	Materiali diagnostici, lastre RX, mezzi contrasto RX, carta per ECG, ecc.	429.071,01	429.071,01
2107	Presidi chirurgici e materiali sanitari	15.201.762,19	15.201.762,19
2108	Materiali protesici	1.458.669,38	1.458.669,38
2109	Materiali per emodialisi	831.394,06	831.394,06
2110	Materiali e prodotti per uso veterinario	4.130,72	4.130,72
2111	Acquisto di beni sanitari da altre strutture sanitarie	121.208,90	121.208,90
2199	Acquisto di beni sanitari derivante da sopravvenienze	1.886,81	1.886,81
2201	Prodotti alimentari	628.479,63	628.479,63
2202	Materiali di guardaroba, di pulizia e di convivenza in genere	297.341,40	297.341,40
2203	Combustibili, carburanti e lubrificanti	190.914,96	190.914,96
2204	Supporti informatici e cancelleria	713.684,20	713.684,20
2205	Pubblicazioni, giornali e riviste	159.302,67	159.302,67
2206	Acquisto di materiali per la manutenzione	126.818,73	126.818,73
2298	Altri beni non sanitari	49.975,40	49.975,40

ACQUISTI DI SERVIZI**171.474.300,29 171.474.300,29**

3101	Acquisti di servizi sanitari per medicina di base dalle strutture sanitarie pubbliche della Regione/Provincia autonoma di appartenenza	208.311,33	208.311,33
3103	Acquisti di servizi sanitari per medicina di base da soggetti convenzionali	14.733.666,70	14.733.666,70
3105	Acquisti di servizi sanitari per farmaceutica da altre Amministrazioni pubbliche	5.758.396,17	5.758.396,17
3106	Acquisti di servizi sanitari per farmaceutica da privati	16.101.093,71	16.101.093,71
3107	Acquisti di servizi sanitari per assistenza specialistica ambulatoriale da strutture sanitarie pubbliche della Regione/Provincia autonoma di appartenenza	468.741,77	468.741,77
3108	Acquisti di servizi sanitari per assistenza specialistica ambulatoriale da altre Amministrazioni pubbliche	18.925,03	18.925,03
3109	Acquisti di servizi sanitari per assistenza specialistica ambulatoriale da privati	4.848.590,87	4.848.590,87
3111	Acquisti di servizi sanitari per assistenza riabilitativa da altre Amministrazioni pubbliche	307.070,57	307.070,57
3112	Acquisti di servizi sanitari per assistenza riabilitativa da privati	279.200,42	279.200,42
3113	Acquisti di servizi sanitari per assistenza integrativa e protesica da strutture sanitarie pubbliche della Regione/Provincia autonoma di appartenenza	320,75	320,75
3114	Acquisti di servizi sanitari per assistenza integrativa e protesica da altre Amministrazioni pubbliche	57.835,39	57.835,39
3115	Acquisti di servizi sanitari per assistenza integrativa e protesica da privati	3.999.170,47	3.999.170,47
3118	Acquisti di servizi sanitari per assistenza ospedaliera da privati	47.702.806,56	47.702.806,56
3120	Acquisti di prestazioni di psichiatria residenziale e semiresidenziale da altre Amministrazioni pubbliche	411.714,38	411.714,38
3121	Acquisti di prestazioni di psichiatria residenziale e semiresidenziale da privati	5.864.521,59	5.864.521,59
3123	Acquisti di prestazioni di distribuzione farmaci file F da altre Amministrazioni pubbliche	44.797,78	44.797,78
3124	Acquisti di prestazioni di distribuzione farmaci file F da privati	33.634,07	33.634,07

000742881000000 - ASL DELLA ROMAGNA-EX 'ASL N. 11 DI FORLI (GESTIONE ORDINARIA)

Importo nel periodo Importo a tutto il
periodo

3127	Acquisti di prestazioni termali in convenzione da privati	2.583.434,21	2.583.434,21
3129	Acquisti di prestazioni trasporto in emergenza e urgenza da altre Amministrazioni pubbliche	291.407,04	291.407,04
3130	Acquisti di prestazioni trasporto in emergenza e urgenza da privati	2.864.947,71	2.864.947,71
3131	Acquisti di prestazioni socio sanitarie a rilevanza sanitaria da strutture sanitarie pubbliche della Regione/Provincia autonoma di appartenenza	48.431,14	48.431,14
3132	Acquisti di prestazioni socio sanitarie a rilevanza sanitaria da altre Amministrazioni pubbliche	10.336.534,90	10.336.534,90
3133	Acquisti di prestazioni socio sanitarie a rilevanza sanitaria da privati	16.468.132,49	16.468.132,49
3134	Consulenze, collaborazioni, interinale e altre prestazioni di lavoro sanitarie e sociosanitarie da strutture sanitarie pubbliche della Regione/Provincia autonoma di appartenenza	43.033,22	43.033,22
3135	Consulenze, collaborazioni, interinale e altre prestazioni di lavoro sanitarie e sociosanitarie da altre Amministrazioni pubbliche	36.344,27	36.344,27
3136	Consulenze, collaborazioni, interinale e altre prestazioni di lavoro sanitarie e sociosanitarie da privati	721.132,36	721.132,36
3137	Altri acquisti di servizi e prestazioni sanitarie da strutture sanitarie pubbliche della Regione/Provincia autonoma di appartenenza	477,57	477,57
3138	Altri acquisti di servizi e prestazioni sanitarie da altre Amministrazioni pubbliche	558.026,36	558.026,36
3150	Ritenute erariali sui compensi ai medici di base in convenzione	3.803.712,73	3.803.712,73
3151	Contributi previdenziali e assistenziali sui compensi ai medici di base in convenzione	3.355.155,56	3.355.155,56
3152	Ritenute erariali sui compensi alle farmacie convenzionate	238.122,30	238.122,30
3153	Ritenute erariali sui compensi ai medici specialisti ambulatoriali	639.279,04	639.279,04
3154	Contributi previdenziali e assistenziali sui compensi ai medici specialisti ambulatoriali	577.513,61	577.513,61
3198	Altri acquisti di servizi e prestazioni sanitarie da altri soggetti	625.642,16	625.642,16
3199	Acquisti di servizi sanitari derivanti da sopravvenienze	3.523,80	3.523,80
3203	Consulenze, collaborazioni, interinale e altre prestazioni di lavoro non sanitarie da privati	293.807,36	293.807,36
3204	Servizi ausiliari e spese di pulizia	7.267.985,95	7.267.985,95
3205	Buoni pasto e mensa per il personale dipendente	478.865,03	478.865,03
3208	Utenze e canoni per telefonia e reti di trasmissione	436.597,47	436.597,47
3209	Utenze e canoni per energia elettrica	3.203.145,40	3.203.145,40
3210	Utenze e canoni per altri servizi	2.489.903,30	2.489.903,30
3211	Assicurazioni	594.296,95	594.296,95
3212	Assistenza informatica e manutenzione software	1.347.053,73	1.347.053,73
3213	Corsi di formazione externalizzata	383.406,67	383.406,67
3214	Manutenzione ordinaria e riparazioni di immobili e loro pertinenze	377.506,36	377.506,36
3215	Manutenzione ordinaria e riparazioni di mobili e macchine	2.793.459,11	2.793.459,11
3216	Manutenzione ordinaria e riparazioni di attrezzature tecnico-scientifico sanitarie	3.488.571,98	3.488.571,98
3217	Manutenzione ordinaria e riparazioni di automezzi	217.266,04	217.266,04
3218	Altre spese di manutenzione ordinaria e riparazioni	81.046,90	81.046,90
3219	Spese legali	82.989,51	82.989,51
3220	Smaltimento rifiuti	758.885,03	758.885,03
3298	Acquisto di servizi non sanitari derivanti da sopravvenienze	23.635,97	23.635,97
3299	Altre spese per servizi non sanitari	3.122.229,50	3.122.229,50

CONTRIBUTI E TRASFERIMENTI

3.183.955,55

3.183.955,55

4101	Contributi e trasferimenti a Regione/Provincia autonoma	3.374,07	3.374,07
4104	Contributi e trasferimenti a comuni	58.541,93	58.541,93
4107	Contributi e trasferimenti ad aziende sanitarie	0,00	0,00
4198	Contributi e trasferimenti ad altre Amministrazioni Pubbliche	48.775,54	48.775,54
4199	Contributi e trasferimenti ad Amministrazioni Pubbliche derivanti da sopravvenienze	79.295,00	79.295,00
4202	Contributi e trasferimenti a famiglie	2.993.135,08	2.993.135,08
4203	Contributi e trasferimenti a istituzioni sociali private	833,93	833,93

00074288100000 - ASL DELLA ROMAGNA-EX 'ASL N. 11 DI FORLI (GESTIONE ORDINARIA)

Importo nel periodo Importo a tutto il
periodo

ALTRE SPESE CORRENTI

49.379.817,89

49.379.817,89

5102	Pagamenti IVA ai fornitori per IVA detraibile	3.771.639,63	3.771.639,63
5103	Altri concorsi, recuperi e rimborsi a soggetti privati	28.686,39	28.686,39
5201	Noleggi	2.718.679,62	2.718.679,62
5202	Locazioni	995.546,37	995.546,37
5205	Licenze software	265.673,22	265.673,22
5206	Altre forme di godimento di beni di terzi	255.489,30	255.489,30
5304	Interessi passivi per anticipazioni di cassa	59.629,80	59.629,80
5305	Interessi su mutui	102.545,91	102.545,91
5306	Interessi passivi v/fornitori	1.168.374,29	1.168.374,29
5308	Altri oneri finanziari	43.121,62	43.121,62
5401	IRAP	8.829.057,95	8.829.057,95
5402	IRES	265.899,48	265.899,48
5404	IVA	37.474,96	37.474,96
5499	Altri tributi	908.759,28	908.759,28
5503	Indennita', rimborso spese ed oneri sociali per gli organi direttivi e Collegio sindacale	109.165,65	109.165,65
5504	Commissioni e Comitati	43.038,63	43.038,63
5505	Borse di studio	149.032,32	149.032,32
5506	Ritenute erariali su indennita' a organi istituzionali e altri compensi	263.303,37	263.303,37
5507	Contributi previdenziali e assistenziali su indennita' a organi istituzionali e altri compensi	58.956,48	58.956,48
5598	Altri oneri della gestione corrente	29.305.513,07	29.305.513,07
5599	Altre spese correnti derivanti da sopravvenienze	230,55	230,55

INVESTIMENTI FISSI

1.635.813,69

1.635.813,69

6102	Fabbricati	1.067.038,01	1.067.038,01
6103	Impianti e macchinari	100.414,70	100.414,70
6104	Attrezzature sanitarie e scientifiche	309.395,20	309.395,20
6105	Mobili e arredi	33.402,12	33.402,12
6106	Automezzi	21.947,46	21.947,46
6199	Altri beni materiali	103.616,20	103.616,20

OPERAZIONI FINANZIARIE

12.985.825,38

12.985.825,38

7100	Versamenti a conti bancari di deposito	12.969.909,43	12.969.909,43
7200	Versamenti ai conti di tesoreria unica relativi alle gestioni stralcio e alla spesa in conto capitale	15.915,95	15.915,95

SPESE PER RIMBORSO DI PRESTITI

1.575.195,33

1.575.195,33

8100	Rimborso anticipazioni di cassa	0,00	0,00
8300	Rimborso mutui e prestiti ad altri soggetti	1.575.195,33	1.575.195,33

PAGAMENTI DA REGOLARIZZARE

0,00

0,00

9998	PAGAMENTI DA REGOLARIZZARE DERIVANTI DAL RIMBORSO DELLE ANTICIPAZIONI DI CASSA (pagamenti codificati dal cassiere)	0,00	0,00
9999	ALTRI PAGAMENTI DA REGOLARIZZARE (pagamenti codificati dal cassiere)	0,00	0,00

TOTALE GENERALE

398.355.301,05

398.355.301,05

Ente Codice	000742881000323
Ente Descrizione	ASL DELLA ROMAGNA-EX 'ASL N. 11 DI FORLI (GESTIONE LIQUIDATORIA)
Categoria	Strutture sanitarie
Sotto Categoria	GESTIONE ASL
Periodo	MENSILE Dicembre 2014
Prospetto	DISPONIBILITA' LIQUIDE
Tipo Report	Semplice
Data ultimo aggiornamento	09-apr-2015
Data stampa	16-apr-2015
Importi in EURO	

CONTO CORRENTE DI TESORERIA

1100	FONDO DI CASSA DELL'ENTE ALL' INIZIO DELL'ANNO (1)	150,04
1200	RISCOSSIONI EFFETTUATE DALL'ENTE A TUTTO IL MESE (2)	16.502,07
1300	PAGAMENTI EFFETTUATI DALL'ENTE A TUTTO IL MESE (3)	16.652,11
1400	FONDO DI CASSA DELL'ENTE ALLA FINE DEL PERIODO DI RIFERIMENTO (4) (1+2-3)	0,00
1450	FONDO DI CASSA DELL'ENTE ALLA FINE DEL PERIODO DI RIFERIMENTO - QUOTA VINCOLATA	0,00

FONDI DELL'ENTE PRESSO IL TESORIERE AL DI FUORI DEL CONTO DI TESORERIA

2100	DISPONIBILITA' LIQUIDE LIBERE ALLA FINE DEL MESE COMPRESSE QUELLE REIMPIEGATE IN OPERAZIONI FINANZIARIE	0,00
2200	DISPONIBILITA' LIQUIDE VINCOLATE ALLA FINE DEL MESE COMPRESSE QUELLE REIMPIEGATE IN OPERAZIONI FINANZIARIE	0,00

FONDI DELL'ENTE PRESSO ALTRI ISTITUTI DI CREDITO

2300	DISPONIBILITA' LIQUIDE LIBERE ALLA FINE DEL MESE COMPRESSE QUELLE REIMPIEGATE IN OPERAZIONI FINANZIARIE	0,00
2400	DISPONIBILITA' LIQUIDE VINCOLATE ALLA FINE DEL MESE COMPRESSE QUELLE REIMPIEGATE IN OPERAZIONI FINANZIARIE	0,00

CONCORDANZA TRA IL CONTO DI TESORERIA E LA CONTABILITA' SPECIALE DI T.U.

1500	DISPONIBILITA' LIQUIDE PRESSO IL CONTO DI TESORERIA SENZA OBBLIGO DI RIVERSAM. A FINE PERIODO RIFERIM., COMPRESSE QUELLE REIMP. IN OPERAZIONI FIN. (5)	0,00
1600	RISCOSSIONI EFFETTUATE DAL CASSIERE A TUTTO IL MESE E NON CONTABILIZZATE NELLA CONTAB. SPEC. (5)	0,00
1700	PAGAMENTI EFFETTUATI DAL CASSIERE A TUTTO IL MESE E NON CONTABILIZZATI NELLA CONTAB. SPEC. (6)	0,00
1800	VERSAM. C/O CONTAB. SPEC. NON CONTABILIZZATI DAL CASSIERE A TUTTO IL MESE (7)	0,00
1850	PRELIEVI DALLA CONTABILITA' SPECIALE NON CONTABILIZZATI DAL TESORIERE A TUTTO IL MESE (9)	0,00
1900	SALDO C/O CONTAB. SPEC. A FINE PERIODO RIFERIM. (4-5-6+7+8-9)	0,00

Ente Codice	000742881000000
Ente Descrizione	ASL DELLA ROMAGNA-EX 'ASL N. 11 DI FORLI (GESTIONE ORDINARIA)
Categoria	Strutture sanitarie
Sotto Categoria	ASL
Periodo	MENSILE Dicembre 2014
Prospetto	DISPONIBILITA' LIQUIDE
Tipo Report	Semplice
Data ultimo aggiornamento	09-apr-2015
Data stampa	15-apr-2015
Importi in EURO	

CONTO CORRENTE DI TESORERIA

1100	FONDO DI CASSA DELL'ENTE ALL' INIZIO DELL'ANNO (1)	0,00
1200	RISCOSSIONI EFFETTUATE DALL'ENTE A TUTTO IL MESE (2)	398.355.301,05
1300	PAGAMENTI EFFETTUATI DALL'ENTE A TUTTO IL MESE (3)	398.355.301,05
1400	FONDO DI CASSA DELL'ENTE ALLA FINE DEL PERIODO DI RIFERIMENTO (4) (1+2-3)	0,00
1450	FONDO DI CASSA DELL'ENTE ALLA FINE DEL PERIODO DI RIFERIMENTO - QUOTA VINCOLATA	0,00

FONDI DELL'ENTE PRESSO IL TESORIERE AL DI FUORI DEL CONTO DI TESORERIA

2100	DISPONIBILITA' LIQUIDE LIBERE ALLA FINE DEL MESE COMPRESSE QUELLE REIMPIEGATE IN OPERAZIONI FINANZIARIE	0,00
2200	DISPONIBILITA' LIQUIDE VINCOLATE ALLA FINE DEL MESE COMPRESSE QUELLE REIMPIEGATE IN OPERAZIONI FINANZIARIE	40.480,65

FONDI DELL'ENTE PRESSO ALTRI ISTITUTI DI CREDITO

2300	DISPONIBILITA' LIQUIDE LIBERE ALLA FINE DEL MESE COMPRESSE QUELLE REIMPIEGATE IN OPERAZIONI FINANZIARIE	0,00
2400	DISPONIBILITA' LIQUIDE VINCOLATE ALLA FINE DEL MESE COMPRESSE QUELLE REIMPIEGATE IN OPERAZIONI FINANZIARIE	0,00

CONCORDANZA TRA IL CONTO DI TESORERIA E LA CONTABILITA' SPECIALE DI T.U.

1500	DISPONIBILITA' LIQUIDE PRESSO IL CONTO DI TESORERIA SENZA OBBLIGO DI RIVERSAM. A FINE PERIODO RIFERIM., COMPRESSE QUELLE REIMP. IN OPERAZIONI FIN. (5)	0,00
1600	RISCOSSIONI EFFETTUATE DAL CASSIERE A TUTTO IL MESE E NON CONTABILIZZATE NELLA CONTAB. SPEC. (5)	13.598,60
1700	PAGAMENTI EFFETTUATI DAL CASSIERE A TUTTO IL MESE E NON CONTABILIZZATI NELLA CONTAB. SPEC. (6)	13.598,60
1800	VERSAM. C/O CONTAB. SPEC. NON CONTABILIZZATI DAL CASSIERE A TUTTO IL MESE (7)	0,00
1850	PRELIEVI DALLA CONTABILITA' SPECIALE NON CONTABILIZZATI DAL TESORIERE A TUTTO IL MESE (9)	0,00
1900	SALDO C/O CONTAB. SPEC. A FINE PERIODO RIFERIM. (4-5-6+7+8-9)	0,00

Ente Codice	000742881000000
Ente Descrizione	ASL DELLA ROMAGNA-EX 'ASL N. 11 DI FORLI (GESTIONE ORDINARIA)
Categoria	Strutture sanitarie
Sotto Categoria	ASL
Periodo	ANNUALE 2014
Prospetto	INCASSI PER CODICI GESTIONALI
Tipo Report	Semplice
Data ultimo aggiornamento	05-mar-2015
Data stampa	10-mar-2015
Importi in EURO	

Importo nel periodo Importo a tutto il periodo

ENTRATE DERIVANTI DALLA PRESTAZIONE DI SERVIZI

		16.843.281,27	16.843.281,27
1100	Compartecipazione alla spesa per prestazioni sanitarie (ticket)	6.920.991,80	6.920.991,80
1301	Entrate da aziende sanitarie della Regione/Provincia autonoma per prestazioni sanitarie e sociosanitarie a rilevanza sanitaria	110.148,84	110.148,84
1302	Entrate da aziende ospedaliere della Regione/Provincia autonoma per prestazioni sanitarie e sociosanitarie a rilevanza sanitaria	40.299,50	40.299,50
1400	Entrate per prestazioni sanitarie e sociosanitarie a rilevanza sanitaria ad altre Amministrazioni pubbliche	270.636,32	270.636,32
1500	Entrate per prestazioni sanitarie erogate a soggetti privati	806.170,38	806.170,38
1600	Entrate per prestazioni sanitarie erogate in regime di intramoenia	6.327.518,18	6.327.518,18
1700	Entrate per prestazioni non sanitarie	2.170.467,58	2.170.467,58
1800	Entrate per prestazioni di servizi derivanti da sopravvenienze attive	197.048,67	197.048,67

CONTRIBUTI E TRASFERIMENTI CORRENTI

		367.501.191,87	367.501.191,87
2102	Contributi e trasferimenti correnti da Regione e Prov. Autonoma per quota fondo sanitario regionale indistinto	355.542.386,12	355.542.386,12
2103	Contributi e trasferimenti correnti da Regione e Prov. Autonoma per quota fondo sanitario regionale vincolato	290.833,05	290.833,05
2104	Contributi e trasferimenti correnti da Regione e Prov. Autonoma extra fondo sanitario vincolato	6.421.873,54	6.421.873,54
2105	Altri contributi e trasferimenti correnti da Regione e Prov. Autonoma	4.715.712,37	4.715.712,37
2108	Contributi e trasferimenti correnti da comuni	400.000,00	400.000,00
2111	Contributi e trasferimenti correnti da aziende sanitarie	11.400,00	11.400,00
2113	Contributi e trasferimenti correnti da IRCCS pubblici - Fondazioni IRCCS	63.748,89	63.748,89
2199	Contributi e trasferimenti correnti da altre Amministrazioni pubbliche	8.796,83	8.796,83
2204	Donazioni da famiglie	45.864,07	45.864,07
2206	Donazioni da istituzioni sociali senza fine di lucro	577,00	577,00

ALTRE ENTRATE CORRENTI

		3.200.754,94	3.200.754,94
3102	Rimborsi spese per personale comandato	138,28	138,28
3103	Rimborsi per l'acquisto di beni per conto di altre strutture sanitarie	1.674,00	1.674,00
3105	Riscossioni IVA	843.644,05	843.644,05
3106	Altri concorsi, recuperi e rimborsi	1.619.075,00	1.619.075,00
3201	Fitti attivi	675.218,93	675.218,93
3202	Interessi attivi	7.114,73	7.114,73
3204	Altri proventi	53.889,95	53.889,95

CONTRIBUTI E TRASFERIMENTI IN C/CAPITALE

		8.619.839,06	8.619.839,06
5102	Contributi e trasferimenti da Regione e Prov. Autonoma per ripiani perdite	8.088.501,32	8.088.501,32
5103	Contributi e trasferimenti da Regione e Prov. Autonoma per finanziamenti di investimenti e fondo di dotazione	531.337,74	531.337,74

OPERAZIONI FINANZIARIE

		1.000,00	1.000,00
6200	Prelievi dai conti di tesoreria unica relativi alle gestioni stralcio e alla spesa in conto capitale	0,00	0,00
6500	Altre operazioni finanziarie	1.000,00	1.000,00

ENTRATE DERIVANTI DA ACCENSIONE DI PRESTITI

		2.189.233,91	2.189.233,91
7100	Anticipazioni di cassa	2.189.233,91	2.189.233,91

INCASSI DA REGOLARIZZARE

		0,00	0,00
9998	Incassi da regolarizzare derivanti dalle anticipazioni di cassa (riscossioni codificate dal cassiere)	0,00	0,00
9999	Altri incassi da regolarizzare (riscossioni codificate dal cassiere)	0,00	0,00

INCASSI PER CODICI GESTIONALI

SIOPE

Pagina 3

000742881000000 - ASL DELLA ROMAGNA-EX 'ASL N. 11 DI FORLI (GESTIONE ORDINARIA)

	Importo nel periodo	Importo a tutto il periodo
TOTALE GENERALE	398.355.301,05	398.355.301,05

INDICATORI ENTI**SIOPE**

Pagina 1

Ente Codice	000748524000000
Ente Descrizione	ASL DELLA ROMAGNA-EX 'ASL N. 10 DI RAVENNA (GESTIONE SANITARIA)
Categoria	Strutture sanitarie
Sotto Categoria	ASL
Periodo	ANNUALE 2014
Prospetto	INDICATORI ENTI
Tipo Report	Semplice
Data ultimo aggiornamento	30-apr-2015

Indicatori per composizione

Indicatori Spese

Spese Totali

	Spese Correnti / Spese Totali	0,95	0,95
	Spesa Corrente Primaria / Spese Totali	0,95	0,95
	Spese Conto Capitale / Spese Totali	0,01	0,01

Spese Correnti

	Spesa per il Personale / Spese Correnti	0,34	0,34
	Trasferimenti Correnti / Spese Correnti	0,00	0,00
	Consumi Intermedi / Spese Correnti	0,29	0,29

Indicatori Entrate

	Dipendenza da Trasferimenti	0,88	0,88
--	-----------------------------	------	------

Ente Codice	000748524000000
Ente Descrizione	ASL DELLA ROMAGNA-EX 'ASL N. 10 DI RAVENNA (GESTIONE SANITARIA)
Categoria	Strutture sanitarie
Sotto Categoria	ASL
Periodo	ANNUALE 2014
Prospetto	INCASSI PER CODICI GESTIONALI
Tipo Report	Semplice
Data ultimo aggiornamento	30-apr-2015

Importo nel periodo Importo a tutto il periodo

ENTRATE DERIVANTI DALLA PRESTAZIONE DI SERVIZI		79.451.286,09	79.451.286,09
1100	Compartecipazione alla spesa per prestazioni sanitarie (ticket)	14.351.842,88	14.351.842,88
1200	Entrate da Regione e Province autonome per prestazioni sanitarie e sociosanitarie a rilevanza sanitaria	40.607.698,04	40.607.698,04
1301	Entrate da aziende sanitarie della Regione/Provincia autonoma per prestazioni sanitarie e sociosanitarie a rilevanza sanitaria	6.159.749,38	6.159.749,38
1302	Entrate da aziende ospedaliere della Regione/Provincia autonoma per prestazioni sanitarie e sociosanitarie a rilevanza sanitaria	71,10	71,10
1303	Entrate da IRCCS pubblici e Fondazioni IRCCS della Regione/Provincia autonoma per prestazioni sanitarie e sociosanitarie a rilevanza sanitaria	5.109,96	5.109,96
1304	Entrate da Policlinici universitari della Regione/Provincia autonoma per prestazioni sanitarie e sociosanitarie a rilevanza sanitaria	19.545,27	19.545,27
1400	Entrate per prestazioni sanitarie e sociosanitarie a rilevanza sanitaria ad altre Amministrazioni pubbliche	3.116.633,66	3.116.633,66
1500	Entrate per prestazioni sanitarie erogate a soggetti privati	2.677.003,42	2.677.003,42
1600	Entrate per prestazioni sanitarie erogate in regime di intramoenia	8.688.656,28	8.688.656,28
1700	Entrate per prestazioni non sanitarie	3.527.630,35	3.527.630,35
1800	Entrate per prestazioni di servizi derivanti da sopravvenienze attive	297.345,75	297.345,75
CONTRIBUTI E TRASFERIMENTI CORRENTI		623.940.829,08	623.940.829,08
2102	Contributi e trasferimenti correnti da Regione e Prov. Autonoma per quota fondo sanitario regionale indistinto	607.249.768,11	607.249.768,11
2103	Contributi e trasferimenti correnti da Regione e Prov. Autonoma per quota fondo sanitario regionale vincolato	7.137.706,52	7.137.706,52
2104	Contributi e trasferimenti correnti da Regione e Prov. Autonoma extra fondo sanitario vincolato	9.204.723,17	9.204.723,17
2105	Altri contributi e trasferimenti correnti da Regione e Prov. Autonoma	54.168,00	54.168,00
2108	Contributi e trasferimenti correnti da comuni	20.279,00	20.279,00
2111	Contributi e trasferimenti correnti da aziende sanitarie	86.167,00	86.167,00
2115	Contributi e trasferimenti correnti da Policlinici universitari	96.619,45	96.619,45
2199	Contributi e trasferimenti correnti da altre Amministrazioni pubbliche	47.722,00	47.722,00
2201	Contributi e trasferimenti correnti da Imprese	17.000,00	17.000,00
2204	Donazioni da famiglie	26.675,83	26.675,83
ALTRE ENTRATE CORRENTI		2.414.522,43	2.414.522,43
3101	Rimborsi assicurativi	75.380,17	75.380,17
3102	Rimborsi spese per personale comandato	361.207,35	361.207,35
3103	Rimborsi per l'acquisto di beni per conto di altre strutture sanitarie	12.646,48	12.646,48
3104	Restituzione fondi economici	51.087,64	51.087,64
3105	Riscossioni IVA	464.228,30	464.228,30
3106	Altri concorsi, recuperi e rimborsi	473.545,63	473.545,63
3201	Fitti attivi	958.075,37	958.075,37
3202	Interessi attivi	54,54	54,54
3203	Proventi finanziari	250,00	250,00
3204	Altri proventi	18.046,95	18.046,95
ENTRATE DERIVANTI DA ALIENAZIONI DI BENI		224.000,00	224.000,00
4102	Alienazione di fabbricati	221.000,00	221.000,00
4301	Alienazione di partecipazioni in altre imprese	3.000,00	3.000,00
CONTRIBUTI E TRASFERIMENTI IN C/CAPITALE		34.506.713,57	34.506.713,57
5102	Contributi e trasferimenti da Regione e Prov. Autonoma per ripiani perdite	25.790.159,68	25.790.159,68
5103	Contributi e trasferimenti da Regione e Prov. Autonoma per finanziamenti di investimenti e fondo di dotazione	8.716.553,89	8.716.553,89

		Importo nel periodo	Importo a tutto il periodo
OPERAZIONI FINANZIARIE		921.564,92	921.564,92
6400	Depositi cauzionali	24.000,00	24.000,00
6500	Altre operazioni finanziarie	897.564,92	897.564,92
ENTRATE DERIVANTI DA ACCENSIONE DI PRESTITI		12.736.879,62	12.736.879,62
7100	Anticipazioni di cassa	12.736.879,62	12.736.879,62
INCASSI DA REGOLARIZZARE		0,00	0,00
9998	Incassi da regolarizzare derivanti dalle anticipazioni di cassa (riscossioni codificate dal cassiere)	0,00	0,00
9999	Altri incassi da regolarizzare (riscossioni codificate dal cassiere)	0,00	0,00
TOTALE GENERALE		754.195.795,71	754.195.795,71

**PAGAMENTI PER CODICI
GESTIONALI**

SIOPE

Pagina 1

Ente Codice	000748524000000
Ente Descrizione	ASL DELLA ROMAGNA-EX 'ASL N. 10 DI RAVENNA (GESTIONE SANITARIA)
Categoria	Strutture sanitarie
Sotto Categoria	ASL
Periodo	ANNUALE 2014
Prospetto	PAGAMENTI PER CODICI GESTIONALI
Tipo Report	Semplice
Data ultimo aggiornamento	30-apr-2015

00074852400000 - ASL DELLA ROMAGNA-EX 'ASL N. 10 DI RAVENNA (GESTIONE SANITARIA)

		Importo nel periodo	Importo a tutto il periodo
PERSONALE		242.913.839,75	242.913.839,75
1101	Competenze a favore del personale al netto degli arretrati	124.569.173,61	124.569.173,61
1102	Arretrati di anni precedenti	85.020,19	85.020,19
1201	Ritenute previdenziali e assistenziali al personale	19.466.512,99	19.466.512,99
1202	Ritenute erariali a carico del personale	43.559.625,62	43.559.625,62
1203	Altre ritenute al personale per conto di terzi	3.203.819,61	3.203.819,61
1301	Contributi obbligatori per il personale	51.452.079,31	51.452.079,31
1501	Trattamento di missione e rimborsi spese viaggi	560.003,42	560.003,42
1503	Rimborsi spese per personale comandato	869,35	869,35
1599	Altri oneri per il personale	16.735,65	16.735,65
ACQUISTO DI BENI		82.120.870,69	82.120.870,69
2101	Prodotti farmaceutici	39.806.439,75	39.806.439,75
2102	Emoderivati	3.681.219,70	3.681.219,70
2103	Prodotti dietetici	77.836,54	77.836,54
2104	Materiali per la profilassi (vaccini)	1.900.353,90	1.900.353,90
2105	Materiali diagnostici prodotti chimici	3.090.972,30	3.090.972,30
2106	Materiali diagnostici, lastre RX, mezzi contrasto RX, carta per ECG, ecc.	681.228,43	681.228,43
2107	Presidi chirurgici e materiali sanitari	16.760.955,40	16.760.955,40
2108	Materiali protesici	12.442.927,38	12.442.927,38
2109	Materiali per emodialisi	978.990,22	978.990,22
2110	Materiali e prodotti per uso veterinario	6.818,50	6.818,50
2111	Acquisto di beni sanitari da altre strutture sanitarie	35.302,26	35.302,26
2199	Acquisto di beni sanitari derivante da sopravvenienze	25.977,50	25.977,50
2201	Prodotti alimentari	39.405,23	39.405,23
2202	Materiali di guardaroba, di pulizia e di convivenza in genere	517.439,37	517.439,37
2203	Combustibili, carburanti e lubrificanti	563.913,13	563.913,13
2204	Supporti informatici e cancelleria	949.608,28	949.608,28
2205	Pubblicazioni, giornali e riviste	188.638,59	188.638,59
2206	Acquisto di materiali per la manutenzione	325.118,92	325.118,92
2298	Altri beni non sanitari	47.725,29	47.725,29
ACQUISTI DI SERVIZI		350.389.387,08	350.389.387,08
3103	Acquisti di servizi sanitari per medicina di base da soggetti convenzionali	26.041.369,95	26.041.369,95
3105	Acquisti di servizi sanitari per farmaceutica da altre Amministrazioni pubbliche	12.369.957,00	12.369.957,00
3106	Acquisti di servizi sanitari per farmaceutica da privati	30.894.319,93	30.894.319,93
3107	Acquisti di servizi sanitari per assistenza specialistica ambulatoriale da strutture sanitarie pubbliche della Regione/Provincia autonoma di appartenenza	235.767,73	235.767,73
3108	Acquisti di servizi sanitari per assistenza specialistica ambulatoriale da altre Amministrazioni pubbliche	46.598,00	46.598,00
3109	Acquisti di servizi sanitari per assistenza specialistica ambulatoriale da privati	20.760.509,51	20.760.509,51
3112	Acquisti di servizi sanitari per assistenza riabilitativa da privati	12.899,64	12.899,64
3113	Acquisti di servizi sanitari per assistenza integrativa e protesica da strutture sanitarie pubbliche della Regione/Provincia autonoma di appartenenza	98,90	98,90
3114	Acquisti di servizi sanitari per assistenza integrativa e protesica da altre Amministrazioni pubbliche	577.669,11	577.669,11
3115	Acquisti di servizi sanitari per assistenza integrativa e protesica da privati	9.579.411,51	9.579.411,51
3116	Acquisti di servizi sanitari per assistenza ospedaliera da strutture sanitarie pubbliche della Regione/Provincia autonoma di appartenenza	523.696,20	523.696,20
3118	Acquisti di servizi sanitari per assistenza ospedaliera da privati	96.822.475,67	96.822.475,67
3120	Acquisti di prestazioni di psichiatria residenziale e semiresidenziale da altre Amministrazioni pubbliche	142.192,08	142.192,08
3121	Acquisti di prestazioni di psichiatria residenziale e semiresidenziale da privati	9.931.975,42	9.931.975,42

000748524000000 - ASL DELLA ROMAGNA-EX 'ASL N. 10 DI RAVENNA (GESTIONE SANITARIA)

		Importo nel periodo	Importo a tutto il periodo
3124	Acquisti di prestazioni di distribuzione farmaci file F da privati	2.333.980,03	2.333.980,03
3127	Acquisti di prestazioni termali in convenzione da privati	4.564.532,78	4.564.532,78
3128	Acquisti di prestazioni trasporto in emergenza e urgenza da strutture sanitarie pubbliche della Regione/Provincia autonoma di appartenenza	237,49	237,49
3130	Acquisti di prestazioni trasporto in emergenza e urgenza da privati	1.348.554,03	1.348.554,03
3131	Acquisti di prestazioni socio sanitarie a rilevanza sanitaria da strutture sanitarie pubbliche della Regione/Provincia autonoma di appartenenza	6.969,00	6.969,00
3132	Acquisti di prestazioni socio sanitarie a rilevanza sanitaria da altre Amministrazioni pubbliche	39.416.745,95	39.416.745,95
3133	Acquisti di prestazioni socio sanitarie a rilevanza sanitaria da privati	14.981.219,88	14.981.219,88
3134	Consulenze, collaborazioni, interinale e altre prestazioni di lavoro sanitarie e sociosanitarie da strutture sanitarie pubbliche della Regione/Provincia autonoma di appartenenza	3.779,77	3.779,77
3136	Consulenze, collaborazioni, interinale e altre prestazioni di lavoro sanitarie e sociosanitarie da privati	2.423.824,19	2.423.824,19
3150	Ritenute erariali sui compensi ai medici di base in convenzione	6.538.669,25	6.538.669,25
3151	Contributi previdenziali e assistenziali sui compensi ai medici di base in convenzione	5.867.478,35	5.867.478,35
3152	Ritenute erariali sui compensi alle farmacie convenzionate	522.886,01	522.886,01
3153	Ritenute erariali sui compensi ai medici specialisti ambulatoriali	974.096,36	974.096,36
3154	Contributi previdenziali e assistenziali sui compensi ai medici specialisti ambulatoriali	785.148,57	785.148,57
3198	Altri acquisti di servizi e prestazioni sanitarie da altri soggetti	2.337.429,60	2.337.429,60
3199	Acquisti di servizi sanitari derivanti da sopravvenienze	11.419,90	11.419,90
3201	Consulenze, collaborazioni, interinale e altre prestazioni di lavoro non sanitarie da strutture sanitarie pubbliche della Regione/Provincia autonoma di appartenenza	5.944,49	5.944,49
3203	Consulenze, collaborazioni, interinale e altre prestazioni di lavoro non sanitarie da privati	246.555,81	246.555,81
3204	Servizi ausiliari e spese di pulizia	17.138.777,79	17.138.777,79
3205	Buoni pasto e mensa per il personale dipendente	786.898,10	786.898,10
3206	Mensa per degenti	5.685.390,15	5.685.390,15
3207	Riscaldamento	46.921,77	46.921,77
3208	Utenze e canoni per telefonia e reti di trasmissione	1.058.752,73	1.058.752,73
3209	Utenze e canoni per energia elettrica	4.569.598,64	4.569.598,64
3210	Utenze e canoni per altri servizi	5.971.927,96	5.971.927,96
3211	Assicurazioni	375.390,69	375.390,69
3212	Assistenza informatica e manutenzione software	1.180.553,48	1.180.553,48
3213	Corsi di formazione externalizzata	557.108,50	557.108,50
3214	Manutenzione ordinaria e riparazioni di immobili e loro pertinenze	5.984.465,02	5.984.465,02
3215	Manutenzione ordinaria e riparazioni di mobili e macchine	907.940,15	907.940,15
3216	Manutenzione ordinaria e riparazioni di attrezzature tecnico-scientifico sanitarie	5.065.047,93	5.065.047,93
3217	Manutenzione ordinaria e riparazioni di automezzi	806.484,40	806.484,40
3218	Altre spese di manutenzione ordinaria e riparazioni	209.708,42	209.708,42
3219	Spese legali	60.255,76	60.255,76
3220	Smaltimento rifiuti	2.276.052,84	2.276.052,84
3298	Acquisto di servizi non sanitari derivanti da sopravvenienze	18.543,43	18.543,43
3299	Altre spese per servizi non sanitari	7.381.157,21	7.381.157,21

CONTRIBUTI E TRASFERIMENTI

		7.580.934,47	7.580.934,47
4101	Contributi e trasferimenti a Regione/Provincia autonoma	204.198,71	204.198,71
4104	Contributi e trasferimenti a comuni	39.131,30	39.131,30
4110	Contributi e trasferimenti ad IRCCS pubblici - Fondazioni IRCCS	431.478,80	431.478,80
4111	Contributi e trasferimenti a Istituti Zooprofilattici sperimentali	90.418,08	90.418,08
4202	Contributi e trasferimenti a famiglie	6.791.369,02	6.791.369,02
4203	Contributi e trasferimenti a istituzioni sociali private	24.338,56	24.338,56

00074852400000 - ASL DELLA ROMAGNA-EX 'ASL N. 10 DI RAVENNA (GESTIONE SANITARIA)

		Importo nel periodo	Importo a tutto il periodo
ALTRE SPESE CORRENTI		33.167.953,10	33.167.953,10
5102	Pagamenti IVA ai fornitori per IVA detraibile	5.615,42	5.615,42
5103	Altri concorsi, recuperi e rimborsi a soggetti privati	108.796,92	108.796,92
5201	Noleggi	4.809.824,86	4.809.824,86
5202	Locazioni	1.246.761,36	1.246.761,36
5205	Licenze software	331.164,85	331.164,85
5206	Altre forme di godimento di beni di terzi	1.979.924,83	1.979.924,83
5301	Interessi passivi ad Amministrazioni pubbliche	32,31	32,31
5304	Interessi passivi per anticipazioni di cassa	312.931,70	312.931,70
5305	Interessi su mutui	1.224.034,80	1.224.034,80
5306	Interessi passivi v/fornitori	1.336.823,41	1.336.823,41
5308	Altri oneri finanziari	4.918,63	4.918,63
5401	IRAP	16.262.065,97	16.262.065,97
5402	IRES	231.264,26	231.264,26
5404	IVA	583.748,10	583.748,10
5499	Altri tributi	484.295,95	484.295,95
5501	Costituzione di fondi per il servizio economato in contanti	50.000,00	50.000,00
5502	Acquisti di beni e servizi con i fondi economici	124.524,93	124.524,93
5503	Indennita', rimborso spese ed oneri sociali per gli organi direttivi e Collegio sindacale	311.048,04	311.048,04
5504	Commissioni e Comitati	179.244,84	179.244,84
5505	Borse di studio	230.536,01	230.536,01
5506	Ritenute erariali su indennita' a organi istituzionali e altri compensi	850.879,35	850.879,35
5507	Contributi previdenziali e assistenziali su indennita' a organi istituzionali e altri compensi	213.892,01	213.892,01
5508	Premi di operosita' medici SUMAI	64.572,77	64.572,77
5598	Altri oneri della gestione corrente	2.043.620,27	2.043.620,27
5599	Altre spese correnti derivanti da sopravvenienze	177.431,51	177.431,51
INVESTIMENTI FISSI		11.053.676,52	11.053.676,52
6102	Fabbricati	8.628.087,76	8.628.087,76
6104	Attrezzature sanitarie e scientifiche	1.690.816,31	1.690.816,31
6105	Mobili e arredi	124.711,45	124.711,45
6106	Automezzi	80.165,93	80.165,93
6199	Altri beni materiali	435.290,51	435.290,51
6200	Immobilizzazioni immateriali	94.604,56	94.604,56
OPERAZIONI FINANZIARIE		12.234.768,75	12.234.768,75
7100	Versamenti a conti bancari di deposito	0,00	0,00
7420	Acconti a terzi (fornitori, farmacie, etc.)	2.073.302,79	2.073.302,79
7500	Altre operazioni finanziarie	10.161.465,96	10.161.465,96
SPESE PER RIMBORSO DI PRESTITI		14.734.365,35	14.734.365,35
8100	Rimborso anticipazioni di cassa	11.856.392,20	11.856.392,20
8300	Rimborso mutui e prestiti ad altri soggetti	2.877.973,15	2.877.973,15
PAGAMENTI DA REGOLARIZZARE		0,00	0,00
9998	PAGAMENTI DA REGOLARIZZARE DERIVANTI DAL RIMBORSO DELLE ANTICIPAZIONI DI CASSA (pagamenti codificati dal cassiere)	0,00	0,00
9999	ALTRI PAGAMENTI DA REGOLARIZZARE (pagamenti codificati dal cassiere)	0,00	0,00
TOTALE GENERALE		754.195.795,71	754.195.795,71

Ente Codice	00047289000000
Ente Descrizione	ASL DELLA ROMAGNA-EX 'ASL DI RIMINI
Categoria	Strutture sanitarie
Sotto Categoria	ASL
Periodo	ANNUALE 2014
Prospetto	INDICATORI ENTI
Tipo Report	Semplice
Data ultimo aggiornamento	23-apr-2015
Data stampa	28-apr-2015
Importi in EURO	

Valore nel periodo Valore a tutto il
periodo

Indicatori per composizione

Indicatori Spese

Spese Totali

	Spese Correnti / Spese Totali	0,70	0,70
	Spesa Corrente Primaria / Spese Totali	0,70	0,70
	Spese Conto Capitale / Spese Totali	0,02	0,02

Spese Correnti

	Spesa per il Personale / Spese Correnti	0,36	0,36
	Trasferimenti Correnti / Spese Correnti	0,00	0,00
	Consumi Intermedi / Spese Correnti	0,21	0,21

Indicatori Entrate

	Dipendenza da Trasferimenti	0,94	0,94
--	-----------------------------	------	------

Ente Codice	00047289000000
Ente Descrizione	ASL DELLA ROMAGNA-EX 'ASL DI RIMINI
Categoria	Strutture sanitarie
Sotto Categoria	ASL
Periodo	ANNUALE 2014
Prospetto	INCASSI PER CODICI GESTIONALI
Tipo Report	Semplice
Data ultimo aggiornamento	23-apr-2015
Data stampa	28-apr-2015
Importi in EURO	

Importo nel periodo Importo a tutto il periodo

ENTRATE DERIVANTI DALLA PRESTAZIONE DI SERVIZI		30.258.434,03	30.258.434,03
1100	Compartecipazione alla spesa per prestazioni sanitarie (ticket)	10.781.351,99	10.781.351,99
1200	Entrate da Regione e Province autonome per prestazioni sanitarie e sociosanitarie a rilevanza sanitaria	13.266,90	13.266,90
1301	Entrate da aziende sanitarie della Regione/Provincia autonoma per prestazioni sanitarie e sociosanitarie a rilevanza sanitaria	230.515,95	230.515,95
1400	Entrate per prestazioni sanitarie e sociosanitarie a rilevanza sanitaria ad altre Amministrazioni pubbliche	2.960.308,58	2.960.308,58
1500	Entrate per prestazioni sanitarie erogate a soggetti privati	4.461.039,21	4.461.039,21
1600	Entrate per prestazioni sanitarie erogate in regime di intramoenia	9.422.531,49	9.422.531,49
1700	Entrate per prestazioni non sanitarie	1.920.755,16	1.920.755,16
1800	Entrate per prestazioni di servizi derivanti da sopravvenienze attive	468.664,75	468.664,75

CONTRIBUTI E TRASFERIMENTI CORRENTI		558.221.580,82	558.221.580,82
2102	Contributi e trasferimenti correnti da Regione e Prov. Autonoma per quota fondo sanitario regionale indistinto	514.737.692,49	514.737.692,49
2103	Contributi e trasferimenti correnti da Regione e Prov. Autonoma per quota fondo sanitario regionale vincolato	930.829,54	930.829,54
2104	Contributi e trasferimenti correnti da Regione e Prov. Autonoma extra fondo sanitario vincolato	31.918.689,84	31.918.689,84
2105	Altri contributi e trasferimenti correnti da Regione e Prov. Autonoma	1.177.629,86	1.177.629,86
2108	Contributi e trasferimenti correnti da comuni	9.195.697,57	9.195.697,57
2199	Contributi e trasferimenti correnti da altre Amministrazioni pubbliche	33.592,70	33.592,70
2202	Donazioni da imprese	189.252,10	189.252,10
2206	Donazioni da istituzioni sociali senza fine di lucro	38.196,72	38.196,72

ALTRE ENTRATE CORRENTI		3.787.358,15	3.787.358,15
3101	Rimborsi assicurativi	483.940,38	483.940,38
3102	Rimborsi spese per personale comandato	188.672,60	188.672,60
3103	Rimborsi per l'acquisto di beni per conto di altre strutture sanitarie	1.099,77	1.099,77
3104	Restituzione fondi economici	70.074,13	70.074,13
3105	Riscossioni IVA	306.933,98	306.933,98
3106	Altri concorsi, recuperi e rimborsi	1.220.837,37	1.220.837,37
3201	Fitti attivi	1.290.072,11	1.290.072,11
3202	Interessi attivi	566,46	566,46
3203	Proventi finanziari	126.247,70	126.247,70
3204	Altri proventi	98.913,65	98.913,65

ENTRATE DERIVANTI DA ALIENAZIONI DI BENI		66.935,99	66.935,99
4101	Alienazione di terreni e giacimenti	41.462,76	41.462,76
4301	Alienazione di partecipazioni in altre imprese	0,00	0,00
4304	Alienazione di altri titoli	25.473,23	25.473,23

CONTRIBUTI E TRASFERIMENTI IN C/CAPITALE		13.179.108,04	13.179.108,04
5102	Contributi e trasferimenti da Regione e Prov. Autonoma per ripiani perdite	10.849.088,51	10.849.088,51
5103	Contributi e trasferimenti da Regione e Prov. Autonoma per finanziamenti di investimenti e fondo di dotazione	2.293.845,25	2.293.845,25
5199	Contributi e trasferimenti in c/capitale da altre Amministrazioni pubbliche	36.174,28	36.174,28

OPERAZIONI FINANZIARIE		873.898,63	873.898,63
6400	Depositi cauzionali	872.898,63	872.898,63
6500	Altre operazioni finanziarie	1.000,00	1.000,00

ENTRATE DERIVANTI DA ACCENSIONE DI PRESTITI		214.343.588,22	214.343.588,22
---	--	----------------	----------------

Importo nel periodo Importo a tutto il
periodo

7100	Anticipazioni di cassa	214.343.588,22	214.343.588,22
------	------------------------	----------------	----------------

INCASSI DA REGOLARIZZARE

0,00

0,00

9998	Incassi da regolarizzare derivanti dalle anticipazioni di cassa (riscossioni codificate dal cassiere)	0,00	0,00
9999	Altri incassi da regolarizzare (riscossioni codificate dal cassiere)	0,00	0,00

TOTALE GENERALE

820.730.903,88

820.730.903,88

Ente Codice	00047289000000
Ente Descrizione	ASL DELLA ROMAGNA-EX 'ASL DI RIMINI
Categoria	Strutture sanitarie
Sotto Categoria	ASL
Periodo	ANNUALE 2014
Prospetto	PAGAMENTI PER CODICI GESTIONALI
Tipo Report	Semplice
Data ultimo aggiornamento	23-apr-2015
Data stampa	28-apr-2015
Importi in EURO	

00047289000000 - ASL DELLA ROMAGNA-EX 'ASL DI RIMINI

Importo nel periodo Importo a tutto il
periodo

PERSONALE

206.915.784,81 206.915.784,81

1101	Competenze a favore del personale al netto degli arretrati	105.793.206,96	105.793.206,96
1102	Arretrati di anni precedenti	3.644.537,90	3.644.537,90
1202	Ritenute erariali a carico del personale	35.639.239,41	35.639.239,41
1203	Altre ritenute al personale per conto di terzi	1.499.990,25	1.499.990,25
1301	Contributi obbligatori per il personale	60.334.778,29	60.334.778,29
1599	Altri oneri per il personale	4.032,00	4.032,00

ACQUISTO DI BENI

57.728.774,02 57.728.774,02

2101	Prodotti farmaceutici	18.622.244,76	18.622.244,76
2102	Emoderivati	4.432.304,04	4.432.304,04
2103	Prodotti dietetici	90.317,94	90.317,94
2104	Materiali per la profilassi (vaccini)	2.026.175,86	2.026.175,86
2105	Materiali diagnostici prodotti chimici	2.424.094,69	2.424.094,69
2106	Materiali diagnostici, lastre RX, mezzi contrasto RX, carta per ECG, ecc.	357.830,98	357.830,98
2107	Presidi chirurgici e materiali sanitari	13.321.310,18	13.321.310,18
2108	Materiali protesici	10.002.197,26	10.002.197,26
2109	Materiali per emodialisi	1.794.061,26	1.794.061,26
2110	Materiali e prodotti per uso veterinario	4.035,23	4.035,23
2111	Acquisto di beni sanitari da altre strutture sanitarie	533.721,34	533.721,34
2201	Prodotti alimentari	1.533.273,44	1.533.273,44
2202	Materiali di guardaroba, di pulizia e di convivenza in genere	420.035,75	420.035,75
2203	Combustibili, carburanti e lubrificanti	309.882,88	309.882,88
2204	Supporti informatici e cancelleria	452.289,34	452.289,34
2205	Pubblicazioni, giornali e riviste	100.504,38	100.504,38
2206	Acquisto di materiali per la manutenzione	270.230,80	270.230,80
2298	Altri beni non sanitari	1.034.263,89	1.034.263,89

ACQUISTI DI SERVIZI

277.642.094,47 277.642.094,47

3102	Acquisti di servizi sanitari per medicina di base da altre Amministrazioni pubbliche	973,65	973,65
3103	Acquisti di servizi sanitari per medicina di base da soggetti convenzionali	25.434.509,77	25.434.509,77
3104	Acquisti di servizi sanitari per farmaceutica da strutture sanitarie pubbliche della Regione/Provincia autonoma di appartenenza	6.974.270,20	6.974.270,20
3105	Acquisti di servizi sanitari per farmaceutica da altre Amministrazioni pubbliche	1.344,11	1.344,11
3106	Acquisti di servizi sanitari per farmaceutica da privati	27.714.689,97	27.714.689,97
3107	Acquisti di servizi sanitari per assistenza specialistica ambulatoriale da strutture sanitarie pubbliche della Regione/Provincia autonoma di appartenenza	705.244,05	705.244,05
3108	Acquisti di servizi sanitari per assistenza specialistica ambulatoriale da altre Amministrazioni pubbliche	83.488,09	83.488,09
3109	Acquisti di servizi sanitari per assistenza specialistica ambulatoriale da privati	11.461.723,59	11.461.723,59
3110	Acquisti di servizi sanitari per assistenza riabilitativa da strutture sanitarie pubbliche della Regione/Provincia autonoma di appartenenza	337.068,96	337.068,96
3111	Acquisti di servizi sanitari per assistenza riabilitativa da altre Amministrazioni pubbliche	1.050,00	1.050,00
3112	Acquisti di servizi sanitari per assistenza riabilitativa da privati	2.551.396,05	2.551.396,05
3114	Acquisti di servizi sanitari per assistenza integrativa e protesica da altre Amministrazioni pubbliche	962.500,52	962.500,52
3115	Acquisti di servizi sanitari per assistenza integrativa e protesica da privati	11.050.712,18	11.050.712,18
3116	Acquisti di servizi sanitari per assistenza ospedaliera da strutture sanitarie pubbliche della Regione/Provincia autonoma di appartenenza	17.301,41	17.301,41
3118	Acquisti di servizi sanitari per assistenza ospedaliera da privati	63.248.225,55	63.248.225,55
3121	Acquisti di prestazioni di psichiatria residenziale e semiresidenziale da privati	6.326.121,59	6.326.121,59
3127	Acquisti di prestazioni termali in convenzione da privati	3.970.546,15	3.970.546,15

00047289000000 - ASL DELLA ROMAGNA-EX 'ASL DI RIMINI

Importo nel periodo Importo a tutto il
periodo

3130	Acquisti di prestazioni trasporto in emergenza e urgenza da privati	7.144.100,14	7.144.100,14
3131	Acquisti di prestazioni socio sanitarie a rilevanza sanitaria da strutture sanitarie pubbliche della Regione/Provincia autonoma di appartenenza	2.058.956,27	2.058.956,27
3132	Acquisti di prestazioni socio sanitarie a rilevanza sanitaria da altre Amministrazioni pubbliche	2.081.699,11	2.081.699,11
3133	Acquisti di prestazioni socio sanitarie a rilevanza sanitaria da privati	45.744.861,05	45.744.861,05
3134	Consulenze, collaborazioni, interinale e altre prestazioni di lavoro sanitarie e sociosanitarie da strutture sanitarie pubbliche della Regione/Provincia autonoma di appartenenza	66.305,47	66.305,47
3135	Consulenze, collaborazioni, interinale e altre prestazioni di lavoro sanitarie e sociosanitarie da altre Amministrazioni pubbliche	2.466,62	2.466,62
3136	Consulenze, collaborazioni, interinale e altre prestazioni di lavoro sanitarie e sociosanitarie da privati	575.851,76	575.851,76
3137	Altri acquisti di servizi e prestazioni sanitarie da strutture sanitarie pubbliche della Regione/Provincia autonoma di appartenenza	37.190,17	37.190,17
3150	Ritenute erariali sui compensi ai medici di base in convenzione	6.554.384,10	6.554.384,10
3151	Contributi previdenziali e assistenziali sui compensi ai medici di base in convenzione	5.474.297,62	5.474.297,62
3152	Ritenute erariali sui compensi alle farmacie convenzionate	298.373,30	298.373,30
3153	Ritenute erariali sui compensi ai medici specialisti ambulatoriali	1.014.312,39	1.014.312,39
3154	Contributi previdenziali e assistenziali sui compensi ai medici specialisti ambulatoriali	876.598,73	876.598,73
3198	Altri acquisti di servizi e prestazioni sanitarie da altri soggetti	379.931,75	379.931,75
3199	Acquisti di servizi sanitari derivanti da sopravvenienze	25.464,68	25.464,68
3201	Consulenze, collaborazioni, interinale e altre prestazioni di lavoro non sanitarie da strutture sanitarie pubbliche della Regione/Provincia autonoma di appartenenza	5.972,15	5.972,15
3203	Consulenze, collaborazioni, interinale e altre prestazioni di lavoro non sanitarie da privati	356.828,21	356.828,21
3204	Servizi ausiliari e spese di pulizia	16.322.183,89	16.322.183,89
3205	Buoni pasto e mensa per il personale dipendente	349.142,06	349.142,06
3206	Mensa per degenti	274,50	274,50
3207	Riscaldamento	68.313,34	68.313,34
3208	Utenze e canoni per telefonia e reti di trasmissione	578.789,62	578.789,62
3209	Utenze e canoni per energia elettrica	2.372.532,90	2.372.532,90
3210	Utenze e canoni per altri servizi	2.983.532,20	2.983.532,20
3211	Assicurazioni	1.220.167,14	1.220.167,14
3212	Assistenza informatica e manutenzione software	2.026.545,83	2.026.545,83
3213	Corsi di formazione esternalizzata	219.254,74	219.254,74
3214	Manutenzione ordinaria e riparazioni di immobili e loro pertinenze	4.490.477,21	4.490.477,21
3215	Manutenzione ordinaria e riparazioni di mobili e macchine	159.202,20	159.202,20
3216	Manutenzione ordinaria e riparazioni di attrezzature tecnico-scientifico sanitarie	3.629.355,60	3.629.355,60
3217	Manutenzione ordinaria e riparazioni di automezzi	599.777,96	599.777,96
3218	Altre spese di manutenzione ordinaria e riparazioni	3.080.562,75	3.080.562,75
3219	Spese legali	1.772.162,28	1.772.162,28
3220	Smaltimento rifiuti	825.849,81	825.849,81
3299	Altre spese per servizi non sanitari	3.405.211,08	3.405.211,08

CONTRIBUTI E TRASFERIMENTI

5.442.514,60 5.442.514,60

4101	Contributi e trasferimenti a Regione/Provincia autonoma	7.611,13	7.611,13
4111	Contributi e trasferimenti a Istituti Zooprofilattici sperimentali	7.611,13	7.611,13
4198	Contributi e trasferimenti ad altre Amministrazioni Pubbliche	9.545,17	9.545,17
4202	Contributi e trasferimenti a famiglie	5.408.800,44	5.408.800,44
4203	Contributi e trasferimenti a istituzioni sociali private	8.946,73	8.946,73

ALTRE SPESE CORRENTI

25.714.525,68 25.714.525,68

5102	Pagamenti IVA ai fornitori per IVA detraibile	63.616,44	63.616,44
------	---	-----------	-----------

00047289000000 - ASL DELLA ROMAGNA-EX 'ASL DI RIMINI

Importo nel periodo Importo a tutto il
periodo

5103	Altri concorsi, recuperi e rimborsi a soggetti privati	167.630,12	167.630,12
5201	Noleggi	3.669.970,57	3.669.970,57
5202	Locazioni	1.583.018,62	1.583.018,62
5206	Altre forme di godimento di beni di terzi	731.448,52	731.448,52
5304	Interessi passivi per anticipazioni di cassa	95.812,56	95.812,56
5305	Interessi su mutui	862.505,12	862.505,12
5306	Interessi passivi v/fornitori	847.389,59	847.389,59
5308	Altri oneri finanziari	136.380,96	136.380,96
5401	IRAP	14.178.031,91	14.178.031,91
5402	IRES	360.833,98	360.833,98
5404	IVA	542.500,27	542.500,27
5499	Altri tributi	795.285,89	795.285,89
5501	Costituzione di fondi per il servizio economato in contanti	168.631,65	168.631,65
5502	Acquisti di beni e servizi con i fondi economici	4.100,00	4.100,00
5503	Indennita', rimborso spese ed oneri sociali per gli organi direttivi e Collegio sindacale	126.342,18	126.342,18
5504	Commissioni e Comitati	62.242,73	62.242,73
5505	Borse di studio	253.227,37	253.227,37
5506	Ritenute erariali su indennita' a organi istituzionali e altri compensi	730.279,63	730.279,63
5598	Altri oneri della gestione corrente	335.277,57	335.277,57

INVESTIMENTI FISSI

15.265.233,64 15.265.233,64

6102	Fabbricati	9.634.153,90	9.634.153,90
6104	Attrezzature sanitarie e scientifiche	4.063.822,02	4.063.822,02
6105	Mobili e arredi	208.224,36	208.224,36
6106	Automezzi	134.483,64	134.483,64
6199	Altri beni materiali	877.148,35	877.148,35
6200	Immobilizzazioni immateriali	347.401,37	347.401,37

OPERAZIONI FINANZIARIE

9.430.444,45 9.430.444,45

7500	Altre operazioni finanziarie	9.430.444,45	9.430.444,45
------	------------------------------	--------------	--------------

SPESE PER RIMBORSO DI PRESTITI

222.591.856,49 222.591.856,49

8100	Rimborso anticipazioni di cassa	219.496.435,03	219.496.435,03
8300	Rimborso mutui e prestiti ad altri soggetti	3.095.421,46	3.095.421,46

PAGAMENTI DA REGOLARIZZARE

0,00 0,00

9998	PAGAMENTI DA REGOLARIZZARE DERIVANTI DAL RIMBORSO DELLE ANTICIPAZIONI DI CASSA (pagamenti codificati dal cassiere)	0,00	0,00
9999	ALTRI PAGAMENTI DA REGOLARIZZARE (pagamenti codificati dal cassiere)	0,00	0,00

TOTALE GENERALE

820.731.228,16 820.731.228,16

Ente/Collegio: AZIENDA UNITA' SANITARIA LOCALE DELLA ROMAGNA

Regione: Emilia-romagna

Sede: Ravenna

Verbale n. 9 del COLLEGIO SINDACALE del 08/05/2015

In data 08/05/2015 alle ore 9,00 si è riunito presso la sede della Azienda il Collegio sindacale regolarmente convocato.

Risultano essere presenti/assenti i Sigg.:

Presidente in rappresentanza della Regione

ROBERTO BERARDI Presente

Componente in rappresentanza della Conferenza dei Sindaci

RAFFAELE SCHIAVO Presente

Componente in rappresentanza del Ministero dell'Economia e delle Finanze

LUCIO CARLO MEALE Presente

Partecipa alla riunione la Dott.ssa Silvia Marzocchi, in qualità di segretaria del Collegio Sindacale.

Gli argomenti all'ordine del giorno risultano essere i seguenti:

1. Esame atti;
2. Controlli sul Bilancio d'esercizio al 31/12/2014 e predisposizione della Relazione del Collegio;
3. Richieste scritte di conferma da terzi ("circularizzazione") - conclusione lavori;
4. Varie ed eventuali.

ESAME DELIBERAZIONI SOTTOPOSTE A CONTROLLO

ESAME DETERMINAZIONI SOTTOPOSTE A CONTROLLO

RISCONTRI ALLE RICHIESTE DI CHIARIMENTO FORMULATE NEI PRECEDENTI VERBALI

Ulteriori attività del collegio

Infine il collegio procede a:

Punto n. 1 - "Esame atti". Il Collegio ha effettuato la selezione a campione degli atti, il cui esame è rinviato alla prossima seduta.

Punto n. 2 - "Controlli sul Bilancio d'esercizio al 31/12/2014 e predisposizione della Relazione del Collegio". Le operazioni di controllo sul Bilancio consuntivo 2014 si sono concluse nella giornata odierna, al termine della quale viene completata e approvata alla unanimità la Relazione, allegata al presente verbale per farne parte integrante.

Il Rappresentante del Ministero dell'Economia e delle Finanze, in relazione a quanto liquidato al personale in corso d'anno a titolo di trattamento accessorio, ribadisce quanto già rilevato in occasione della stesura del verbale n. 5 del 25 marzo 2015.

Punto n. 3 - "Richieste scritte di conferma da terzi ("circularizzazione") - conclusione lavori". Il Collegio riceve i relativi reports e chiede che, per tutte le risposte non pervenute, l'Azienda provveda a produrre i supporti documentali a conferma dei saldi di bilancio.

Punto n. 4 - "Varie ed eventuali". Nulla da discutere.

La seduta viene tolta alle ore 19,30 previa redazione, lettura e sottoscrizione del presente verbale.

Riguardo a quanto sopra, si osserva che:

BILANCIO D'ESERCIZIO

Ente/Collegio AZIENDA UNITA' SANITARIA LOCALE DELLA ROMAGNA

Regione Emilia-romagna

Relazione del Collegio Sindacale al bilancio chiuso al 31/12/2014

In data 05/05/2015 si è riunito presso la sede della AZIENDA UNITA' SANITARIA LOCALE DELLA ROMAGNA

il Collegio Sindacale, regolarmente convocato, per procedere all'esame del Bilancio dell'esercizio per l'anno 2014.

Risultano essere presenti/assenti i Sigg.:

Presidente in rappresentanza della Regione, Dott. Roberto Berardi

Componente in rappresentanza della Conferenza dei Sindaci, Dott. Raffaele Schiavo

Componente in rappresentanza del Ministero dell'Economia e delle Finanze, Dott. Lucio Carlo Meale.

Il bilancio dell'esercizio chiuso al 31/12/2014 di cui alla delibera di adozione del Direttore Generale n. 379

del 30/04/2015, è stato trasmesso al Collegio Sindacale per le debite valutazioni in data 30/04/2015

con nota prot. n. 97481 del 30/04/2015 e, ai sensi dell'art. 26 del D. Lgs. n. 118/2011, è composto da:

- stato patrimoniale
- conto economico
- rendiconto finanziario
- nota integrativa
- relazione del Direttore generale

Il bilancio evidenzia un utile di € 146.455,00 con un incremento

rispetto all'esercizio precedente di € 74.522,00, pari al 104 %.

Si riportano di seguito i dati riassuntivi del bilancio al 2014, espressi in Euro, confrontati con quelli dell'esercizio precedente:

Stato Patrimoniale	Bilancio di esercizio (2013)	Bilancio d'esercizio 2014	Differenza
Immobilizzazioni	€ 833.497.067,00	€ 820.476.126,00	€ -13.020.941,00
Attivo circolante	€ 461.219.855,00	€ 461.067.479,00	€ -152.376,00
Ratei e risconti	€ 2.427.337,00	€ 2.611.454,00	€ 184.117,00
Totale attivo	€ 1.297.144.259,00	€ 1.284.155.059,00	€ -12.989.200,00
Patrimonio netto	€ 306.062.408,00	€ 393.320.621,00	€ 87.258.213,00
Fondi	€ 128.041.989,00	€ 136.224.002,00	€ 8.182.013,00
T.F.R.	€ 13.439.745,00	€ 13.674.449,00	€ 234.704,00
Debiti	€ 849.386.291,00	€ 740.750.061,00	€ -108.636.230,00
Ratei e risconti	€ 213.826,00	€ 185.926,00	€ -27.900,00
Totale passivo	€ 1.297.144.259,00	€ 1.284.155.059,00	€ -12.989.200,00
Conti d'ordine	€ 73.286.865,00	€ 64.011.590,00	€ -9.275.275,00

Conto economico	Bilancio di esercizio (2013)	Bilancio di esercizio 2014	Differenza
Valore della produzione	€ 2.216.583.242,00	€ 2.220.235.103,00	€ 3.651.861,00
Costo della produzione	€ 2.176.914.057,00	€ 2.174.608.710,00	€ -2.305.347,00
Differenza	€ 39.669.185,00	€ 45.626.393,00	€ 5.957.208,00
Proventi ed oneri finanziari +/-	€ -8.223.663,00	€ -4.955.325,00	€ 3.268.338,00
Rettifiche di valore di attività finanziarie +/-	€ -1.115.523,00	€ 0,00	€ 1.115.523,00
Proventi ed oneri straordinari +/-	€ 20.506.165,00	€ 9.456.540,00	€ -11.049.625,00
Risultato prima delle imposte +/-	€ 50.836.164,00	€ 50.127.608,00	€ -708.556,00
Imposte dell'esercizio	€ 50.764.233,00	€ 49.981.153,00	€ -783.080,00
Utile (Perdita) dell'esercizio +/-	€ 71.931,00	€ 146.455,00	€ 74.524,00

Si evidenziano gli scostamenti tra bilancio di previsione 2014 e relativo bilancio d'esercizio:

Conto economico	Bilancio di previsione (2014)	Bilancio di esercizio 2014	Differenza
Valore della produzione	€ 2.184.196.947,00	€ 2.220.235.103,00	€ 36.038.156,00
Costo della produzione	€ 2.163.266.321,00	€ 2.174.608.710,00	€ 11.342.389,00
Differenza	€ 20.930.626,00	€ 45.626.393,00	€ 24.695.767,00
Proventi ed oneri finanziari +/-	€ -6.919.306,00	€ -4.955.325,00	€ 1.963.981,00
Rettifiche di valore di attività finanziarie +/-	€ 0,00	€ 0,00	€ 0,00
Proventi ed oneri straordinari +/-	€ -173.938,00	€ 9.456.540,00	€ 9.630.478,00
Risultato prima delle imposte +/-	€ 13.837.382,00	€ 50.127.608,00	€ 36.290.226,00
Imposte dell'esercizio	€ 51.169.175,00	€ 49.981.153,00	€ -1.188.022,00
Utile (Perdita) dell'esercizio +/-	€ -37.331.793,00	€ 146.455,00	€ 37.478.248,00

Patrimonio netto	€ 393.320.622,00
Fondo di dotazione	€ 48.446.718,00
Finanziamenti per investimenti	€ 451.767.150,00
Donazioni e lasciti vincolati ad investimenti	€ 7.544.811,00
Contributi per ripiani perdite	€ 10.303.098,00
Riserve di rivalutazione	
Altre riserve	€ 7.253.817,00
Utili (perdite) portati a nuovo	€ -132.141.427,00
Utile (perdita) d'esercizio	€ 146.455,00

L'utile di € 146.455,00

<input checked="" type="checkbox"/> 1)	Si discosta in misura significativa dalla perdita programmata e autorizzata dalla Regione nel bilancio di previsione anno 2014
<input type="checkbox"/> 2)	Non riduce in misura sostanziale il Patrimonio netto dell'Azienda;

3)

determinate le modalità di copertura della stessa.

In base ai dati esposti il Collegio osserva:

Il Collegio rimanda agli allegati del Bilancio, con particolare riferimento alla Nota Integrativa ed alla Relazione del Direttore Generale, per gli elementi di dettaglio dei valori al 31 dicembre 2014 ed il supporto informativo relativo alle variazioni di detti valori rispetto a quelli dell'esercizio precedente. Il Collegio nella presente relazione ribadisce l'informazione sui valori più significativi e sugli elementi che ritiene di particolare interesse.

Il Collegio sottolinea che l'Azienda, per consentire un confronto omogeneo dei valori economici degli esercizi 2013 e 2014, nel Conto Economico 2014 alle voci "Valore della produzione" e "Costo della Produzione", ha riportato gli importi al netto delle fatture per autoconsumo emesse in regime di contabilità commerciale dal magazzino di Pievesestina, per un importo pari a circa Euro 75,4 milioni.

In merito alle principali variazioni dei valori a consuntivo rispetto al preventivo, il Collegio osserva:

a) che il Valore della produzione risulta aumentato per un importo di circa € 36 milioni così determinato:

- assegnazione definitiva della quota del Fondo Sanitario Regionale effettuata con Delibera della Giunta Regionale n. 1735/2014 che determina un aumento pari ad Euro 43,2 milioni;

- rettifica di contributi in conto esercizio per investimenti di Euro 18,1 milioni;

- aumento di ricavi per prestazioni sanitarie e socio-sanitarie per Euro 5,9 milioni;

- incremento di concorsi, recuperi e rimborsi Euro 3 milioni;

- aumento di contributi in conto capitale per Euro 1,9 milioni;

b) che i Costi della Produzione risultano aumentati per un importo di circa Euro 11,3 milioni (pari allo 0,52%), sostanzialmente dovuto all'incremento dei servizi sanitari per Euro 10 milioni (pari all'1,17%), all'aumento degli accantonamenti per Euro 9,8 milioni (pari al 46,6%), parzialmente compensati da una riduzione dei costi per acquisto servizi non sanitari per Euro 7,2 milioni e dalla riduzione dei costi del personale per Euro 4,7 milioni.

Il Collegio ha operato in tutela dell'interesse pubblico perseguito dall'Azienda e nella diligente attività di sorveglianza della contabilità per singoli settori e per rami di funzioni svolta secondo il criterio cd. "logico-sistematico", oltre che con controlli ispettivi non limitati ad atti isolati.

L'esame del bilancio è stato svolto secondo i principi di comportamento del Collegio sindacale raccomandati dal CNDCEC e, in conformità a tali principi, è stato fatto riferimento alle norme di legge nazionali e regionali, alle circolari emanate dal Ministero dell'Economia e delle Finanze, ed, in particolare, alla circolare n. 80 del 20.12.9, alla circolare n. 27 del 25.6.01, alla circolare vademecum n. 47 del 21.12.01, che disciplinano, tra l'altro, il bilancio d'esercizio delle Aziende del comparto sanitario, interpretate ed integrate dai principi contabili applicabili, nonché ai principi contabili specifici del settore sanitario di cui al titolo II del decreto legislativo 30 giugno 2011, n. 118, recante "Disposizioni in materia di armonizzazione dei sistemi contabili e degli schemi di bilancio delle Regioni, degli enti locali e dei loro organismi, a norma degli articoli 1 e 2 della legge 5 maggio 2009, n. 42" (nel seguito D. Lgs. n. 118/2011).

In riferimento alla struttura e al contenuto del bilancio d'esercizio, esso è predisposto secondo le disposizioni del D. Lgs. n. 118/2011 esponendo in modo comparato i dati dell'esercizio precedente.

Nella redazione al bilancio d'esercizio non ci sono deroghe alle norme di legge, ai sensi dell'art. 2423 e seguenti del codice civile.

Sono stati rispettati i principi di redazione previsti dall'art. 2423 *bis* del codice civile, fatto salvo quanto previsto dal titolo II del D. Lgs. n. 118/2011, ed in particolare:

- La valutazione delle voci è stata fatta secondo prudenza e nella prospettiva della continuazione dell'attività;
- Sono stati indicati esclusivamente gli utili realizzati alla data di chiusura dell'esercizio;
- Gli oneri ed i proventi sono stati determinati nel rispetto del principio di competenza, indipendentemente dalla data dell'incasso o del pagamento;
- Si è tenuto conto dei rischi e delle perdite di competenza dell'esercizio, anche se conosciuti dopo la chiusura dello stesso;
- Gli elementi eterogenei ricompresi nelle singole voci sono stati valutati separatamente;
- I criteri di valutazione non sono stati modificati rispetto all'esercizio precedente;
- Sono state rispettate le disposizioni relative a singole voci dello stato patrimoniale previste dall'art. 2424 *bis* del codice civile;
- I ricavi e i costi sono stati iscritti nel Conto Economico rispettando il disposto dell'art. 2425 *bis* del codice civile;
- Non sono state effettuate compensazioni di partite;
- La Nota Integrativa, a cui si rimanda per ogni informativa di dettaglio, è stata redatta rispettando il contenuto previsto dal D. Lgs. n. 118/2011.
- La relazione sulla gestione, a cui si rimanda per ogni informativa di dettaglio, è stata redatta rispettando il contenuto previsto dal D. Lgs. n. 118/2011.

Ciò premesso, il Collegio passa all'analisi delle voci più significative del bilancio e all'esame della nota integrativa:

IMMOBILIZZAZIONI

Immateriali

Sono iscritte al costo d'acquisto o di produzione, inclusi gli oneri accessori di diretta imputazione e l'IVA in quanto non detraibile ed esposte al netto degli ammortamenti effettuati nel corso degli esercizi.

Le quote di ammortamento, imputate a conto economico, sono state calcolate secondo le aliquote previste dal titolo II del D. Lgs. n. 118/2011.

(Eventualmente: indicare i casi in cui l'azienda si è avvalsa della facoltà di adottare aliquote superiori)

In relazione alle spese capitalizzate il Collegio rileva:

Nel corso dell'esercizio non si sono capitalizzati oneri finanziari.

L'iscrizione dei costi di impianto e di ampliamento, di ricerca e sviluppo _____ con il consenso del

Collegio sindacale.

Materiali

Sono iscritte al costo di acquisto o di produzione, inclusi gli oneri accessori di diretta imputazione e l'IVA in quanto non detraibile ed esposte al netto degli ammortamenti effettuati negli esercizi.

Nel valore di iscrizione in bilancio d'esercizio si è portato a riduzione del costo gli sconti commerciali e gli sconti cassa di ammontare rilevante.

Le quote di ammortamento, imputate a conto economico, sono state calcolate secondo le aliquote previste dal titolo II del D. Lgs. n. 118/2011.

(Eventualmente: indicare i casi in cui l'azienda si è avvalsa della facoltà di adottare aliquote superiori)

Nel corso dell'esercizio si sono effettuate capitalizzazioni di costi relativi agli incentivi alla progettazione ex art.92, c.5, del D.lgs 163/2006.

Nel corso dell'esercizio non si sono capitalizzati oneri finanziari.

Per le immobilizzazioni acquisite con contributi per investimenti, il Collegio ha verificato l'imputazione a conto economico tra il valore della produzione, delle quote di contributi per un importo pari agli ammortamenti relativi agli investimenti oggetto di agevolazione (cosiddetto metodo della "sterilizzazione").

Finanziarie

Crediti finanziari

Il Collegio rileva che sono presenti in Bilancio per un valore di Euro 12.085 e si riferiscono principalmente a depositi cauzionali per utenze e locazioni di immobili.

Altri titoli

Sono iscritti al minor valore tra il prezzo d'acquisto e quanto è possibile realizzare sulla base dell'andamento del mercato.

L'importo iscritto alla voce "Svalutazioni esercizi precedenti" si riferisce alle riduzioni, per coperture perdite, di capitale sociale detenuto della Società partecipata IRST Srl, effettuate:

- negli esercizi 2003 con Deliberazioni n.657/2003;

- nel 2006 con Deliberazione n.33/2006;

- nel 2013 come da verbale di Assemblea dei Soci (repertorio nr. 47791 del 20/12/2013 atto notarile del Notaio De Simone). In quella sede la Regione Emilia Romagna ha provveduto alla acquisizione della quota di maggioranza del capitale sociale dell'IRST, come previsto dalla L.R. 21/11/2013, n. 22.

I "giroconti" per il valore di circa € 1,4 milioni corrispondono alla riclassificazione del valore di carico della partecipata IRST Srl, da "Partecipazioni in altre imprese" a "Partecipazioni in imprese collegate".

Per quanto riguarda la partecipata LEPIDA Spa, sono state restituite le tre azioni nominali per un totale di € 3.000 a seguito della fusione delle ex ausl di Forlì, Rimini, Cesena e Ravenna nell'Ausl della Romagna.

ATTIVO CIRCOLANTE

Rimanenze

Sono iscritte al minor valore tra il costo d'acquisto e di produzione e valore descrivibile dall'andamento del mercato. Per i beni fungibili il costo è calcolato con il metodo della media ponderata.

Crediti

I crediti sono esposti al presumibile valore di realizzazione.

(Evidenziare eventuali problematiche, dettagliare ove possibile gli stessi per anno di formazione e descrivere, in particolare, il relativo fondo svalutazione crediti – esporre ad esempio la percentuale che rappresenta oppure se lo stesso è congruo all'ammontare dei crediti iscritti in bilancio.)

Sono inerenti a:

- Crediti v/Stato € 39.156.976 di cui anno 2010 e precedenti € 13.662.400, anno 2011 € 1.443.839, anno 2012 € 16.787.270, anno 2013 € 901.108, anno 2014 € 5.459.553; di cui Fondo svalutazione 13.836.343.

- Crediti v/Regione € 292.189.825 di cui anno 2010 e precedenti € 22.468.314, anno 2011 € 78.915.331, anno 2012 € 69.831.241, anno 2013 € 13.113.368, anno 2014 107.861.572.

- Crediti v/Comuni € 4.541.836 di cui anno 2010 e precedenti € 194.354, anno 2011 € 241.254, anno 2012 € 383.897, anno 2013 € 568.497, anno 2014 € 3.153.654.

- Crediti v/Aziende Sanitarie Pubbliche € 10.602.312 di cui anno 2010 e precedenti € 5.007.148, anno 2011 € 175.359, anno 2012 € 731.685, anno 2013 € 1.211.483, anno 2014 € 3.476.638; di cui Fondo Svalutazione € 1.436.682.

- Crediti v/Società Partecipate € 3.105.411 di cui anno 2010 e precedenti € 78.782, anno 2014 € 3.026.605.

- Crediti v/Erario € 3.343.185 di cui anno 2010 e precedenti € 1.203.868, anno 2011 € 780,00, anno 2012 84.406, anno 2013 €149, anno 2014 € 2.053.982.

- Crediti v/altri € 103.071.884 di cui anno 2010 e precedenti € 32.405.983, anno 2011 € 19.754.890, anno 2012 € 4.169.742, anno 2013 € 9.541.991, anno 2014 € 37.199.278; di cui Fondo svalutazione € 17.828.539.

Attività finanziarie che non costituiscono immobilizzazioni

Il Collegio rileva che sono presenti in Bilancio per un totale di Euro 33.500 (ridotte rispetto al precedente esercizio di circa 580 mila Euro) e si riferiscono principalmente al controvalore dei titoli di efficienza energetica posseduti a fine esercizio dall'Azienda.

Disponibilità liquide

Risultano dalle certificazioni di tesoreria, di cassa e di conto corrente postale.

SI - E' stato effettuato nel corso dell'anno con frequenza almeno quindicinale il riversamento presso il cassiere delle giacenze sui c/c postali.

Ratei e risconti attivi

Riguardano proventi di competenza dell'esercizio, esigibili in esercizi successivi e costi sostenuti entro la chiusura dell'esercizio, di competenza di esercizi successivi.

Fondi per rischi e oneri

La Regione non ha verificato lo stato di adeguatezza.

Il collegio attesta l'avvenuto rispetto delle condizioni per procedere all'iscrizione dei fondi rischi ed oneri ed al relativo utilizzo.

Il Collegio ha completato le verifiche sull'adeguatezza dei fondi per rischi e oneri nelle sedute del 07/04/15 e 21/04/15 e specifica che il lavoro di controllo ed esame delle risultanze e dei criteri di quantificazione è stato avviato già nel mese di ottobre 2014.

Trattamento di fine rapporto

Fondo premi di operosità medici SUMAI:

Rappresenta l'effettivo debito maturato verso i medici interessati in conformità alle norme e disposizioni contenute nella Convenzione Unica Nazionale che regolano la determinazione del premio di operosità dei medici SUMAI.

TFR personale dipendente:

Rappresenta l'effettivo debito maturato verso i dipendenti per i quali è previsto in conformità di legge e dei contratti di lavoro vigenti.

Non è previsto per il personale dipendente dell'SSN l'accantonamento al TFR.

Debiti

I debiti sono esposti al loro valore nominale.

(Dettagliare ove possibile gli stessi per anno di formazione)

Sono inerenti a:

- Mutui passivi € 142.943.830, di cui anno 2010 e precedenti € 82.993.383, anno 2011 € 40.878.691, anno 2012 € 10.361.430, anno 2013 € 8.710.326.
- Debiti v/Stato € 6.204.001, di cui anno 2010 e precedenti € 893.731, anno 2011 € 52.000, anno 2012 € 427.005, anno 2013 € 1.519.522, anno 2014 € 3.317.743.
- Debiti v/Regione € 5.136.667 di cui anno 2010 e precedenti € 90.237, anno 2011 € 617.356, anno 2012 € 2.192.652, anno 2013 € 1.440.039, anno 2014 € 796.383.
- Debiti v/Comuni € 17.230.322 di cui anno 2010 e precedenti € 176.009, anno 2011 € 118.125, anno 2012 € 443.704, anno 2013 € 1.317.219, anno 2014 € 15.175.263.
- Debiti v/Aziende Sanitarie Pubbliche € 7.965.005 di cui anno 2010 e precedenti € 234.968, anno 2011 € 183.040, anno 2012 € 199.250, anno 2013 € 1.354.009, anno 2014 € 5.993.738.
- Debiti v/Società partecipate € 3.095.117 di cui anno 2013 € 1.902.523, anno 2014 € 1.192.593.

Si rileva la diminuzione consistente dei debiti verso fornitori grazie al notevole miglioramento dei tempi di pagamento (al 31/12/2014 dilazione di 90 giorni dalla data ricevimento fattura) come risulta dai reports trasmessi mensilmente in Regione.

(Indicare, per classi omogenee, i risultati dell'analisi sull'esposizione debitoria con particolare riferimento ai debiti scaduti e alle motivazioni del ritardo nei pagamenti.)

(Particolare attenzione "all'anzianità" delle poste contabili.)

In relazione all'anzianità, si rinvia a quanto esposto in Nota Integrativa alla tabella n. 43 "Dettaglio dei debiti per anno di formazione".

Ratei e risconti passivi

Riguardano costi di competenza dell'esercizio, esigibili in esercizi successivi e proventi percepiti entro la chiusura dell'esercizio, di competenza di esercizi successivi.

Conti d'ordine SI

In calce allo stato patrimoniale risultano gli impegni, le garanzie prestate, le merci presso terzi nonché gli altri conti d'ordine.

Canoni leasing ancora da pagare	€ 0,00
Depositi cauzionali	€ 12.501.013,00
Beni in comodato	€ 29.217.269,00
Altri conti d'ordine	€ 22.293.307,00
TOTALE	€ 64.011.589,00

(Eventuali annotazioni)

VALORE DELLA PRODUZIONE

Si dettagliano di seguito i principali valori (Importi in milioni di Euro):

- Contributi in c/esercizio 1.915,9;
 - Rettifica contributi in c/esercizio -30,2;
 - Utilizzo fondi per quote inutilizzate contributi vincolati di esercizi precedenti 5,7
 - Ricavi per prestazioni sanitarie e sociosanitarie a rilevanza sanitaria 229,8;
 - Concorsi, recuperi e rimborsi € 29,9
 - Compartecipazione alla spesa per prestazioni sanitarie (Ticket) 39,8
 - Quota contributi in c/capitale imputata nell'esercizio 23,6
 - Altri ricavi e proventi 5,7
- TOTALE 2.220,2

COSTI DELLA PRODUZIONE

Costo del personale

Personale ruolo sanitario	€ 565.966.109,00
Dirigenza	€ 262.517.325,00
Comparto	€ 303.448.784,00
Personale ruolo professionale	€ 2.637.947,00
Dirigenza	€ 2.637.947,00
Comparto	€ 0,00
Personale ruolo tecnico	€ 80.307.239,00
Dirigenza	€ 2.124.073,00
Comparto	€ 78.183.166,00
Personale ruolo amministrativo	€ 49.388.772,00
Dirigenza	€ 4.750.983,00
Comparto	€ 44.637.789,00
Totale generale	€ 698.300.067,00

Per quanto riguarda il Governo delle risorse umane e il contenimento della spesa del personale dipendente, si rinvia a quanto riportato a pagina n. 66 e seguenti della Relazione sulla Gestione del Direttore Generale.

- Evidenziare eventuali problematiche come ad esempio l'incidenza degli accantonamenti per ferie non godute e l'individuazione dei correttivi per la riduzione del fenomeno:

- Variazione quantitativa del personale in servizio, indicando le eventuali modifiche della pianta organica a seguito anche di procedure concorsuali interne stabilite da contratto:

- Rappresentare a seguito di carenza di personale il costo che si è dovuto sostenere per ricorrere a consulenze o esternalizzazione del servizio:

- Ingiustificata monetizzazione di ferie non godute per inerzia dell'Amministrazione:

Non si è provveduto alla monetizzazione di ferie non godute per inerzia dell'Amministrazione.

- Ritardato versamento di contributi assistenziali e previdenziali:

- Corresponsione di ore di straordinario in eccedenza ai limiti di legge o di contratto:

- Avvenuto inserimento degli oneri contrattuali relativi al rinnovo del contratto della dirigenza e del comparto:

- Altre problematiche:

Mobilità passiva

Importo	€ 89.477.196,00
---------	-----------------

(Il fenomeno va valutato e raffrontato con i dati della mobilità attiva distinguendo la stessa tra intra e extra regione. Rappresentare anche gli eventuali motivi di "fuga", che comportano di fatto un incremento della mobilità passiva. Rappresentare anche gli eventuali motivi di "eccellenza", che determinano attrazione verso l'Azienda con conseguente incremento di mobilità attiva.)

Mobilità

Mobilità passiva infra-regionale Euro 73.540.670

Mobilità passiva interregionale Euro 15.936.526

Totale mobilità passiva Euro 89.477.196,00

Mobilità attiva infra-regionale Euro 23.524.917

Mobilità attiva interregionale Euro 51.773.066

Totale mobilità attiva Euro 75.297.983

L'Azienda, come da indicazioni regionale, ha perseguito la politica di regolamentare la mobilità sanitaria infra-regionale sia attiva che passiva, per prestazioni di ricovero ospedaliero, mediante accordi con le altre aziende regionali.

Farmaceutica

Il costo per la farmaceutica, pari ad € 130.744.582,00 che risulta essere in linea

con il dato regionale nonché nazionale, mostra un decremento rispetto all'esercizio precedente.

Sono state istituite misure di contenimento della spesa, quali istituzione ticket regionale

(esplicitare l'articolazione dello stesso, e come lo stesso abbia inciso sui risultati)

E' stata realizzata in maniera sistematica e non casuale una attività di controllo tesa ad accertare il rispetto della normativa in materia di prescrizione e distribuzione dei farmaci.

Convenzioni esterne

Importo	€ 304.873.553,00
---------	------------------

(Evidenziare il rapporto tra il costo dell'anno in corso con quello dell'anno precedente, esplicitando le motivazioni relative all'incremento/decremento dell'aggregato di costo, eventuali iniziative tese al contenimento della spesa o, in prospettiva, di una eventuale diminuzione. Indicare quale forma di controllo è stata posta in essere dal Collegio di fronte ad una spesa per la convenzionata superiore a quanto preventivato e sottoscritto negli accordi iniziali tra l'Azienda e le Case di cura o gli ambulatori.)

Costi per assistenza MMG € 90.742.318,74
 Costi per assistenza PLS € 21.169.322,44
 Costi per assistenza Continuità assistenziale € 8.682.579,15
 Altro (medicina dei servizi, psicologi, medici 118, ecc) € 4.682.031,72
 Medici SUMAI € 13.315.709,02
 Servizi sanitari per assistenza specialistica da IRCCS privati e Policlinici privati € 13.429.564,69
 Servizi sanitari per assistenza specialistica da Ospedali Classificati privati € 8.125,60
 Servizi sanitari per assistenza specialistica da Case di Cura private € 21.762.439,78
 Servizi sanitari per assistenza specialistica da altri privati € 6.065.749,22
 Servizi sanitari per assistenza ospedaliera da IRCCS privati e Policlinici privati € 17.091.179,00
 Servizi sanitari per assistenza ospedaliera da Case di Cura private € 101.946.454,15
 Servizi sanitari per assistenza ospedaliera da altri privati € 42.691,47
 Servizi sanitari per assistenza termale da privato € 5.935.387,69

Altri costi per acquisti di beni e servizi

Importo	€ 903.329.379,00
---------	------------------

(Da segnalare eventuali costi ritenuti eccessivi secondo propri parametri di riferimento, facendo particolare attenzione, ad esempio, alle consulenze e collaborazioni esterne; variazioni quantitative dei consumi; variazione nelle modalità di impiego.)

Ammortamento immobilizzazioni

Importo (A+B)	€ 47.883.933,00
Immateriali (A)	€ 2.401.905,00
Materiali (B)	€ 45.482.028,00

Eventuali annotazioni

Proventi e oneri finanziari

Proventi	€ 95.066,00
Oneri	€ 5.050.391,00
TOTALE	€ -4.955.325,00

Eventuali annotazioni

Rettifiche di valore di attività finanziarie

Rivalutazioni	
Svalutazioni	
TOTALE	€ 0,00

Eventuali annotazioni

Proventi e oneri straordinari

Proventi	€ 15.810.496,00
Oneri	€ 6.353.956,00
TOTALE	€ 9.456.540,00

Eventuali annotazioni

Imposte sul reddito

Le imposte sul reddito iscritte in bilancio sono contabilizzate per competenza e sono relative a:

(indicare i redditi secondo la normativa vigente – ad esempio irap e ired)

Con riferimento alla soggettività tributaria dell'Azienda, è opportuno evidenziare che l'attività di gestione dei servizi sanitari non sconta tassazione diretta per effetto di quanto disposto dall'art. 74 comma 2, lettera b) del D.P.R. 917/86, mentre, per le attività commerciali svolte soggette a tassazione diretta, l'azienda ha istituito la contabilità separata in ossequio al disposto di cui all'art. 144 del D.P.R. 917/86, in regime di contabilità ordinaria e pertanto ha adottato i registri previsti dagli articoli 14 e seguenti del D.P.R. 600/73.

In merito agli oneri inerenti sia alle attività istituzionali che alle commerciali, cosiddetti oneri promiscui, ai fini della corretta deducibilità fiscale è stato applicato il criterio di ripartizione dettato dal T.U.I.R. che deriva da un rapporto dove al numeratore sono appostati i ricavi di carattere commerciale e al denominatore il totale dei ricavi, istituzionali e commerciali.

In relazione all'IVA, sussistendo una soggettività passiva piena, l'Azienda ha ottemperato agli obblighi previsti dalla normativa in materia.

Per quanto riguarda l'IRAP, sia con riferimento alla attività istituzionale che a quella commerciale, l'Azienda ha determinato la base imponibile secondo quanto disposto dall'art. 10 comma 1 del D.lgs. 446/1997 e s.m.i.

Il debito di imposta è esposto, al netto degli acconti versati e delle ritenute subite, nella voce debiti tributari.

I.R.A.P.	€ 48.821.387,00
I.R.E.S.	€ 1.159.766,00

Principio di competenza

Il Collegio, sulla base di un controllo a campione delle fatture e dei documenti di spesa, ha effettuato la verifica della corretta applicazione del principio di competenza con particolare attenzione a quei documenti pervenuti in Azienda in momenti successivi al 31 dicembre, ma riferiti a costi del periodo in oggetto.

(Evidenziare se si è proceduto alla precisa classificazione delle note di credito da ricevere per rettifiche nella fornitura di beni e servizi in funzione delle collocazioni del debito dello specifico fornitore, dando notizia delle eventuali eccezioni sollevate.)

Attività amministrativo contabile

Il Collegio attesta che nel corso dell'anno sono state regolarmente eseguite le verifiche periodiche disposte dall'art. 2403 del codice civile, durante le quali si è potuto verificare il controllo sulla corretta

tenuta della contabilità, del libro giornale, del libro inventari e dei registri previsti dalla normativa fiscale. Nel corso delle verifiche si è proceduto ad accertare il rispetto degli accordi contrattuali con l'Istituto tesoriere, al controllo dei valori di cassa economale, al controllo delle riscossioni tramite i servizi CUP, al controllo sulle altre gestioni di fondi ed degli altri valori posseduti dall'Azienda, come anche si è potuto verificare il

corretto e tempestivo adempimento dei versamenti delle ritenute e delle altre

somme dovute all'Erario, dei contributi dovuti ad Enti previdenziali e la corretta/avvenuta

presentazione di tutte le dichiarazioni fiscali.

Il Collegio ha riscontrato che nel corso dell'anno si è provveduto, alle scadenze stabilite, alla trasmissione dei modelli (C.E./S.P/C.P./L.A.)

Sulla base dei controlli svolti è

sempre emersa una sostanziale corrispondenza tra le risultanze fisiche e la situazione contabile, né sono state riscontrate violazioni degli adempimenti civilistici, fiscali, previdenziali e delle norme regionali e nazionali in genere. Il Collegio, sia nel corso dell'anno, in riferimento all'attività amministrativo contabile dell'Azienda, sia sul bilancio, inteso come espressione finale in termini di risultanze contabili dell'attività espletata, ha effettuato i controlli necessari per addivenire ad un giudizio finale.

Nel corso delle verifiche periodiche effettuate dal Collegio sono state formulate osservazioni i cui contenuti più significativi vengono qui di seguito riportati:

Categoria	Tipologia
Personale	
Oss:	
Questioni contabili	
Oss:	
Questioni contrattuali	
Oss:	

Contenzioso legale

Contenzioso concernente al personale	€ 3.709.477,00
Contenzioso nei confronti delle strutture private accreditate	€ 1.262.542,00
Accreditate	
Altro contenzioso	€ 21.944.500,00

i cui riflessi sulla situazione patrimoniale e finanziaria e sul risultato economico possono

essere ragionevolmente stimati alla data odierna e in merito si rileva:

che il Collegio, in apposite sedute, ha espresso il proprio parere circa la determinazione dell'ammontare dei Fondi Rischi ed Oneri.

Il Collegio

- Informa di aver ricevuto eventuali denunce (*indicandole*) e di aver svolto in merito le opportune indagini, rilevando quanto segue:
nessuna denuncia ricevuta.

- Informa che nel corso dell'anno l'Azienda non è stata oggetto di verifica amministrativo-contabile a cura di un dirigente dei Servizi Ispettivi di Finanza Pubblica.

- Visti i risultati delle verifiche eseguite e tenuto conto delle considerazioni e raccomandazioni esposte, attesta la corrispondenza del bilancio d'esercizio alle risultanze contabili e la conformità dei criteri di valutazione del Patrimonio a quelli previsti dal codice civile e dalle altre disposizioni di legge, fatto salvo quanto diversamente disposto dal D. Lgs. n. 118/2011.

Il Collegio ritiene di esprimere un parere favorevole

al documento contabile esaminato.

Osservazioni

Il Collegio, nel richiamare la Legge Regionale n. 22/13 che ha istituito la nuova Azienda Unità Sanitaria Locale della Romagna attraverso l'accorpamento delle 4 preesistenti Aziende U.S.L. di Ravenna, Forlì, Cesena e Rimini, prende atto della complessità del percorso di consolidamento ed omogeneizzazione delle procedure operativo-contabili e delle difficoltà insite nella riorganizzazione funzionale della produzione dei servizi, da effettuare assicurando la continuità dei servizi stessi.

In questo contesto, il Collegio:

- ribadisce la necessità di operare nella individuazione di percorsi di riorganizzazione organizzativa e funzionale tali da permettere anche il raggiungimento degli obiettivi di efficienza, efficacia ed economicità della gestione;
- raccomanda e sollecita la Direzione Aziendale affinché superi le criticità riscontrate nel primo anno di gestione della nuova Azienda, con particolare riferimento all'indispensabile percorso di accorpamento e riorganizzazione dei sistemi informatici;
- sollecita l'Azienda affinché realizzi un processo sistematico di verifica e valutazione dell'adeguatezza, della correttezza e dell'affidabilità delle procedure amministrativo-contabili e dei sistemi informativi aziendali. A tal fine suggerisce di implementare una specifica funzione che supporti gli Organi aziendali per la verifica della qualità e tempestività dei dati contabili, del bilancio d'esercizio, delle informazioni necessarie al controllo di gestione ed in generale per la valutazione dell'efficacia e dell'efficienza dell'organizzazione aziendale.

Il Collegio infine, invita la Direzione dell'Azienda ad attivarsi nel corso del 2015 affinché venga rispettato il parametro posti letto/abitanti, che verrà meglio specificato nella attesa delibera di Giunta Regionale, in ottemperanza alle vigenti disposizioni di Legge.

ELENCO FILE ALLEGATI AL DOCUMENTO

Nessun file allegato al documento.

FIRME DEI PRESENTI


ROBERTO BERARDI _____

RAFFAELE SCHIAVO _____

LUCIO CARLO MEALE _____



Conferenza
Territoriale
Sociale e
Sanitaria
dell'Azienda USL della Romagna



SERVIZIO SANITARIO REGIONALE
EMILIA-ROMAGNA
Azienda Unità Sanitaria Locale della Romagna

CONFERENZA TERRITORIALE SOCIALE E SANITARIA DELLA ROMAGNA

Il Presidente

A.U.S.L. della Romagna

Prot: 2015/0109393/P
del 14/05/2015



All'Assessore alle Politiche per la Salute
della Regione Emilia Romagna
Sergio Venturi
sanita@regione.emilia-romagna.it;

Alla Responsabile del Servizio
Programmazione Economica-Finanziaria
della Regione Emilia Romagna
Virginia Musconi
segrecf@regione.emilia-romagna.it;

e p.c. Al Direttore Generale Ausl della Romagna
direzione.generale@auslromagna.it;

Oggetto: Parere della CTSS della Romagna sul Bilancio d'Esercizio 2014.

Con la lettera prot. n. PG/2015/0256104 del 21/4/2015, l'Assessore alle Politiche per la Salute ha chiesto di trasmettere il parere delle CTSS sui Bilanci d'Esercizio 2014 delle Aziende Sanitarie, entro il 15/5/2015, quale data utile per poi trasmettere, gli stessi, alla Commissione Assembleare Politiche per la Salute e Politiche Sociali e successivamente alla Giunta Regionale, per l'approvazione definitiva.

In considerazione di ciò, si comunica che nella seduta dell'8/5/2015, la Conferenza Territoriale Sociale e Sanitaria della Romagna ha espresso, all'unanimità, il proprio parere favorevole.

Il bilancio è già stato approvato dall'Azienda Usl della Romagna, con delibera n. 379 del 30/4/2015.

Distinti saluti.

Il Presidente
Paolo Lucchi

Ufficio di Supporto alla CTSS
Piazza Leonardo Sciascia 111, int. 2 - 47522 Cesena
Tel. 0547.352217 - 394406 Mail: ufficiosupportoctss@auslromagna.it